

ИСПОЛНЕНИЕ БЮДЖЕТА СОВЕТСКОГО РАЙОНА ЗА 2021 ГОД

(На основании проекта решения Думы Советского района
«Об исполнении бюджета Советского района за 2021 год»)

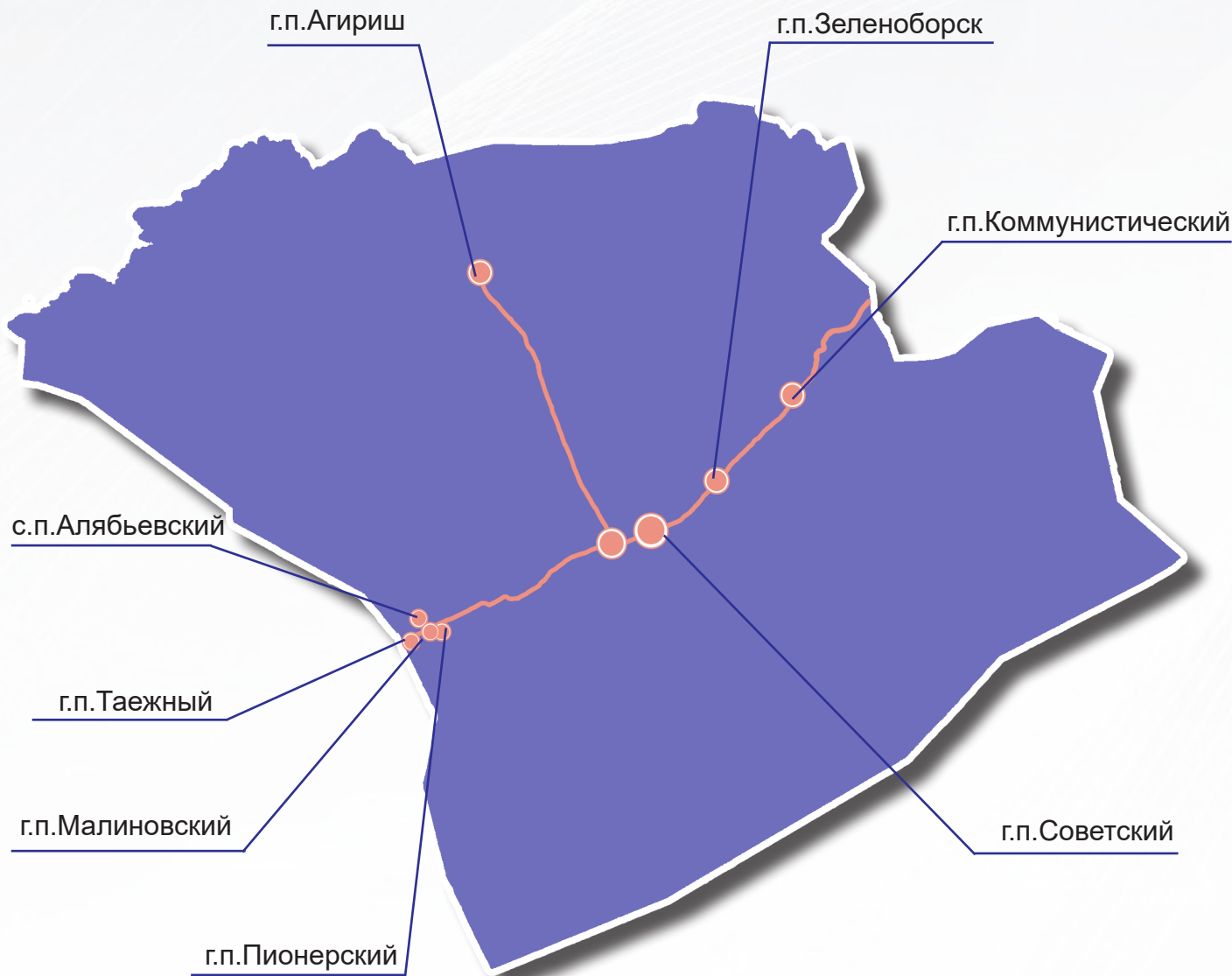
**ФИНАНСОВО-ЭКОНОМИЧЕСКОЕ УПРАВЛЕНИЕ
АДМИНИСТРАЦИИ СОВЕТСКОГО РАЙОНА
2022 ГОД**

**ОСНОВНЫЕ
ПОКАЗАТЕЛИ
БЮДЖЕТА
СОВЕТСКОГО
РАЙОНА
ЗА 2021 ГОД**



Советский район является муниципальным образованием Ханты-Мансийского автономного округа-Югры, наделенным статусом муниципального района, входящим в состав Ханты-Мансийского автономного округа-Югры

Среднегодовая численность постоянного населения Советского района в 2021 году:
47 022 человека

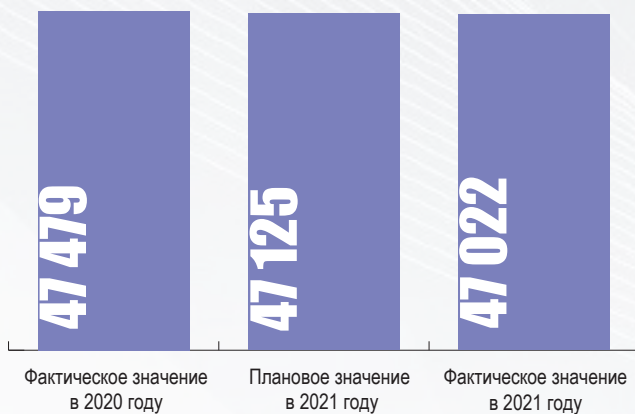


Площадь территории: **29 811,7 тыс.кв.км.**

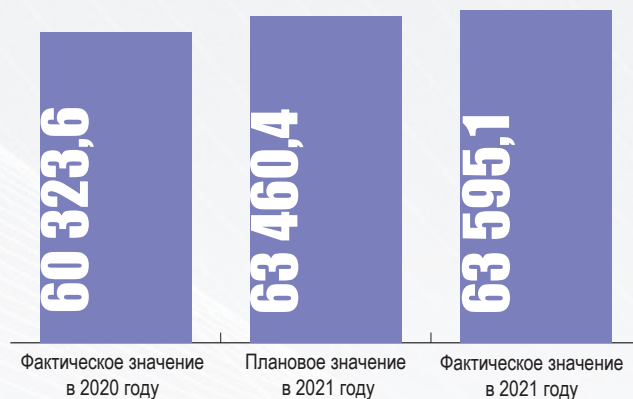
- Количество муниципальных образований: **9**
- Количество муниципальных районов: **1**
- Количество городских поселений: **7**
- Количество сельских поселений: **1**
- Плотность населения территории, чел. на кв.км.: **1,6**

ОСНОВНЫЕ ПОКАЗАТЕЛИ СОЦИАЛЬНО - ЭКОНОМИЧЕСКОГО РАЗВИТИЯ СОВЕТСКОГО РАЙОНА

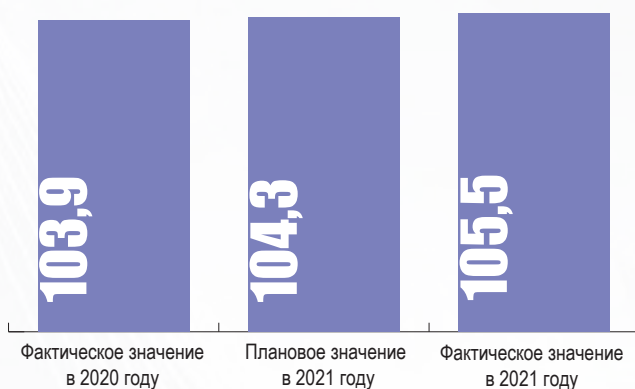
Среднегодовая численность постоянного населения, человек



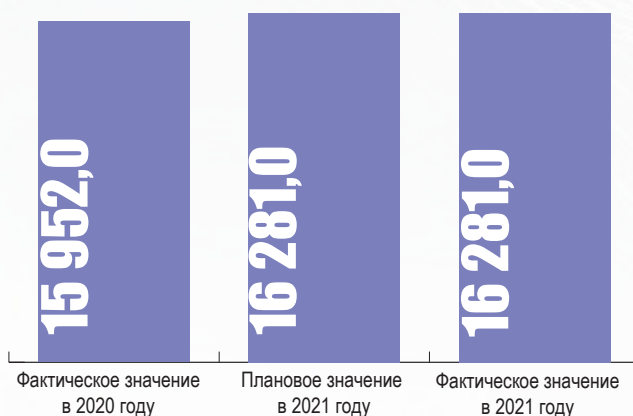
Среднемесячная номинальная начисленная заработная плата на 1 работника, рублей



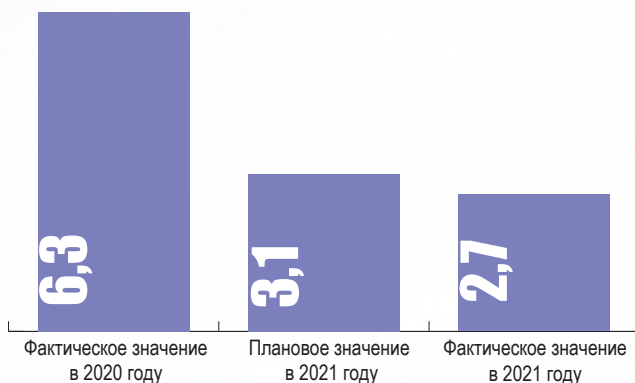
Индекс потребительских цен, декабрь к декабрю предыдущего года, %



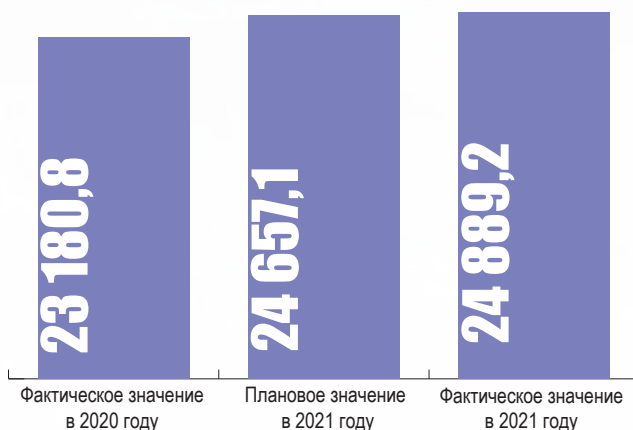
Величина прожиточного минимума, в среднем на душу населения, рублей



Уровень зарегистрированной безработицы, %

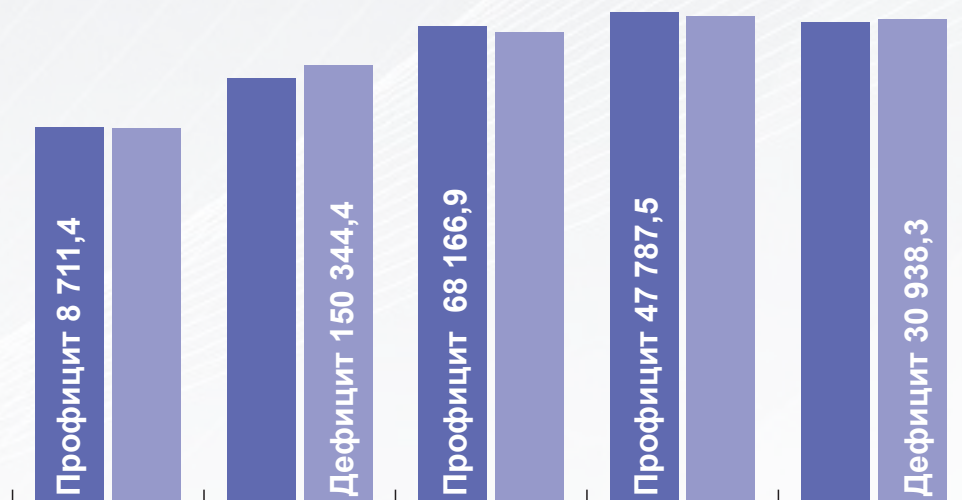


Средний размер пенсии, рублей



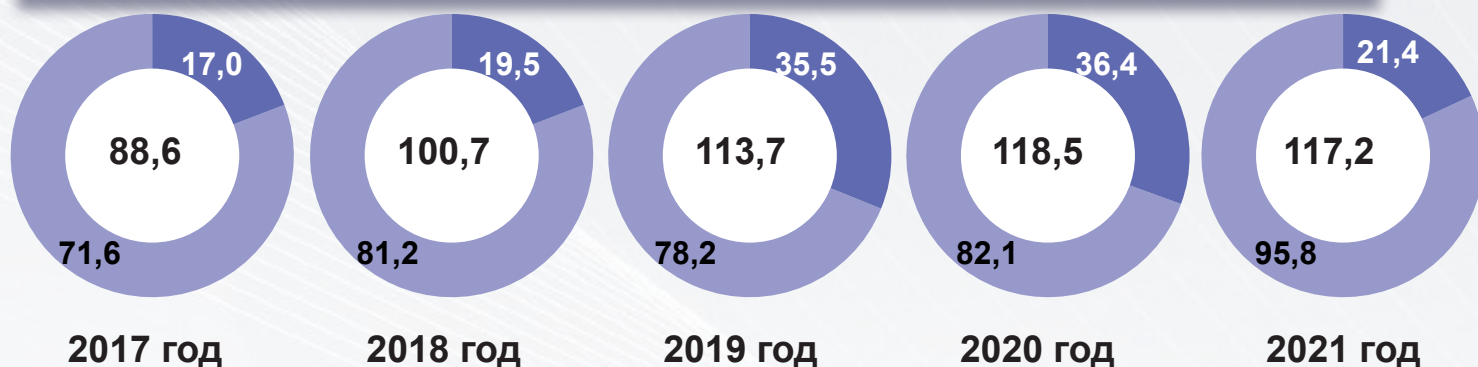
*данные Управления экономического развития и инвестиций администрации Советского района

ДИНАМИКА ПОКАЗАТЕЛЕЙ КОНСОЛИДИРОВАННОГО БЮДЖЕТА СОВЕТСКОГО РАЙОНА ЗА 2017-2021 ГОДЫ (ТЫС.РУБЛЕЙ)



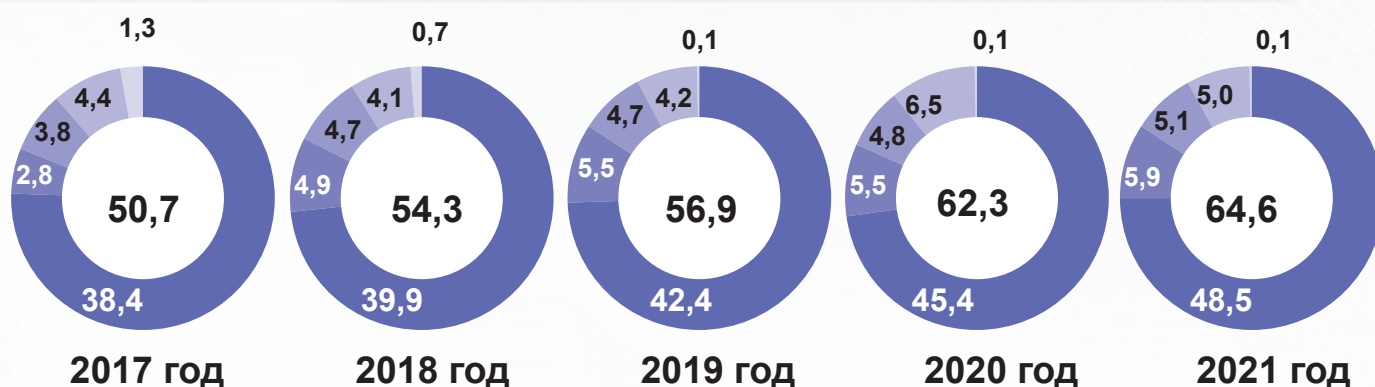
Наименование показателя	2017 год	2018 год	2019 год	2020 год	2021 год
Всего доходов	4 306 154,1	4 864 959,0	5 460 825,2	5 627 506,1	5 513 194,6
Всего расходов	4 297 442,7	5 015 303,4	5 392 658,3	5 579 718,6	5 544 132,9
Дефицит (-)/Профицит (+)	8 711,4	-150 344,4	68 166,9	47 787,5	-30 938,3

ДОХОДЫ КОНСОЛИДИРОВАННОГО БЮДЖЕТА СОВЕТСКОГО РАЙОНА НА 1 ЖИТЕЛЯ ЗА 2017 - 2021 ГОДЫ (ТЫС.РУБЛЕЙ)



Наименование показателя	2017 год	2018 год	2019 год	2020 год	2021 год
Всего доходов	4 306 154,1	4 864 959,0	5 460 825,2	5 627 506,1	5 513 194,6
Налоговые и неналоговые доходы	827 075,5	943 122,8	1 703 518,5	1 728 142,1	1 008 559,1
Безвозмездные поступления	3 479 078,6	3 921 836,2	3 757 306,7	3 899 364,0	4 504 635,5

РАСХОДЫ КОНСОЛИДИРОВАННОГО БЮДЖЕТА СОВЕТСКОГО РАЙОНА НА 1 ЖИТЕЛЯ ЗА 2017 - 2021 ГОДЫ (ТЫС.РУБЛЕЙ)



- Образование
- Социальная политика
- Физическая культура и спорт
- Здравоохранение
- Культура

Наименование показателя	2017 год	2018 год	2019 год	2020 год	2021 год
Всего расходов	4 297 442,7	5 015 303,4	5 392 658,3	5 579 718,6	5 544 132,9
Социально-направленные расходы, в том числе:	2 462 388,5	2 623 602,8	2 735 079,8	2 958 332,8	3 039 293,1
в том числе:					
Образование	1 866 968,6	1 925 082,1	2 039 529,5	2 154 302,2	2 283 416,1
Физическая культура и спорт	134 992,2	238 672,5	263 112,2	262 735,9	276 909,0
Культура	185 492,1	225 048,5	225 679,4	230 223,9	241 704,5
Социальная политика	212 752,1	198 959,5	201 204,3	307 889,5	233 925,3
Здравоохранение	62 183,5	35 840,2	5 554,4	3 181,3	3 338,2
Остальные расходы	1 835 054,2	2 391 700,6	2 657 578,5	2 621 385,8	2 504 839,8

ИСПОЛНЕНИЕ КОНСОЛИДИРОВАННОГО БЮДЖЕТА СОВЕТСКОГО РАЙОНА ЗА 2020-2021 ГОДЫ (ТЫС.РУБЛЕЙ)

Наименование показателя	Консолидированный бюджет Советского район		в том числе			
			бюджет Советского района		бюджеты поселений, входящих в состав Советского района	
	2020 год	2021 год	2020 год	2021 год	2020 год	2021 год
Доходы	5 627 506,1*	5 513 194,6*	5 402 119,6	5 343 406,8	673 200,1	748 063,4
	* без суммы, подлежащей исключению в рамках консолидированного бюджета					
	6 075 319,7	6 091 470,1				
Расходы	5 579 718,6*	5 544 132,9*	5 353 438,1	5 361 320,1	674 094,1	761 088,4
	* без суммы, подлежащей исключению в рамках консолидированного бюджета					
	6 027 532,2	6 122 408,4				
Дефицит (-)		30 938,3		-17 913,3	-894,0	-13 025,0
Профицит (+)	47 787,5		48 681,5			
Муниципальный долг	на 01.01.2021 352 858,0		на 01.01.2022 327 184,3		0,0	0,0

ИСПОЛНЕНИЕ ОСНОВНЫХ ПОКАЗАТЕЛЕЙ БЮДЖЕТА СОВЕТСКОГО РАЙОНА ЗА 2020- 2021 ГОДЫ (ТЫС.РУБЛЕЙ)

Наименование показателя	2020 год			2021 год		
	Утверждено	Исполнено	% исполнения	Утверждено	Исполнено	% исполнения
Доходы	5 416 313,6	5 402 119,6	99,7%	5 360 184,1	5 343 406,8	99,7%
Расходы	5 435 469,8	5 353 438,1	98,5%	5 402 359,1	5 361 320,1	99,2%
Дефицит (-) Профицит (+)	-19 156,2	+ 48 681,5	0,0%	-42 175,0	-17 913,3	42,5%
Муниципальный долг	на 01.01.2021			на 01.01.2022		
	352 858,0	352 858,0	100,0%	327 184,9	327 184,9	100,0%

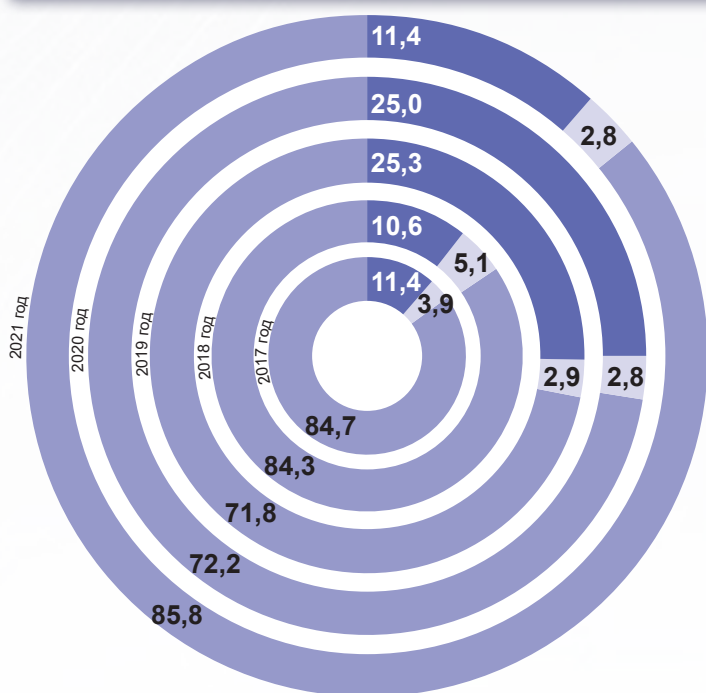
**ДОХОДЫ
БЮДЖЕТА
СОВЕТСКОГО
РАЙОНА
ЗА 2021 ГОД**

ДИНАМИКА ДОХОДОВ БЮДЖЕТА СОВЕТСКОГО РАЙОНА ЗА 2017-2021 ГОДЫ (ТЫС.РУБЛЕЙ)




Наименование показателя	2017 год	2018 год	2019 год	2020 год	2021 год
Всего доходов	4 108 082,6	4 671 193,5	5 246 351,7	5 402 119,6	5 343 406,8
% изменения к предыдущему году	97,4	113,7	112,3	103,0	98,9

СТРУКТУРА ДОХОДОВ БЮДЖЕТА СОВЕТСКОГО РАЙОНА ЗА 2017-2021 ГОДЫ (ТЫС.РУБЛЕЙ)

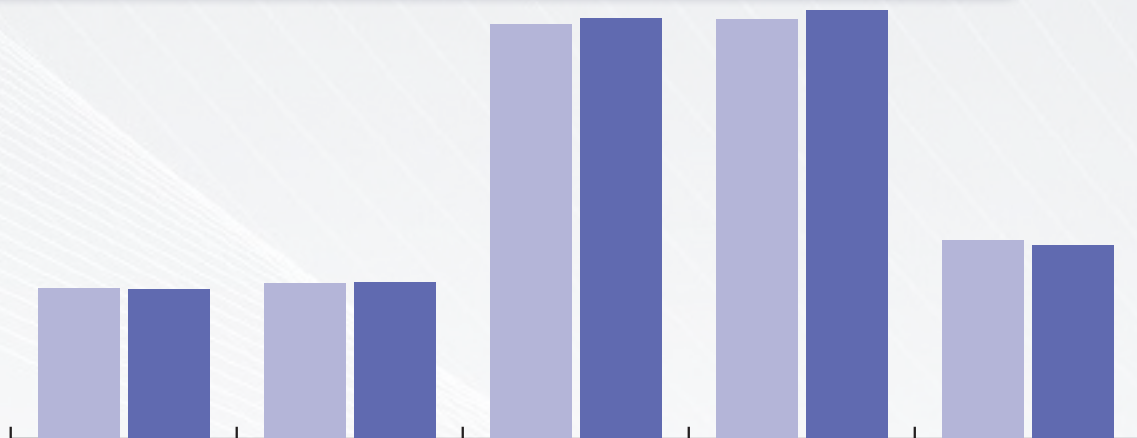


Бюджет Советского района по - прежнему финансово зависит от вышестоящих бюджетов



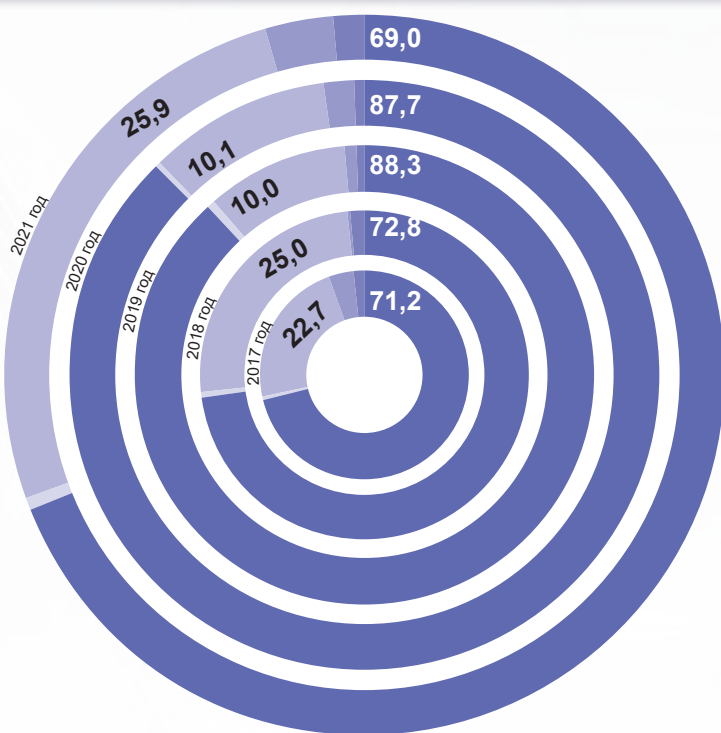
Наименование показателя	2017 год	2018 год	2019 год	2020 год	2021 год
Всего доходов	4 108 082,6	4 671 193,5	5 246 351,7	5 402 119,6	5 343 406,8
Налоговые доходы	470 232,3	494 839,5	1 326 918,0	1 352 666,9	611 368,9
Неналоговые доходы	156 806,6	238 401,8	152 746,2	147 805,4	147 161,3
Безвозмездные поступления	3 481 043,7	3 937 952,2	3 766 687,5	3 901 647,3	4 584 876,6
% безвозмездных поступлений в общей сумме	84,7	84,3	71,8	72,2	85,8

ДИНАМИКА НАЛОГОВЫХ ДОХОДОВ БЮДЖЕТА СОВЕТСКОГО РАЙОНА ЗА 2017-2021 ГОДЫ (ТЫС.РУБЛЕЙ)



Наименование показателя	2017 год	2018 год	2019 год	2020 год	2021 год
Утверждено	475 624,0	491 555,1	1 306 979,0	1 324 535,2	625 802,6
Исполнено	470 232,3	494 839,5	1 326 918,0	1 352 666,9	611 368,9
% исполнения	98,9	100,7	101,5	102,1	97,7

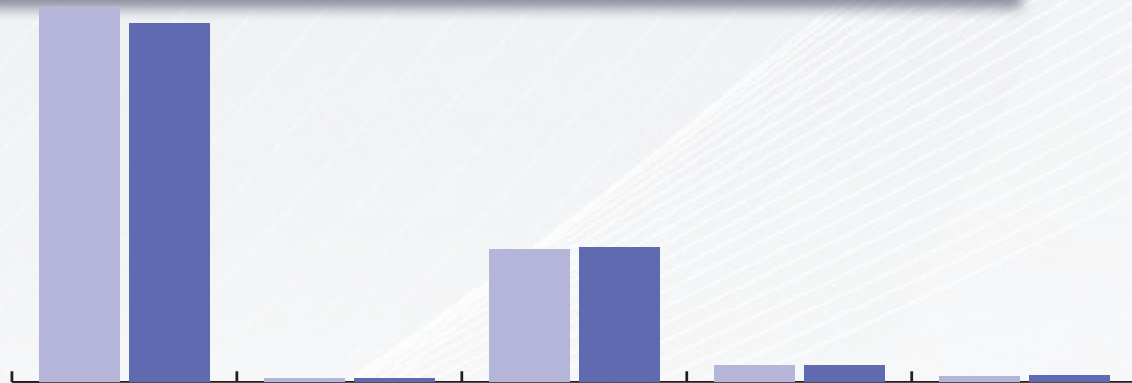
СТРУКТУРА НАЛОГОВЫХ ДОХОДОВ БЮДЖЕТА СОВЕТСКОГО РАЙОНА ЗА 2017-2021 ГОДЫ (ТЫС.РУБЛЕЙ)



Основными и значимыми для бюджета Советского района являются:
 Налог на доходы физических лиц
 Налоги на совокупный доход

Наименование показателя	2017 год		2018 год		2019 год		2020 год		2021 год	
	Сумма	Доля (%)	Сумма	Доля (%)	Сумма	Доля (%)	Сумма	Доля (%)	Сумма	Доля (%)
Всего исполнено	470 232,3		494 839,5		1 326 918,0		1 352 666,9		611 368,9	
Налог на доходы физических лиц	334 607,8	71,2	360 489,0	72,8	1 172 068,9	88,3	1 185 889,0	87,7	421 642,1	69,0
Акцизы на нефтепродукты	3 278,8	0,7	3 535,3	0,7	4 029,4	0,3	3 697,0	0,3	4 227,0	0,7
Налоги на совокупный доход	106 932,3	22,7	123 686,5	25,0	132 465,9	10,0	136 639,3	10,1	158 748,3	25,9
Налоги на имущество	17 714,8	3,8	1 421,9	0,3	11 821,8	0,9	19 524,1	1,4	19 532,9	3,2
Государственная пошлина	7 698,6	1,6	5 706,8	1,2	6 532,0	0,5	6 917,5	0,5	7 218,6	1,2

НАЛОГОВЫЕ ДОХОДЫ БЮДЖЕТА СОВЕТСКОГО РАЙОНА ЗА 2021 ГОД (ТЫС.РУБЛЕЙ)



Наименование показателя	Налог на доходы физических лиц	Акцизы на нефтепродукты	Налоги на совокупный доход	Налоги на имущество	Государственная пошлина
Утверждено	439 631,0	4 032,0	155 724,7	19 519,9	6 895,0
Исполнено	421 642,1	4 227,0	158 748,3	19 532,9	7 218,6
% исполнения	95,9	104,8	101,9	100,1	104,7

ОСНОВНЫЕ ПЛАТЕЛЬЩИКИ НАЛОГОВЫХ ДОХОДОВ БЮДЖЕТА СОВЕТСКОГО РАЙОНА



ООО "Лукойл-Западная Сибирь"



АО "Российские железные дороги"



ООО «Буровая компания Евразия»



АО "Югорский Лесопромышленный Холдинг"



Югорский филиал ООО Авиапредприятие "Газпром авиа"




Автономное учреждение Ханты-Мансийского автономного округа-Югры "Советская районная больница"

32%

Вклад крупных налогоплательщиков в общий объем налоговых доходов бюджета Советского района

СТРУКТУРА НАЛОГОВ НА СОВОКУПНЫЙ ДОХОД И НАЛОГОВ НА ИМУЩЕСТВО ЗА 2021 ГОД (ТЫС.РУБЛЕЙ)

Доходы бюджета Советского района за 2021 год



Наименование показателя	Налоги на совокупный доход				Налоги на имущество	
	Налог, взимаемый в связи с применением упрощенной системы налогообложения	Единый налог на вмененный доход для отдельных видов деятельности	Единый сельскохозяйственный налог	Налог, взимаемый в связи с применением патентной системы налогообложения	Транспортный налог	Земельный налог
Утверждено	143 503,7	4 750,0	1 431,0	6 040,0	7 649,9	11 870,0
Исполнено	145 340,4	4 742,3	1 378,9	7 286,7	7 663,8	11 869,1
% исполнения	101,3	99,8	96,4	120,6*	100,2	100,0

*Пояснение причины отклонения исполнения от уточненного плана на год:

Налог, взимаемый в связи с применением патентной системы налогообложения - ввиду перехода налогоплательщиков с единого налога на вмененный доход для отдельных видов деятельности, в связи с его отменой с 01.01.2021, на патентную систему налогообложения

ДИНАМИКА НЕНАЛОГОВЫХ ДОХОДОВ БЮДЖЕТА СОВЕТСКОГО РАЙОНА ЗА 2017-2021 ГОДЫ (ТЫС.РУБЛЕЙ)



Наименование показателя	2017 год	2018 год	2019 год	2020 год	2021 год
Утверждено	180 395,4	237 907,7	145 113,5	146 322,2	146 636,1
Исполнено	156 806,6	238 401,8	152 746,2	147 805,4	147 161,3
% исполнения	86,9	100,2	105,3	101,0	100,4

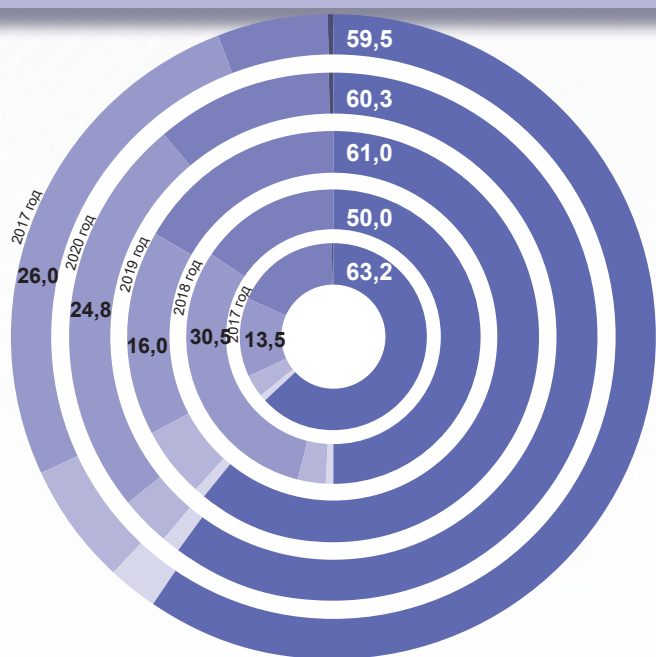
НЕНАЛОГОВЫЕ ДОХОДЫ БЮДЖЕТА СОВЕТСКОГО РАЙОНА ЗА 2021 ГОД (ТЫС.РУБЛЕЙ)

Наименование показателя	Доходы от использования имущества, находящегося в государственной и муниципальной собственности	Плата за негативное воздействие на окружающую среду	Доходы от оказания платных услуг и компенсации затрат государства	Доходы от продажи материальных и нематериальных активов	Штрафы, санкции, возмещение ущерба	Прочие неналоговые доходы
Утверждено	87 946,6	3 869,2	8 654,4	37 809,1	8 348,2	8,6
Исполнено	87 580,5	3 839,9	9 025,2	38 142,4	8 561,4	11,9
% исполнения	99,6	99,2	104,3	100,9	102,6	138,4*

*Пояснение причины отклонения исполнения от уточненного плана на год:

Прочие неналоговые доходы - в виду зачисления в конце 2021 года невыясненных поступлений на лицевой счет Департамента социального развития администрации Советского района

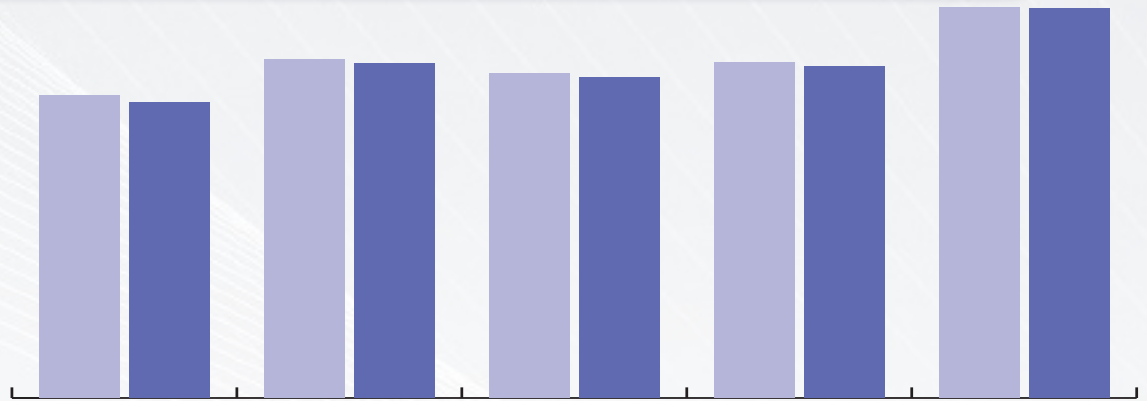
СТРУКТУРА НЕНАЛОГОВЫХ ДОХОДОВ БЮДЖЕТА СОВЕТСКОГО РАЙОНА ЗА 2017-2021 ГОДЫ (ТЫС.РУБЛЕЙ/%)



Не менее важным источником поступления бюджета Советского района традиционно являются:
 Доходы от использования имущества, находящегося в государственной и муниципальной собственности
 Доходы от продажи материальных и нематериальных активов

Наименование показателя	2017 год		2018 год		2019 год		2020 год		2021 год	
	Сумма	Доля (%)	Сумма	Доля (%)	Сумма	Доля (%)	Сумма	Доля (%)	Сумма	Доля (%)
Всего исполнено	156 806,6		238 401,8		152 746,2		147 805,4		147 161,3	
Доходы от использования имущества, находящегося в государственной и муниципальной собственности	99 055,8	63,2	119 401,3	50,0	93 115,0	61,0	89 092,1	60,3	87 580,5	59,5
Плата за негативное воздействие на окружающую среду	1 995,1	1,3	2 177,2	0,9	1 122,0	0,7	1 631,2	1,1	3 839,9	2,6
Доходы от оказания платных услуг и компенсации затрат государства	5 966,7	3,8	7 540,0	3,2	8 624,2	5,7	4 278,8	2,9	9 025,2	6,1
Доходы от продажи материальных и нематериальных активов	21 114,3	13,5	72 864,8	30,5	24 503,7	16,0	36 689,8	24,8	38 142,4	26,0
Штрафы, санкции, возмещение ущерба	28 432,0	18,1	36 645,3	15,4	25 385,9	16,6	16 110,6	10,9	8 561,4	5,8
Прочие неналоговые доходы	242,7	0,1	-226,8	0,0	-4,6	0,0	2,9	0,0	11,9	0,0

ДИНАМИКА БЕЗВОЗМЕЗДНЫХ ПОСТУПЛЕНИЙ БЮДЖЕТА СОВЕТСКОГО РАЙОНА ЗА 2017-2021 ГОДЫ (ТЫС.РУБЛЕЙ)



Наименование показателя	2017 год	2018 год	2019 год	2020 год	2021 год
Утверждено	3 554 203,6	3 983 364,0	3 812 425,5	3 945 456,3	4 587 745,4
Исполнено	3 481 043,7	3 937 952,2	3 766 687,5	3 901 647,3	4 584 876,6
% исполнения	97,9	98,9	98,8	98,9	99,9

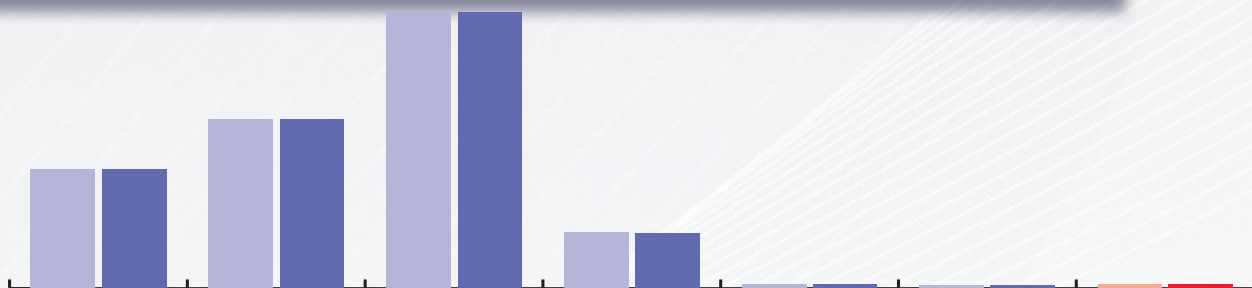
СТРУКТУРА БЕЗВОЗМЕЗДНЫХ ПОСТУПЛЕНИЙ БЮДЖЕТА СОВЕТСКОГО РАЙОНА ЗА 2021 ГОД (ТЫС.РУБЛЕЙ)



Доходы бюджета Советского района за 2021 год

Доходы бюджета Советского района за 2021 год

БЕЗВОЗМЕЗДНЫЕ ПОСТУПЛЕНИЯ БЮДЖЕТА СОВЕТСКОГО РАЙОНА ЗА 2021 ГОД (ТЫС.РУБЛЕЙ)



Наименование показателя	Межбюджетные трансферты				Прочие безвозмездные поступления	Доходы от возврата остатков субсидий, субвенций и иных межбюджетных трансфертов, имеющих целевое назначение, прошлых лет	Возврат остатков субсидий, субвенций и иных межбюджетных трансфертов, имеющих целевое назначение, прошлых лет
	Дотации	Субсидии	Субвенции	Иные межбюджетные трансферты			
Утверждено	879 873,7	1 250 500,9	2 047 287,8	409 627,0	4 432,6	1 387,9	-5 364,5
Исполнено	879 873,7	1 250 085,1	2 046 509,7	407 952,1	4 432,6	1 408,3	-5 384,9
% исполнения	100,0	100,0	100,0	99,6	100,0	101,5	100,4

МЕЖБЮДЖЕТНЫЕ ТРАНСФЕРТЫ В РАЗРЕЗЕ ИСТОЧНИКОВ ФИНАНСИРОВАНИЯ ЗА 2021 ГОД (ТЫС. РУБЛЕЙ)



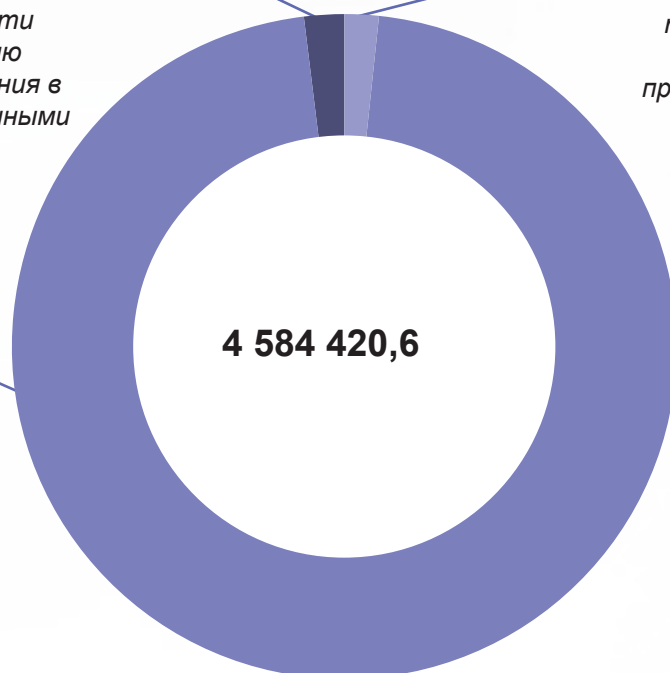
Поселения, входящие в состав Советского района
80 182,8
1,7%
(на осуществление части полномочий по решению вопросов местного значения в соответствии с заключенными соглашениями)



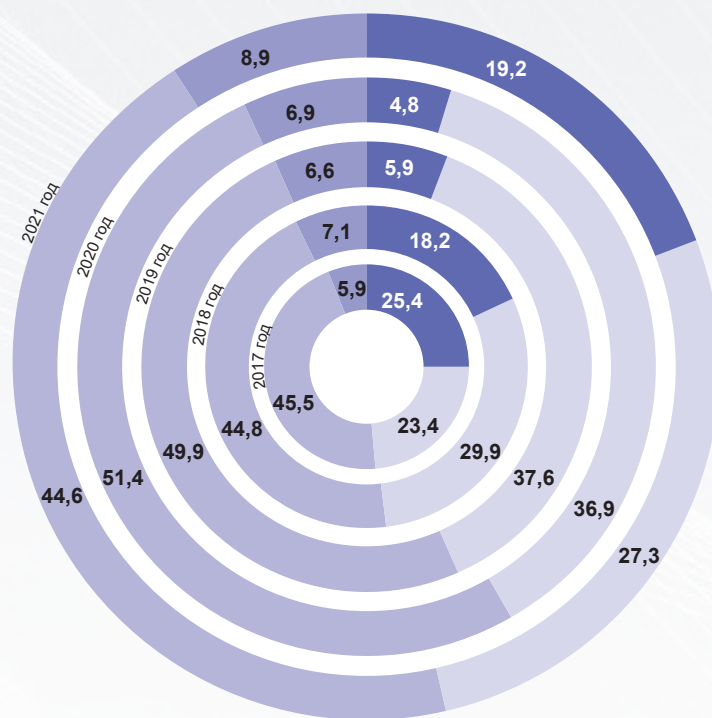
Федеральный бюджет
81 304,8
1,8%
(на реализацию на территории Советского района национальных проектов по приоритетным направлениям развития Российской Федерации)



Бюджет ХМАО - Югры
4 422 933,0
96,5%
(на реализацию на территории Советского района государственных программ социально-экономического развития субъекта Российской Федерации)



СТРУКТУРА МЕЖБЮДЖЕТНЫХ ТРАНСФЕРТОВ БЮДЖЕТА СОВЕТСКОГО РАЙОНА ЗА 2017-2021 ГОДЫ (ТЫС.РУБЛЕЙ)



Наименование показателя	2017 год		2018 год		2019 год		2020 год		2021 год	
	Сумма	Доля (%)	Сумма	Доля (%)	Сумма	Доля (%)	Сумма	Доля (%)	Сумма	Доля (%)
Всего исполнено	3 488 367,3		3 911 469,0		3 701 555,7		3 867 470,2		4 584 420,6	
Дотации	878 287,3	25,2	712 400,1	18,2	218 497,6	5,9	184 952,8	4,8	879 873,7	19,2
Субсидии	817 552,2	23,4	1 168 588,9	29,9	1 390 229,1	37,6	1 428 518,5	36,9	1 250 085,1	27,3
Субвенции	1 586 303,5	45,5	1 751 119,7	44,8	1 848 016,6	49,9	1 986 405,4	51,4	2 046 509,7	44,6
Иные межбюджетные трансферты	206 224,3	5,9	279 360,3	7,1	244 812,4	6,6	267 593,5	6,9	407 952,1	8,9

Наиболее весомыми в структуре межбюджетных трансфертов являются:

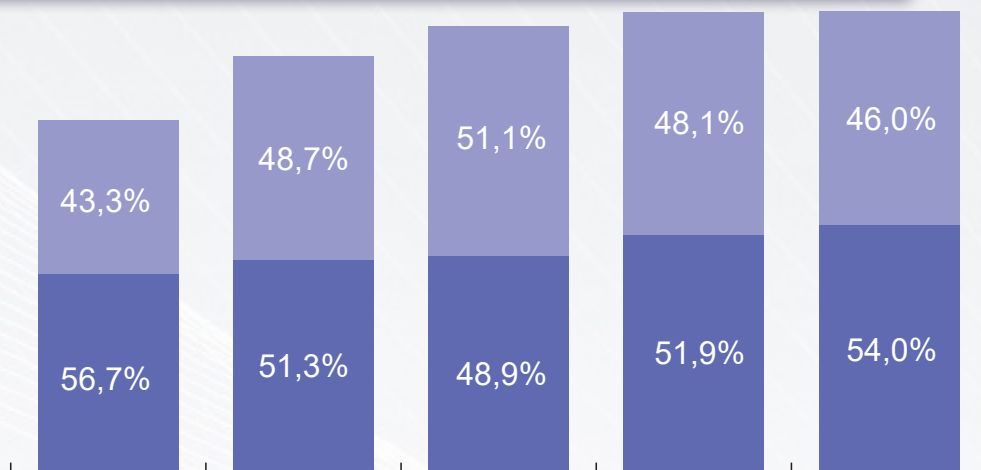
Субвенции на исполнение государственных полномочий, переданных органам местного самоуправления

Субсидии на софинансирование расходов для решения вопросов местного значения, осуществляемых в рамках государственных программ ХМАО-Югры

**РАСХОДЫ
БЮДЖЕТА
СОВЕТСКОГО
РАЙОНА
ЗА 2021 ГОД**

ДИНАМИКА РАСХОДОВ БЮДЖЕТА СОВЕТСКОГО РАЙОНА ЗА 2017-2021 ГОДЫ (ТЫС.РУБЛЕЙ)

Расходы бюджета Советского района за 2021 год



Наименование показателя	2017 год	2018 год	2019 год	2020 год	2021 год
Всего расходов	4 101 545,2	4 840 367,2	5 192 681,6	5 353 438,1	5 361 320,1
Расходы социальной сферы	2 323 901,0	2 485 283,9	2 540 105,6	2 777 473,6	2 892 525,7
Остальные расходы	1 777 644,2	2 355 083,3	2 652 576,0	2 575 964,5	2 468 794,4

Бюджет Советского района сохраняет свою социальную направленность

56,7%
В 2017 г.

51,3%
В 2018 г.

48,9%
В 2019 г.

51,9%
В 2020 г.

54,0%
В 2021 г.

ИСПОЛНЕНИЕ РАСХОДОВ БЮДЖЕТА СОВЕТСКОГО РАЙОНА ПО ВЕДОМСТВЕННОЙ КЛАССИФИКАЦИИ В 2021 ГОДУ (ТЫС. РУБЛЕЙ / %)

015

Код ведомства

Дума Советского района

ПЕРВОНАЧАЛЬНЫЙ ПЛАН - 21 765,6 (0,5%)
УТОЧНЕННЫЙ ПЛАН на 31.12.2021 - 27 659,2 (0,5%)
ИСПОЛНЕНО - 27 572,4 (0,5%)

Контрольно-счетная палата Советского района

ПЕРВОНАЧАЛЬНЫЙ ПЛАН - 20 650,7 (0,5%)
УТОЧНЕННЫЙ ПЛАН на 31.12.2021 - 20 724,8 (0,4%)
ИСПОЛНЕНО - 20 724,8 (0,4%)

035

Код ведомства

040

Код ведомства

Администрация Советского района

ПЕРВОНАЧАЛЬНЫЙ ПЛАН - 509 852,3 (11,6%)
УТОЧНЕННЫЙ ПЛАН на 31.12.2021 - 794 292,2 (14,7%)
ИСПОЛНЕНО - 771 778,1 (14,4%)

Департамент социального развития администрации Советского района

ПЕРВОНАЧАЛЬНЫЙ ПЛАН - 479 126,9 (10,9%)
УТОЧНЕННЫЙ ПЛАН на 31.12.2021 - 675 802,2 (12,5%)
ИСПОЛНЕНО - 671 082,1 (12,5%)

045

Код ведомства

050

Код ведомства

Финансово-экономическое управление администрации Советского района

ПЕРВОНАЧАЛЬНЫЙ ПЛАН - 447 293,2 (10,2%)
УТОЧНЕННЫЙ ПЛАН на 31.12.2021 - 552 052,9 (10,2%)
ИСПОЛНЕНО - 548 548,9 (10,2%)

Департамент муниципальной собственности администрации Советского района

ПЕРВОНАЧАЛЬНЫЙ ПЛАН - 539 545,8 (12,3%)
УТОЧНЕННЫЙ ПЛАН на 31.12.2021 - 882 358,6 (16,3%)
ИСПОЛНЕНО - 881 899,0 (16,5%)

070

Код ведомства

080

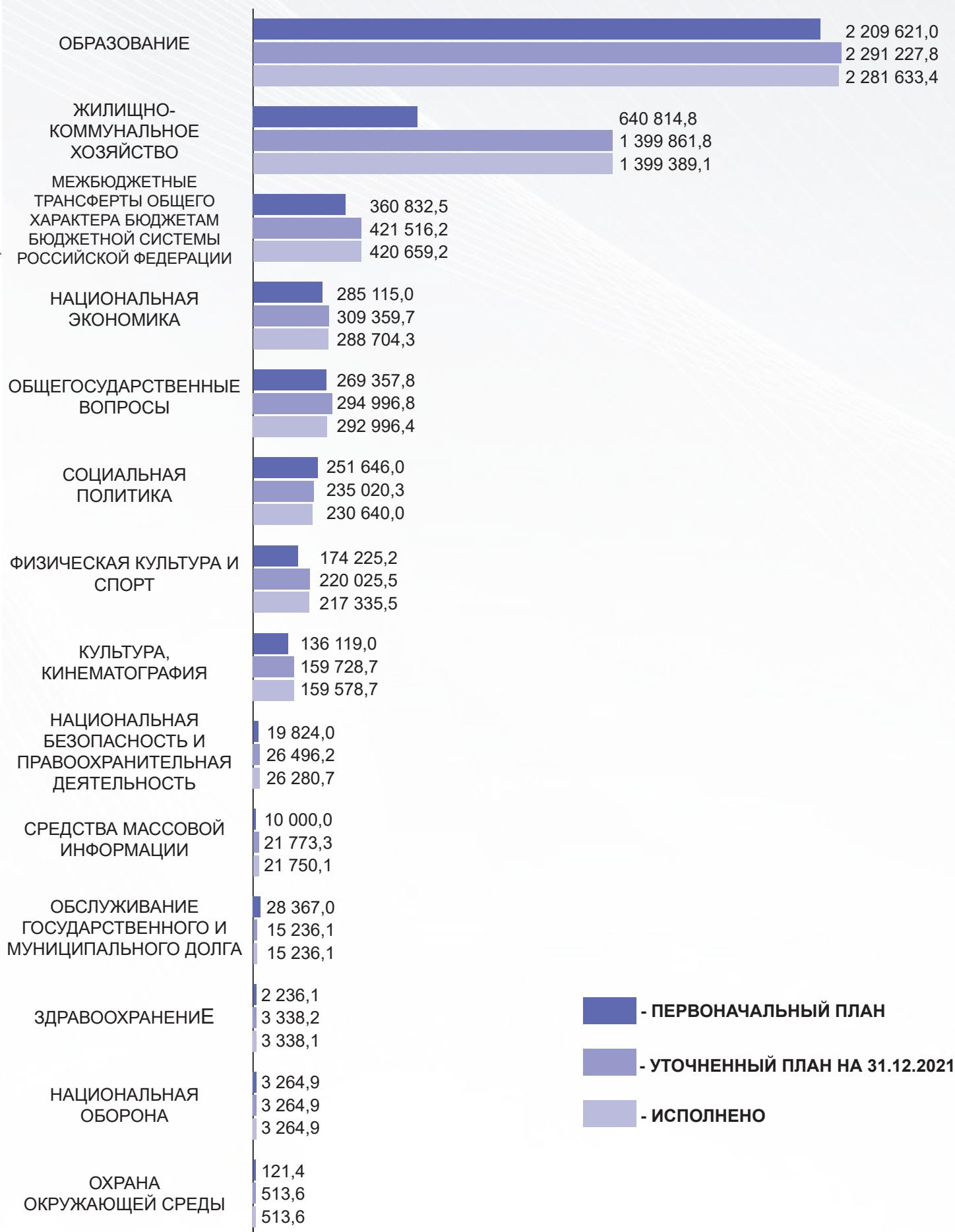
Код ведомства









Управление образования администрации Советского района







ПЕРВОНАЧАЛЬНЫЙ ПЛАН - 2 373 310,2 (54,0%)
УТОЧНЕННЫЙ ПЛАН на 31.12.2021 - 2 449 469,2 (45,4%)
ИСПОЛНЕНО - 2 439 714,8 (45,5%)

ИСПОЛНЕНИЕ РАСХОДОВ БЮДЖЕТА СОВЕТСКОГО РАЙОНА ПО ФУНКЦИОНАЛЬНОЙ ДЕЯТЕЛЬНОСТИ ЗА 2021 ГОД (ТЫС.РУБЛЕЙ)

Расходы бюджета Советского района за 2021 год



Наименование показателя	Рз	Пр	Первоначальный план	Уточненный план на 31.12.2021	Исполнено
1	2	3	4	5	6
ОБЩЕГОСУДАРСТВЕННЫЕ ВОПРОСЫ 	01		269 357,8	294 996,8	292 996,4
Функционирование высшего должностного лица субъекта Российской Федерации и муниципального образования	01	02	5 145,0	6 974,6	6 974,6
Функционирование законодательных (представительных) органов государственной власти и представительных органов муниципальных образований	01	03	20 665,6	26 259,3	26 172,5
Функционирование Правительства Российской Федерации, высших исполнительных органов государственной власти субъектов Российской Федерации, местных администраций	01	04	152 479,5	160 372,4	159 966,0
Судебная система	01	05	10,4	10,4	10,4
Обеспечение деятельности финансовых, налоговых и таможенных органов и органов финансового (финансово-бюджетного) надзора	01	06	68 707,5	68 025,9	67 988,5
Обеспечение проведения выборов и референдумов	01	07	0,0	8 707,1	8 707,1
Резервные фонды	01	11	3 000,0	1 439,7	0,0
Другие общегосударственные вопросы	01	13	19 349,8	23 207,4	23 177,3
НАЦИОНАЛЬНАЯ ОБОРОНА 	02		3 264,9	3 264,9	3 264,9
Мобилизационная и вневоинская подготовка	02	03	3 264,9	3 264,9	3 264,9
НАЦИОНАЛЬНАЯ БЕЗОПАСНОСТЬ И ПРАВООХРАНИТЕЛЬНАЯ ДЕЯТЕЛЬНОСТЬ 	03		19 824,0	26 496,2	26 280,7
Органы юстиции	03	04	6 763,8	6 035,0	6 035,0
Защита населения и территории от чрезвычайных ситуаций природного и техногенного характера, пожарная безопасность	03	10	12 814,1	20 148,9	19 933,4
Другие вопросы в области национальной безопасности и правоохранительной деятельности	03	14	246,1	312,3	312,3
НАЦИОНАЛЬНАЯ ЭКОНОМИКА 	04		285 115,0	309 359,7	288 704,3
Общэкономические вопросы	04	01	9 804,2	17 415,0	16 273,9
Сельское хозяйство и рыболовство	04	05	23 381,7	16 879,7	16 029,8
Транспорт	04	08	6 683,0	11 245,2	11 245,2
Дорожное хозяйство (дорожные фонды)	04	09	11 581,9	27 294,2	8 808,1
Связь и информатика	04	10	396,6	5 864,9	5 863,9
Другие вопросы в области национальной экономики	04	12	233 267,6	230 660,7	230 483,4
ЖИЛИЩНО-КОММУНАЛЬНОЕ ХОЗЯЙСТВО 	05		640 814,8	1 399 861,8	1 399 389,1
Жилищное хозяйство	05	01	537 045,8	881 055,0	880 612,3
Коммунальное хозяйство	05	02	57 508,2	323 631,9	323 629,5
Благоустройство	05	03	19 180,0	164 950,6	164 923,0
Другие вопросы в области жилищно-коммунального хозяйства	05	05	27 080,8	30 224,3	30 224,3
ОХРАНА ОКРУЖАЮЩЕЙ СРЕДЫ 	06		121,4	513,6	513,6
Другие вопросы в области охраны окружающей среды	06	05	121,4	513,6	513,6
ОБРАЗОВАНИЕ 	07		2 209 621,0	2 291 227,8	2 281 633,4
Дошкольное образование	07	01	718 399,6	782 032,9	779 018,9
Общее образование	07	02	1 152 025,2	1 129 422,8	1 125 589,0
Дополнительное образование детей	07	03	165 489,8	165 215,9	164 565,9
Молодежная политика	07	07	30 883,2	29 535,6	29 022,1
Другие вопросы в области образования	07	09	142 823,2	185 020,6	183 437,5
КУЛЬТУРА, КИНЕМАТОГРАФИЯ 	08		136 119,0	159 728,7	159 578,7
Культура	08	01	124 563,0	145 976,3	145 826,3
Другие вопросы в области культуры, кинематографии	08	04	11 556,0	13 752,4	13 752,4

Наименование показателя	Рз	Пр	Первоначальный план	Уточненный план на 31.12.2021	Исполнено
1	2	3	4	5	6
ЗДРАВООХРАНЕНИЕ 	09		2 236,1	3 338,2	3 338,1
Другие вопросы в области здравоохранения	09	09	2 236,1	3 338,2	3 338,1
СОЦИАЛЬНАЯ ПОЛИТИКА 	10		251 646,0	235 020,3	230 640,0
Пенсионное обеспечение	10	01	5 000,0	7 564,2	7 352,0
Социальное обеспечение населения	10	03	24 662,1	3 854,7	3 845,8
Охрана семьи и детства	10	04	181 507,8	184 824,7	180 665,5
Другие вопросы в области социальной политики	10	06	40 476,1	38 776,7	38 776,7
ФИЗИЧЕСКАЯ КУЛЬТУРА И СПОРТ 	11		174 225,2	220 025,5	217 335,5
Физическая культура	11	01	168 011,1	206 898,0	204 398,0
Массовый спорт	11	02	1 000,0	7 108,6	6 918,6
Спорт высших достижений	11	03	419,7	419,7	419,7
Другие вопросы в области физической культуры и спорта	11	05	4 794,4	5 599,2	5 599,2
СРЕДСТВА МАССОВОЙ ИНФОРМАЦИИ 	12		10 000,0	21 773,3	21 750,1
Периодическая печать и издательства	12	02	10 000,0	21 773,3	21 750,1
ОБСЛУЖИВАНИЕ ГОСУДАРСТВЕННОГО И МУНИЦИПАЛЬНОГО ДОЛГА 	13		28 367,0	15 236,1	15 236,1
Обслуживание государственного внутреннего и муниципального долга	13	01	28 367,0	15 236,1	15 236,1
МЕЖБЮДЖЕТНЫЕ ТРАНСФЕРТЫ ОБЩЕГО ХАРАКТЕРА БЮДЖЕТАМ БЮДЖЕТНОЙ СИСТЕМЫ РОССИЙСКОЙ ФЕДЕРАЦИИ 	14		360 832,5	421 516,2	420 659,2
Дотации на выравнивание бюджетной обеспеченности субъектов Российской Федерации и муниципальных образований	14	01	174 167,5	174 167,5	174 167,5
Прочие межбюджетные трансферты общего характера	14	03	186 665,0	247 348,7	246 491,7
Всего			4 391 544,7	5 402 359,1	5 361 320,1

*фактическое использование средств резервного фонда (РАЗДЕЛ 01, ПОДРАЗДЕЛ 11) отражается по соответствующим разделам и подразделам функциональной классификации расходов бюджетов.

РАСХОДЫ СРЕДСТВ РЕЗЕРВНОГО ФОНДА АДМИНИСТРАЦИИ СОВЕТСКОГО РАЙОНА ЗА 2021 ГОД (РУБЛЕЙ)

№ п/п	Под-раздел	Сумма (рублей)	Основание			На какие цели
			№ документа	Дата	Вид документа	
1	2	3	4	5	6	7
1	1003	60 000,00	230	04.02.2021	Постановление администрации Советского района	Администрации Советского района для оказания единовременной материальной помощи гражданам, постоянно проживающим на территории Советского района, оказавшимся в трудной жизненной ситуации, возникшей в результате пожара
2	1003	60 000,00	229	04.02.2021	Постановление администрации Советского района	Администрации Советского района для оказания единовременной материальной помощи гражданам, постоянно проживающим на территории Советского района, оказавшимся в трудной жизненной ситуации, возникшей в результате пожара
3	1003	40 000,00	826	05.04.2021	Постановление администрации Советского района	Администрации Советского района для оказания единовременной материальной помощи гражданам, постоянно проживающим на территории Советского района, оказавшимся в трудной жизненной ситуации, возникшей в результате пожара
4	1003	20 000,00	1247	05.05.2021	Постановление администрации Советского района	Администрации Советского района для оказания единовременной материальной помощи гражданке, постоянно проживающей на территории Советского района, оказавшейся в трудной жизненной ситуации, возникшей в результате пожара
5	1003	60 000,00	1407	19.05.2021	Постановление администрации Советского района	Администрации Советского района для оказания единовременной материальной помощи гражданам, постоянно проживающим на территории Советского района, оказавшимся в трудной жизненной ситуации, возникшей в результате пожара
6	0310	500 000,00	1587	31.05.2021	Постановление администрации Советского района	Департаменту социального развития администрации Советского района на финансовое обеспечение проведения мероприятий, связанных с профилактикой и устранением последствий распространения новой коронавирусной инфекции (COVID-2019)
7	0709	1 005 323,00	1691	09.06.2021	Постановление администрации Советского района	Управлению образования администрации Советского района для приобретения препаратов неспецифической профилактики
8	0310	145 740,00	1872	25.06.2021	Постановление администрации Советского района	Департаменту социального развития администрации Советского района на финансовое обеспечение организации работы обсерватора для изоляции и медицинского наблюдения за лицами проведения мероприятий, связанных с профилактикой и устранением последствий распространения новой коронавирусной инфекции (COVID-2019)
9	1003	80 000,00	1908	29.06.2021	Постановление администрации Советского района	Администрации Советского района для оказания единовременной материальной помощи гражданам, постоянно проживающим на территории Советского района, оказавшимся в трудной жизненной ситуации, возникшей в результате пожара
10	1003	160 000,00	2030	09.07.2021	Постановление администрации Советского района	Администрации Советского района для оказания единовременной материальной помощи гражданам, постоянно проживающим на территории Советского района, оказавшимся в трудной жизненной ситуации, возникшей в результате пожара
11	0801	39 985,45	2464	16.08.2021	Постановление администрации Советского района	Департаменту социального развития администрации Советского района для ремонта кровельного покрытия Алябьевской модельной сельской библиотеки-филиала муниципального бюджетного учреждения культуры "Межпоселенческая библиотека Советского района"

Исполнение бюджета Советского района за 2021 год

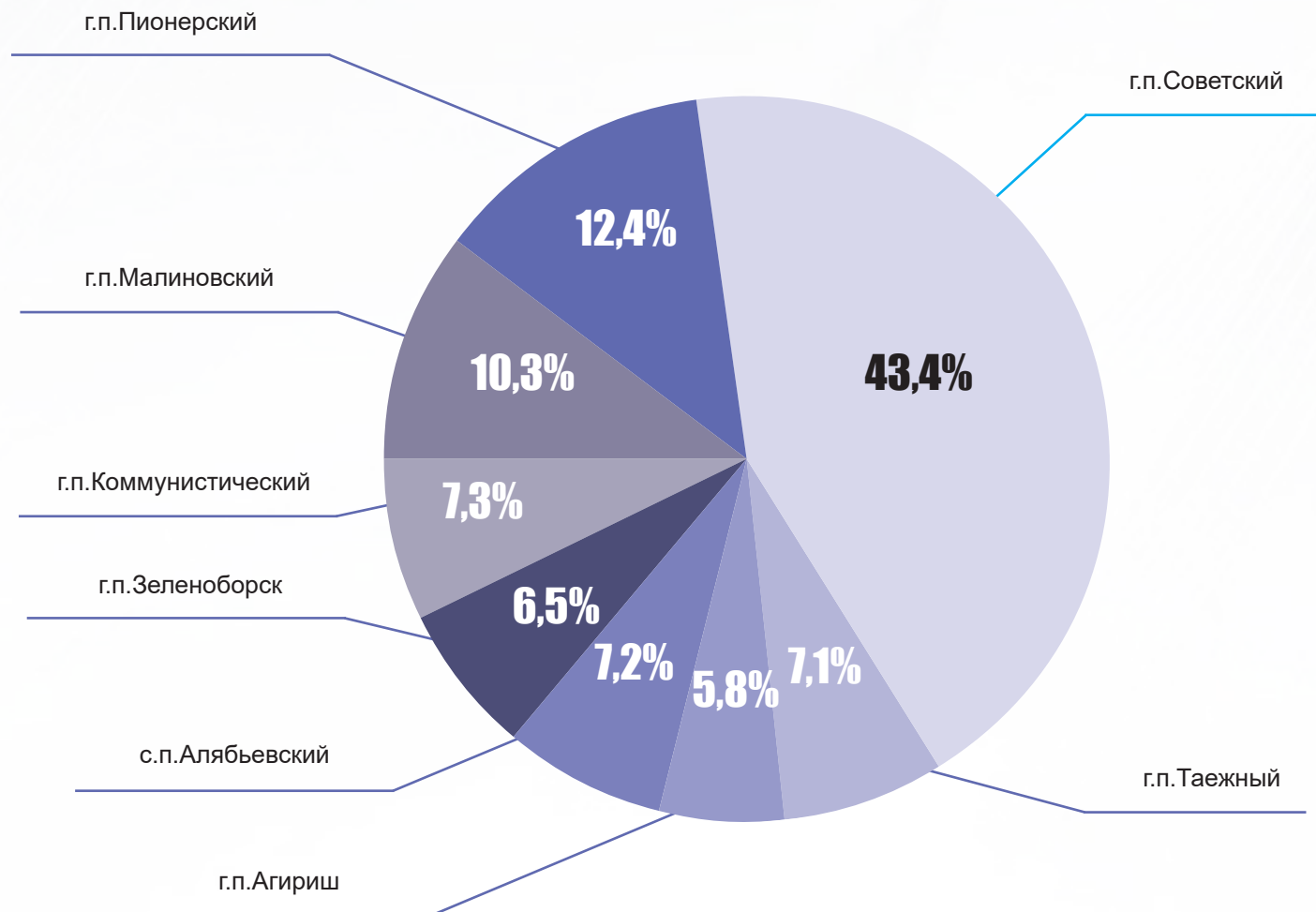
Расходы бюджета Советского района за 2021 год

№ п/п	Под раздел	Сумма (рублей)	Основание			На какие цели
			№ документа	Дата	Вид документа	
1	2	3	4	5	6	7
12	1003	60 000,00	2830	15.09.2021	Постановление администрации Советского района	Администрации Советского района для оказания единовременной материальной помощи гражданам, постоянно проживающим на территории Советского района, оказавшимся в трудной жизненной ситуации, возникшей в результате пожара
13	0310	27 688,88	3129	18.10.2021	Постановление администрации Советского района	Администрации Советского района на финансовое обеспечение проведения санитарно-противоэпидемических мероприятий, направленных на предотвращение распространения инфекционных заболеваний, представляющих опасность для окружающих
14	1003	60 000,00	3263	28.10.2021	Постановление администрации Советского района	Администрации Советского района для оказания единовременной материальной помощи гражданам, постоянно проживающим на территории Советского района, оказавшимся в трудной жизненной ситуации, возникшей в результате пожара
15	0310	150 000,00	3344	08.11.2021	Постановление администрации Советского района	Департаменту социального развития администрации Советского района на финансовое обеспечение проведения мероприятий, связанных с профилактикой и устранением последствий распространения новой коронавирусной инфекции (COVID-2019)
16	0310	-145 740,00	1377	25.11.2021	Письмо-просьба Департамента социального развития администрации Советского района	Департаментом социального развития администрации Советского района произведен возврат неиспользованных денежных средств, выделенных постановлением администрации Советского района от 25.06.2021 № 1872 на финансовое обеспечение организации работы наблюдателя для изоляции и медицинского наблюдения за лицами проведения мероприятий, связанных с профилактикой и устранением последствий распространения новой коронавирусной инфекции (COVID-2019), в виду отсутствия потребности в деятельности наблюдателя на базе гостиницы МАУ ФОК "Олимп"
17	0310	550 000,00	3531	26.11.2021	Постановление администрации Советского района	Администрации Советского района на финансовое обеспечение проведения мероприятий, связанных с профилактикой и устранением последствий распространения новой коронавирусной инфекции (COVID-2019)
18	1202	50 000,00				
19	0310	-357 328,30	01-исх 13513	28.12.2021	Письмо-просьба администрации Советского района	Администрацией Советского района произведен возврат неиспользованных денежных средств, выделенных постановлением администрации Советского района от 26.11.2021 № 3531 на финансовое обеспечение проведения мероприятий, связанных с профилактикой и устранением последствий распространения новой коронавирусной инфекции (COVID-2019), в виду завершения финансового года отсутствует возможность заключения муниципальных контрактов на проведение заключительной дезинфекции и проведение оплаты по ним
Всего: 2 565 669,03						

ОБЪЕМ МЕЖБЮДЖЕТНЫХ ТРАНСФЕРТОВ БЮДЖЕТАМ ПОСЕЛЕНИЙ ИЗ БЮДЖЕТА СОВЕТСКОГО РАЙОНА ЗА 2021 ГОД (ТЫС.РУБЛЕЙ)

Муниципальные образования	Дотации на выравнивание бюджетной обеспеченности поселений	Субвенции	Иные межбюджетные трансферты	Итого
г.п. Агириш	10 184,3	529,3	18 249,1	28 962,7
с.п. Алябьевский	11 042,6	521,8	24 221,0	35 785,4
г.п. Зеленоборск	10 705,8	490,6	21 033,8	32 230,2
г.п. Коммунистический	10 922,0	529,5	25 146,1	36 597,6
г.п. Малиновский	19 064,0	563,4	31 534,6	51 162,0
г.п. Пионерский	20 305,5	650,1	40 727,7	61 683,3
г.п. Советский	80 206,6	258,6	135 758,9	216 224,1
г.п. Таёжный	11 736,7	505,7	23 205,1	35 447,5
Всего	174 167,5	4 049,0	319 876,3	498 092,8

МЕЖБЮДЖЕТНЫЕ ТРАНСФЕРТЫ МЕСТНЫМ БЮДЖЕТАМ ПОСЕЛЕНИЙ ИЗ БЮДЖЕТА СОВЕТСКОГО РАЙОНА ЗА 2021 ГОД



РАСХОДЫ СРЕДСТВ МУНИЦИПАЛЬНОГО ДОРОЖНОГО ФОНДА СОВЕТСКОГО РАЙОНА ЗА 2021 ГОД (РУБЛЕЙ)

		План	Факт
Остатки бюджетных ассигнований муниципального дорожного фонда, не использованные в 2020 году		12 749 576,96	12 749 576,96
Объем доходов муниципального дорожного фонда	Всего объем муниципального дорожного фонда	14 443 631,04	13 014 159,10
	в том числе по источникам		
	Акцизы на автомобильный бензин, прямогонный бензин, дизельное топливо, моторные масла для дизельных и (или) карбюраторных (инжекторных) двигателей, производимые на территории Российской Федерации	4 032 000,00	4 226 969,77
	Транспортный налог	7 649 900,00	7 663 889,33
	Иные источники, не противоречащие действующему законодательству Российской Федерации (собственные доходы)	2 762 731,04	1 123 300,00
Объем расходов муниципального дорожного фонда	Всего объем муниципального дорожного фонда	27 194 208,00	8 708 076,68
	в том числе по источникам		
	капитальный ремонт автомобильных дорог общего пользования и искусственных сооружений на них	17 300 733,00	599 868,74
	Содержание автомобильных дорог общего пользования и искусственных сооружений на них (включая содержание зимних автомобильных дорог и ледовых переправ)	6 955 405,00	6 600 880,36
	Ремонт автомобильных дорог общего пользования и искусственных сооружений на них	2 938 070,00	1 507 327,58
Остатки бюджетных ассигнований муниципального дорожного фонда на 01.01.2022		0,00	17 055 659,38

РАСХОДЫ БЮДЖЕТА СОВЕТСКОГО РАЙОНА НА РЕАЛИЗАЦИЮ МУНИЦИПАЛЬНЫХ ПРОГРАММ И НЕПРОГРАММНЫЕ НАПРАВЛЕНИЯ ДЕЯТЕЛЬНОСТИ ЗА 2021 ГОД (ТЫС.РУБЛЕЙ)

Наименование	Первоначальный план	Уточненный план на 31.12.2021	Исполнено
1	2	3	4
Расходы на реализацию 23 муниципальных программ Советского района, всего,	4 350 228,4	5 339 718,1	5 298 766,0
в том числе по направлениям:			
1. Социально-культурная сфера,	2 758 550,3	2 898 138,8	2 882 595,5
(5 программ), в том числе:			
Муниципальная программа "Развитие образования в Советском районе"	2 296 243,2	2 354 054,4	2 345 510,2
Муниципальная программа "Доступная среда в Советском районе"	1,0	1,0	1,0
Муниципальная программа "Развитие культуры в Советском районе"	144 783,0	166 642,5	166 492,5
Муниципальная программа "Развитие физической культуры и массового спорта, укрепление общественного здоровья на территории Советского района"	168 930,8	213 968,0	211 278,0
Муниципальная программа "Развитие молодежной и семейной политики в Советском районе"	148 592,3	163 472,9	159 313,8
2. Жилищно-коммунальная сфера,	722 433,7	1 439 709,6	1 439 264,6
(4 программы), в том числе:			
Муниципальная программа "Развитие жилищно-коммунального комплекса Советского района"	78 388,3	344 099,4	344 097,1
Муниципальная программа "Обеспечение доступным и комфортным жильем жителей Советского района"	607 485,7	916 147,9	915 705,2
Муниципальная программа "Обеспечение градостроительной деятельности на территории Советского района"	17 379,7	16 576,1	16 576,1
Муниципальная программа "Формирование комфортной городской среды на территории Советского района"	19 180,0	162 886,2	162 886,2
3. Развитие отраслей экономики,	48 315,7	64 090,1	44 706,6
(5 программ), в том числе:			
Муниципальная программа "Развитие экономического потенциала Советского района"	24 834,5	20 447,4	19 567,1
Муниципальная программа "Развитие транспортной системы в Советском районе"	18 264,9	35 989,4	17 503,2
Муниципальная программа "Устойчивое развитие коренных малочисленных народов Севера, проживающих в Советском районе"	215,3	1,0	1,0
Муниципальная программа "Управление муниципальным имуществом Советского района"	5 000,0	7 388,1	7 371,1
Муниципальная программа "Энергосбережение и повышение энергетической эффективности Советского района"	1,0	264,2	264,2
4. Межбюджетное регулирование,	394 865,9	440 065,4	437 768,6
(1 программа), в том числе:			
Муниципальная программа "Управление муниципальными финансами Советского района"	394 865,9	440 065,4	437 768,6
5. Иные направления,	426 062,8	497 714,2	494 430,7
(8 программ), в том числе:			
Муниципальная программа "Безопасность жизнедеятельности в Советском районе"	8 234,1	15 988,7	15 773,2
Муниципальная программа "Обращение с отходами и улучшение состояния окружающей среды в Советском районе"	4 726,4	6 131,6	6 103,9

Наименование	Первоначальный план	Уточненный план на 31.12.2021	Исполнено
1	2	3	4
Муниципальная программа "Цифровое развитие Советского района"	396,5	6 294,9	6 293,9
Муниципальная программа "Развитие гражданского общества в Советском районе"	10 000,0	22 365,2	22 342,0
Муниципальная программа "Укрепление межнационального и межконфессионального согласия, профилактика экстремизма в Советском районе"	14 840,0	28 846,5	27 654,2
Муниципальная программа "Профилактика правонарушений на территории Советского района"	1 997,8	2 405,0	2 405,0
Муниципальная программа "Улучшение условий и охраны труда, поддержка занятости в Советском районе"	14 535,2	19 674,7	18 533,6
Муниципальная программа "Обеспечение деятельности органов местного самоуправления Советского района"	371 332,8	396 007,6	395 324,9
Непрограммные направления деятельности	41 316,3	62 641,0	62 554,1
Всего расходов	4 391 544,7	5 402 359,1	5 361 320,1



Наименование	Первоначальный план	Уточненный план на 31.12.2021	Исполнено
Итого расходов	4 391 544,7	5 402 359,1	5 361 320,1
Исполнение расходов в рамках муниципальных программ	4 350 228,4	5 339 718,1	5 298 766,0
1. Социально-культурная сфера,	2 758 550,3	2 898 138,8	2 882 595,5
2. Жилищно-коммунальная сфера,	722 433,7	1 439 709,6	1 439 264,6
3. Развитие отраслей экономики,	48 315,7	64 090,1	44 706,6
4. Межбюджетное регулирование,	394 865,9	440 065,4	437 768,6
5. Иные направления,	426 062,8	497 714,2	494 430,7
Непрограммные направления деятельности	41 316,3	62 641,0	62 554,1

РАСХОДЫ БЮДЖЕТА СОВЕТСКОГО РАЙОНА НА РЕАЛИЗАЦИЮ МУНИЦИПАЛЬНЫХ ПРОГРАММ ЗА 2021 ГОД (ТЫС.РУБЛЕЙ)

№ п/п	Наименование целевых показателей муниципальной программы	Значение целевых показателей муниципальной программы		Степень достижения целевых значений показателей (%)	Объемы финансирования мероприятий	
		по программе (план)	фактически за отчетный период (факт)		бюджетные ассигнования на отчетный год (тыс.руб.)	фактический расход за отчетный год (тыс.руб.)
1	2	3	4	5	6	7
Муниципальная программа Советского района «Развитие образования в Советском районе»						
1.	Количество негосударственных, в том числе некоммерческих, организаций, предоставляющих услуги в сфере образования, в общем числе организаций, предоставляющих услуги в сфере образования (ед.), всего	6	6	100	19 794,4	19 750,4
2.	Доля обучающихся, получивших услуги в негосударственных, в том числе некоммерческих, организациях, в общем числе обучающихся, получивших услуги в сфере образования (%)	3,1	4,2	135,5		
3.	Отношение численности детей в возрасте от 0 до 3 лет, получающих дошкольное образование в текущем году, к сумме численности детей в возрасте от 0 до 3 лет, получающих дошкольное образование в текущем году и численности детей в возрасте от 0 до 3 лет, находящихся в очереди на получение в текущем году дошкольного образования (%)	46,9	53,7	114,5	201 756,9	201 002,8
4.	Доля детей в возрасте от 5 до 18 лет, охваченных дополнительными общеобразовательными программами, в общей численности детей этой категории(%)	82	82	100	196 213,4	195 522,6
5.	Обеспеченность детей дошкольного возраста местами в дошкольных образовательных организациях (количество мест на 1000 детей) (мест)	780	808	103,6	664 988,7	662 701,3
6.	Доля административно-управленческого и педагогического персонала дошкольных и общеобразовательных организаций, прошедших повышение квалификации по программам менеджмента в образовании, и (или) для работы в соответствии с федеральными государственными образовательными стандартами (%)	38,3	58,9	153,8	698,5	698,5
7.	Отношение среднего бала единого государственного экзамена (в расчете на 2 обязательных предмета) в 10% школ с лучшими результатами единого государственного экзамена к среднему баллу единого государственного экзамена (в расчете на 2 обязательных предмета) в 10% школ с худшими результатами единого государственного экзамена	0	0	-	5 117,3	5 117,3

Исполнение бюджета Советского района за 2021 год

Расходы бюджета Советского района за 2021 год

№ п/п	Наименование целевых показателей муниципальной программы	Значение целевых показателей муниципальной программы		Степень достижения целевых значений показателей (%)	Объемы финансирования мероприятий	
		по программе (план)	фактически за отчетный период (факт)		бюджетные ассигнования на отчетный год (тыс.руб.)	фактический расход за отчетный год (тыс.руб.)
1	2	3	4	5	6	7
8.	Доля муниципальных образовательных организаций, соответствующих современным требованиям обучения, в общем количестве муниципальных образовательных организаций	83,3	95,8	115	13 739,0	13 739,0
9.	Доля муниципальных образовательных организаций, здания которых требуют капитального ремонта, в общем количестве муниципальных образовательных организаций (%)	37,5	37,5	100	885,8	560,8
	Дошкольного образования, (%)	50	40	80		
	Общего образования, (%)	36,4	45,5	125		
	Дополнительного образования, (%)	0	0	-		
10.	Доля образовательных организаций, оборудованных всеми средствами пожарной безопасности, (%)	96,7	100	103,4	7 366,7	7 366,7
	Дошкольного образования, (%)	100	100	100		
	Общего образования, (%)	100	100	100		
	Дополнительного образования, (%)	87,5	100	114,3		
11.	Доля образовательных организаций, имеющих пищеблоки, оборудованные в соответствии с современными нормами организации здорового питания (%)	81	81	100	145 233,6	145 133,1
12.	Доля обучающихся в муниципальных общеобразовательных организациях, занимающихся в одну смену, в общей численности обучающихся в муниципальных общеобразовательных организациях (%)	70,5	71,4	101,3	1 070 825,7	1 067 000,5
13.	Доля обучающихся по программам общего образования, участвующих в олимпиадах и конкурсах интеллектуальной направленности, различного уровня (%)	57,9	59,6	102,9	348,9	345,3
14.	Количество районных мероприятий военно-патриотической направленности и мероприятий по укреплению толерантности (ед.)	9	10	111,1	457,0	457,0
15.	Доля детей в возрасте от 6 до 17 лет (включительно), охваченных организованными формами отдыха и оздоровления, от общей численности детей (%)	46	32,7	71,1	26 628,5	26 114,9
Всего по программе:					2 354 054,4	2 345 510,2

№ п/п	Наименование целевых показателей муниципальной программы	Значение целевых показателей муниципальной программы		Степень достижения целевых значений показателей (%)	Объемы финансирования мероприятий	
		по программе (план)	фактически за отчетный период (факт)		бюджетные ассигнования на отчетный год (тыс.руб.)	фактический расход за отчетный год (тыс.руб.)
1	2	3	4	5	6	7

**Муниципальная программа Советского района
«Доступная среда в Советском районе»**

1.	Количество объектов, на которых проведены мероприятия по дооборудованию, адаптации объектов социальной сферы, находящихся в собственности Советского района, для инвалидов и других маломобильных групп населения за период реализации программы, единиц	1	1	100	1,0	1,0
Всего по программе:					1,0	1,0

**Муниципальная программа Советского района
«Развитие культуры в Советском районе»**

1.	Количество библиотечного фонда на 1000 жителей Советского района (экземпляров)	6700	6500	97	1 329,6	1 329,6
2.	Доля негосударственных, в том числе некоммерческих, организаций, предоставляющих услуги в сфере культуры, в общем числе организаций, предоставляющих услуги в сфере культуры (%)	18	46	255,5	200,0	200,0
3.	Увеличение числа посещений культурных мероприятий (тыс. единиц)	475	580	122,1	155 112,9	154 962,9
4.	Увеличение числа посещений организаций культуры Советского района (%)	107,1	124,1	115,9	10 000,0	10 000,0
Всего по программе:					166 642,5	166 492,5

**Муниципальная программа Советского района
«Развитие физической культуры и спорта, укрепление общественного здоровья на территории Советского района»**

1.	Количество проведенных капитальных ремонтов, мероприятий по укреплению пожарной, антитеррористической и санитарно-эпидемиологической безопасности, единиц	1	1	100	4 805,1	4 805,1
2.	Уровень обеспеченности населения спортивными сооружениями, исходя из единовременной пропускной способности объектов спорта, %	55,1	57,8	104,9	1 063,3	1 063,3
3.	Количество присвоенных массовых разрядов спортсменам Советского района, единиц	287	438	152,6	7,5	7,5
4.	Доля граждан, систематически занимающихся физической культурой и спортом, в общей доле численности населения, %	53	53	100	109 090,9	106 400,9
5.	Доля лиц с ограниченными возможностями здоровья и инвалидов, систематически занимающихся физической культурой и спортом, в общей численности данной категории населения, %	19,8	25,2	127,3	204,7	204,7

Расходы бюджета Советского района за 2021 год

Исполнение бюджета Советского района за 2021 год

Расходы бюджета Советского района за 2021 год

№ п/п	Наименование целевых показателей муниципальной программы	Значение целевых показателей муниципальной программы		Степень достижения целевых значений показателей (%)	Объемы финансирования мероприятий	
		по программе (план)	фактически за отчетный период (факт)		бюджетные ассигнования на отчетный год (тыс.руб.)	фактический расход за отчетный год (тыс.руб.)
1	2	3	4	5	6	7
6.	Доля граждан Советского района, выполнивших нормативы Всероссийского физкультурно-спортивного комплекса «Готов к труду и обороне» (ГТО), в общей численности населения, принявшего участие в выполнении нормативов Всероссийского физкультурно-спортивного комплекса «Готов к труду и обороне» (ГТО), %	49	47	95,9	21,4	21,4
7.	Доля организаций, оказывающих услуги по спортивной подготовке в соответствии с федеральными стандартами спортивной подготовки, в общем количестве организаций оказывающих услуги по спортивной подготовке в соответствии с федеральными стандартами спортивной подготовки, %	100	100	100	98 475,1	98 475,1
8.	Количество проектов, направленных на укрепление здоровья с участием СОНКО и волонтерских объединений, единиц.	5	4	80	300,0	300,0
Всего по программе:					213 968,0	211 278,0
Муниципальная программа Советского района «Развитие молодежной и семейной политики в Советском районе»						
1.	Численность молодых людей, принимающих участие в районных и окружных мероприятиях по поддержке талантливой молодежи (человек)	6940	6940	100	495,0	495,0
2.	Доля молодежи, вовлеченной в общественные объединения, от общего количества молодежи	42,2	42,3	100,2	69,0	69,0
3.	Численность молодых людей, занимающихся волонтерской и добровольческой деятельностью (человек)	1996	1997	100	187,0	187,0
4.	Доля граждан, занимающихся добровольческой (волонтерской) деятельностью (%)	12	12	100	18,0	18,0
5.	Доля молодежи, задействованной в молодежных программах, в общей численности молодежи в возрасте от 14 до 35 лет (%)	78	78,5	100,6	770,0	770,0
6.	Численность молодых людей, оказавшихся в трудной жизненной ситуации, вовлеченных в программы и проекты социализации (человек)	6	6	100	8 972,2	8 972,2
7.	Число молодых людей, состоящих в патриотических клубах, центрах, учреждениях и вовлеченных в мероприятия патриотической направленности (человек)	594	595	100,2	4 633,0	4 633,0
8.	Расторгаемость браков (%)	117	119	98,3	6 742,2	5 977,6

Исполнение бюджета Советского района за 2021 год

№ п/п	Наименование целевых показателей муниципальной программы	Значение целевых показателей муниципальной программы		Степень достижения целевых значений показателей (%)	Объемы финансирования мероприятий	
		по программе (план)	фактически за отчетный период (факт)		бюджетные ассигнования на отчетный год (тыс.руб.)	фактический расход за отчетный год (тыс.руб.)
1	2	3	4	5	6	7
9.	Доля детей, оставшихся без попечения родителей, переданных на воспитание в семьи граждан в общей численности детей-сирот и детей, оставшихся без попечения родителей (%)	91,2	96,2	105,5	140 963,9	137 569,4
10.	Доля граждан, проживающих на территории Советского района, получивших свидетельство о прохождении подготовки лиц, желающих принять на воспитание в свою семью ребенка, оставшегося без попечения родителей, на территории Российской Федерации от общей численности граждан, выразивших желание стать опекунами или попечителями либо принять детей, оставшихся без попечения родителей, в семью на воспитание в иных установленных семейным законодательством формах, и получивших сертификат на оплату услуг по подготовке лиц (%)	100	100	100	622,6	622,6
Всего по программе:					163 472,9	159 313,8

**Муниципальная программа Советского района
«Развитие жилищно-коммунального комплекса Советского района»**

1.	Аварийность систем, (ед/км)	0,45	0,52	86,5	170 821,1	170 821,1
2.	Доля сетей теплоснабжения, требующих замены, (%)	57,3	55,1	104	56 831,0	56 831,0
3.	Доля сетей водоснабжения, требующих замены, (%)	43,9	43,7	100,5	48 898,3	48 898,3
4.	Доля сетей водоотведения, требующих замены, (%)	49	50,3	97,4	10 579,4	10 579,4
5.	Удельный расход топлива на выработку тепловой энергии на котельных, кг.у.т./Гкал	164	164,6	99,6	12 202,9	12 202,9
6.	Удельный расход электрической энергии, используемой в системах водоотведения, кВт-час/м3	2,32	2,26	102,7	10 197,5	10 197,5
7.	Удельный вес схем тепло-, водоснабжения и водоотведения поселений Советского района к общему количеству схем ресурсоснабжения, необходимых для утверждения, %	100	100	100	11 871,8	11 871,8
8.	Удельный вес программ комплексного развития коммунальной инфраструктуры поселений Советского района к общему количеству ПКР, необходимых для утверждения, %	50	37,5	75	12 072,2	12 072,2
9.	Доля населения, не имеющего централизованного газоснабжения, которому осуществлена реализация сжиженного газа по социально-ориентированным розничным ценам, %	100	100	100	10 625,2	10 622,9
Всего по программе:					344 099,4	344 097,1

Расходы бюджета Советского района за 2021 год

№ п/п	Наименование целевых показателей муниципальной программы	Значение целевых показателей муниципальной программы		Степень достижения целевых значений показателей (%)	Объемы финансирования мероприятий	
		по программе (план)	фактически за отчетный период (факт)		бюджетные ассигнования на отчетный год (тыс.руб.)	фактический расход за отчетный год (тыс.руб.)
1	2	3	4	5	6	7

**Муниципальная программа Советского района
«Обеспечение доступным и комфортным жильем жителей Советского района»**

1.	Количество семей, проживающих в непригодном и аварийном жилье (семей)	3 823	3 862	99	873 670,1	873 227,6
2.	Численность молодых семей, нуждающихся в улучшении жилищных условий (семей)	111	111	100	37 816,5	37 816,5
3.	Численность ветеранов боевых действий, инвалидов и семей, имеющих детей-инвалидов, нуждающихся в улучшении жилищных условий (человек)	182	183	99,5	1 890,2	1 890,0
4.	Исполнение полномочий по постановке на учет и учет граждан, имеющих право на получение жилищных субсидий, выезжающих из районов Крайнего Севера и приравненных к ним местностей, в рамках программных мероприятий определенных Федеральным законом № 125-ФЗ от 25.10.2002 «О жилищных субсидиях гражданам, выезжающим из районов Крайнего Севера и приравненных к ним местностей».	972	988	101,6	51,2	51,2
5.	Общая площадь непригодных и аварийных многоквартирных жилых домов (тыс. кв.м)	266,4	268,5	99,2	2 719,9	2 719,9
Всего по программе:					916 147,9	915 705,2

**Муниципальная программа Советского района
«Обеспечение градостроительной деятельности на территории Советского района»**

1.	Обеспечение Советского района документацией по планировке территории, %	90	90	100	16 425,5	16 425,5
2.	Техническое оснащение управления архитектуры и градостроительства администрации Советского района, %	60	60	100	150,6	150,6
Всего по программе:					16 576,1	16 576,1

**Муниципальная программа Советского района
«Формирование комфортной городской среды на территории Советского района»**

1.	Количество благоустроенных дворовых территорий многоквартирных домов, (единиц)	62	62	100	21 137,1	21 137,1
2.	Количество благоустроенных общественных территорий, (единиц)	92	93	101,1	139 557,5	139 557,5
3.	Доля граждан, принявших участие в решении вопросов развития городской среды, от общего количества граждан в возрасте от 14 лет, проживающих в Советском районе, (%)	17	33	194,1	2 191,6	2 191,6
Всего по программе:					162 886,2	162 886,2

Исполнение бюджета Советского района за 2021 год

№ п/п	Наименование целевых показателей муниципальной программы	Значение целевых показателей муниципальной программы		Степень достижения целевых значений показателей (%)	Объемы финансирования мероприятий	
		по программе (план)	фактически за отчетный период (факт)		бюджетные ассигнования на отчетный год (тыс.руб.)	фактический расход за отчетный год (тыс.руб.)
1	2	3	4	5	6	7

**Муниципальная программа Советского района
«Развитие экономического потенциала Советского района»**

1.	Количество субъектов малого и среднего предпринимательства, получивших финансовую поддержку, единиц	25	26	104	2 927,7	2 910,1
2.	Численность занятых в сфере малого и среднего предпринимательства, включая индивидуальных предпринимателей и самозанятых	3641	3833	105,3		
3.	Количество физических лиц, вовлеченных в реализацию мероприятий, человек	114	114	100	941,9	928,8
4.	Количество осуществляемых маршрутов регулярных перевозок в границах городского поселения Советский, единиц	5	5	100	2 450,0	2 450,0
5.	Количество реализованных овощей закрытого грунта получателями поддержки, тонн	83	84,8	102,2	1 820,9	1 820,9
6.	Количество маточного поголовья сельскохозяйственных животных, у сельскохозяйственных товаропроизводитель – получателей поддержки, голов	161	157	97,5	12 104,2	11 254,3
7.	Количество реализованного молока получателями поддержки, тонн	130	125,9	96,8		
8.	Количество реализованного мяса в живом весе получателями поддержки, тонн	256,1	268,1	104,7		
9.	Количество поголовья птиц у получателей поддержки, голов	5453	9523	174,6		
10.	Количество маточного поголовья животных в личных подсобных хозяйства – получателей поддержки, голов	95	95	100	203,0	203,0
Всего по программе:					20 447,7	19 567,1

**Муниципальная программа Советского района
«Развитие транспортной системы в Советском районе»**

1.	Протяжённость автомобильных дорог с твёрдым покрытием, соответствующих нормативным требованиям, км	64,5	64,5	100	9 098,3	7 495,2
2.	Прирост протяжённости автомобильных дорог, соответствующих нормативным требованиям в результате капитального ремонта, ремонта дорог, км	1,523	1,523	100	16 700,9	0,0
3.	Снижение количества дорожно-транспортных происшествий, ед.	49	38	128,9	8 994,6	8 812,4
4.	Количество перевезённых пассажиров по автобусным маршрутам в границах поселения, чел.	3374	3375	3376	1 195,6	1 195,6
Всего по программе:					35 989,4	17 503,2

Расходы бюджета Советского района за 2021 год

Исполнение бюджета Советского района за 2021 год

Расходы бюджета Советского района за 2021 год

№ п/п	Наименование целевых показателей муниципальной программы	Значение целевых показателей муниципальной программы		Степень достижения целевых значений показателей (%)	Объемы финансирования мероприятий	
		по программе (план)	фактически за отчетный период (факт)		бюджетные ассигнования на отчетный год (тыс.руб.)	фактический расход за отчетный год (тыс.руб.)
1	2	3	4	5	6	7
Муниципальная программа Советского района «Устойчивое развитие коренных малочисленных народов Севера, проживающих в Советском районе»						
1.	Количество представителей КМНС, которым предоставлены меры поддержки (человек)	1	1	100	1,0	1,0
Всего по программе:					1,0	1,0
Муниципальная программа Советского района «Управление муниципальным имуществом Советского района»						
1.	Доля объектов недвижимого Имущества, на которые зарегистрировано право собственности муниципального образования в общем объеме объектов, подлежащих государственной регистрации за исключением земельных участков, %	96	98	102,1	380,0	380,0
2.	Количество земельных участков, поставленных на государственный кадастровый учёт, на которые зарегистрировано право собственности муниципального образования, единиц	410	447	109	380,0	380,0
3.	Доля площади земельных участков, находящихся в собственности муниципального образования в общей площади земель населенных пунктов, %	4	5,56	139		
4.	Количество хозяйственных обществ, акции (доли) которых принадлежат муниципальному образованию Советского района (выход администрации Советского района из капитала компаний несырьевого сектора и не относящихся к субъектам естественных монополий), единиц	9	7	128,6	830,0	830,0
5.	Доля предоставленного субъектам малого и среднего предпринимательства и социально ориентированным некоммерческим организациям муниципального недвижимого имущества, включенного в перечень, формируемый Администрацией Советского района, в общем количестве муниципального недвижимого имущества включенного в перечень, %	80	87,5	109,4	5 798,1	5 781,1
6.	Количество транспортных средств, являющихся объектами налогообложения, единиц	85	70	121,4		
Всего по программе:					7 388,1	7 371,1
Муниципальная программа Советского района «Энергосбережение и повышение энергетической эффективности Советского района»						
1.	Удельный расход электрической энергии на снабжение органов местного самоуправления и муниципальных учреждений Советского района и поселений (в расчете на 1 кв. м общей площади) (кВтч)	40,1	31,1	128,9	231,8	231,8

Исполнение бюджета Советского района за 2021 год

№ п/п	Наименование целевых показателей муниципальной программы	Значение целевых показателей муниципальной программы		Степень достижения целевых значений показателей (%)	Объемы финансирования мероприятий	
		по программе (план)	фактически за отчетный период (факт)		бюджетные ассигнования на отчетный год (тыс.руб.)	фактический расход за отчетный год (тыс.руб.)
1	2	3	4	5	6	7
2.	Удельный расход тепловой энергии на снабжение органов местного самоуправления и муниципальных учреждений Советского района и поселений (в расчете на 1 кв.м общей площади) (Гкал)	0,18	0,175	102,9	32,4	32,4
Всего по программе:					264,2	264,2

**Муниципальная программа Советского района
«Управление муниципальными финансами Советского района»**

1.	Доля налоговых и неналоговых доходов местного бюджета (за исключением поступлений налоговых доходов по дополнительным нормативам отчислений), %	15	14,3	95,3	423 389,6	422 532,6
2.	Доля поселений Советского района, уровень расчетной бюджетной обеспеченности которых после предоставления дотации на выравнивание бюджетной обеспеченности из бюджета Советского района составляет 90%	100	100	100		
3.	Доля исполнения расходных обязательств бюджета Советского района (по предоставлению межбюджетных трансфертов поселений Советского района) за отчетный финансовый год от бюджетных ассигнований, утвержденных решением Думы Советского района о бюджете Советского района на очередной финансовый год и на плановый период, %	100	100,2	100,2		
4.	Уровень дифференциации бюджетной обеспеченности между наиболее и наименее обеспеченными поселениями Советского района, раз	1,7	1,7	100		
5.	Доля расходов бюджетов поселений Советского района, формируемых в рамках муниципальных программ, %	96,1	96,4	100,3		
6.	Уровень единого информационного пространства и осуществление интеграции информационных потоков в сфере управления общественными финансами Советского района, %	100	100	100		
7.	Доля расходов на обслуживание муниципального долга Советского района от общего годового объема расходов бюджета Советского района, за исключением расходов, осуществляемых за счет субвенций, %	0,5	0,5	100		
8.	Размер резервного фонда администрации Советского района, в общем объеме расходов, %	0,03	0,03	100		
Всего по программе:					440 065,4	437 768,6

Расходы бюджета Советского района за 2021 год

Исполнение бюджета Советского района за 2021 год

Расходы бюджета Советского района за 2021 год

№ п/п	Наименование целевых показателей муниципальной программы	Значение целевых показателей муниципальной программы		Степень достижения целевых значений показателей (%)	Объемы финансирования мероприятий	
		по программе (план)	фактически за отчетный период (факт)		бюджетные ассигнования на отчетный год (тыс.руб.)	фактический расход за отчетный год (тыс.руб.)
1	2	3	4	5	6	7
Муниципальная программа Советского района «Безопасность жизнедеятельности в Советском районе»						
1.	Количество источников противопожарного водоснабжения, единиц	122	122	100	264,5	264,5
2.	Охват населения обучением и пропагандой Советского района, %	100	100	100	29,0	29,0
3.	Количество муниципальных образований Советского района, обеспеченных объектами обучения населения и должностных лиц в области гражданской обороны и чрезвычайных ситуаций, единиц	6	6	100	3,0	3,0
4.	Охват оповещения населения территориальной автоматической системой централизованного оповещения, %	80	80	100	297,0	297,0
5.	Количество мероприятий, направленных на приведение МКУ «ЕДДС Советского района» в соответствие с требованиями ГОСТ Р 22.7.01-2016, единиц	11	11	100	8 536,1	8 536,1
6.	Охват мест, обязательных для проведения санитарно-противоэпидемических мероприятий, направленных на предотвращение распространения инфекционных мероприятий, %	100	100	100	6 859,1	6 643,6
Всего по программе:					15 988,7	15 773,2
Муниципальная программа Советского района «Обращение с отходами и улучшение состояния окружающей среды в Советском районе»						
1.	Доля утилизированных твердых коммунальных отходов в общем объеме твердых коммунальных отходов, %	2	2,1	105	120,9	120,9
2.	Общая площадь восстановленных, в том числе рекультивированных земель, подверженных негативному воздействию накопленного вреда окружающей среде, га	2	1,9	95	162,7	162,7
3.	Доля населения, вовлеченного в эколого-просветительские и природоохранные мероприятия, от общего количества населения автономного округа, %	26,3	29,4	111,8	5 848,0	5 820,3
Всего по программе:					6 131,6	6 103,9
Муниципальная программа Советского района «Цифровое развитие Советского района»						
1.	Количество лицензированного программного обеспечения (приобретение и сопровождение), единиц	6	11	183,3	6 276,6	6 275,6
2.	Количество посещений пользователями информационно-телекоммуникационной сети «Интернет» официального сайта Советского района, тыс. посещений	260	263,2	101,2	18,3	18,3
Всего по программе:					6 294,9	6 293,9

Исполнение бюджета Советского района за 2021 год

№ п/п	Наименование целевых показателей муниципальной программы	Значение целевых показателей муниципальной программы		Степень достижения целевых значений показателей (%)	Объемы финансирования мероприятий	
		по программе (план)	фактически за отчетный период (факт)		бюджетные ассигнования на отчетный год (тыс.руб.)	фактический расход за отчетный год (тыс.руб.)
1	2	3	4	5	6	7
Муниципальная программа Советского района «Развитие гражданского общества в Советском районе»						
1.	Количество социально значимых проектов реализуемых на территории Советского района некоммерческими организациями, единиц	26	26	100	400,0	400,0
2.	Количество видеоматериалов и публикаций в средствах массовой информации о деятельности органов местного самоуправления, единиц	1480	1520	102,7	21 965,2	21 942,0
Всего по программе:					22 365,2	22 342,0
Муниципальная программа Советского района «Укрепление межнационального и межконфессионального согласия, профилактика экстремизма и терроризма на территории Советского района»						
1.	Доля граждан, положительно оценивающих состояние межнациональных отношений в Советском районе, в общем количестве граждан (%)	78,7	87	110,5	385,0	385,0
2.	Количество преступлений террористической направленности на территории Советского района (фактов)	0	0	-	28 461,5	27 269,2
Всего по программе:					28 846,5	27 654,2
Муниципальная программа Советского района «Профилактика правонарушений на территории Советского района»						
1.	Уровень преступности (число зарегистрированных преступлений на 100 тыс. человек населения), единиц	1993,4	1295,8	153,8	333,7	333,7
2.	Доля взысканных штрафов, от общего числа наложенных административной комиссией муниципального образования Советский район, %	55,6	73,5	132,2	1 741,3	1 741,3
3.	Общая распространенность наркомании (на 100 тыс. населения, чел)	244,7	227	107,8	330,0	330,0
Всего по программе:					2 405,0	2 405,0
Муниципальная программа Советского района «Улучшение условий и охраны труда, поддержка занятости населения в Советском районе»						
1.	Численность пострадавших в результате несчастных случаев на производстве с тяжелым и/или со смертельным исходом в год, человек	1	1	100	2 259,7	2 259,7
2.	Уровень регистрируемой безработицы к численности экономически активного населения в Советском районе (на конец года), %	2,74	2,74	100	17 415,0	16 273,9
Всего по программе:					19 674,7	18 533,6

Расходы бюджета Советского района за 2021 год

№ п/п	Наименование целевых показателей муниципальной программы	Значение целевых показателей муниципальной программы		Степень достижения целевых значений показателей (%)	Объемы финансирования мероприятий	
		по программе (план)	фактически за отчетный период (факт)		бюджетные ассигнования на отчетный год (тыс.руб.)	фактический расход за отчетный год (тыс.руб.)
1	2	3	4	5	6	7
Муниципальная программа Советского района «Обеспечение деятельности органов местного самоуправления Советского района»						
1.	Доля фактических расходов на содержание органов местного самоуправления Советского района (без учета поселений, входящих в состав Советского района) к установленному нормативу, %	80	76,5	104,6	387 684,5	387 214,0
2.	Доля муниципальных служащих, прошедших обучение по программам дополнительного профессионального образования, от потребности, определенной планом дополнительного профессионального образования муниципальных служащих, %	100	135,2	135,2	8 307,0	8 094,8
3.	Количество форм непосредственного осуществления населением местного самоуправления и участия населения в осуществлении местного самоуправления и случаев их применения в Советском районе (с учетом поселений, входящих в состав Советского района), единиц	93	90	95,7	16,1	16,1
Всего по программе:					396 007,6	395 324,9

РАСХОДЫ БЮДЖЕТА СОВЕТСКОГО РАЙОНА НА ФИНАНСОВОЕ ОБЕСПЕЧЕНИЕ РЕАЛИЗАЦИИ НАЦИОНАЛЬНЫХ ПРОЕКТОВ ЗА 2021 ГОД (ТЫС. РУБЛЕЙ)

Национальный проект	Федеральный/региональный проект	Наименование мероприятия	Утверждено	Исполнено	% исполнения
1	2	3	4	5	6
Демография	Спорт-норма жизни	Государственная поддержка спортивных организаций, осуществляющих подготовку спортивного резерва для спортивных сборных команд, в том числе спортивных сборных команд Российской Федерации	419,7	419,7	100,0
Образование	Успех каждого ребенка	Создание новых мест в образовательных организациях различных типов для реализации дополнительных общеразвивающих программ всех направленностей	5 295,8	5 295,8	100,0
Жилье и городская среда	Формирование комфортной городской среды	Реализация программ формирования современной городской среды	159 380,8	159 380,8	100,0
	Обеспечение устойчивого сокращения непригодного для проживания жилищного фонда	Обеспечение устойчивого сокращения непригодного для проживания жилищного фонда	829 516,7	829 361,4	100,0
Малое и среднее предпринимательство и поддержка индивидуальной предпринимательской инициативы	Создание условий для легкого старта и комфортного ведения бизнеса	Поддержка малого и среднего предпринимательства	199,1	181,8	91,3
	Акселерация субъектов малого и среднего предпринимательства		2 728,3	2 728,3	100,0
Культура	Культурная среда	Создание модельных муниципальных библиотек	10 000,0	10 000,0	100,0
Итого национальных проектов			1 007 540,4	1 007 367,8	99,9

ИНИЦИАТИВНОЕ БЮДЖЕТИРОВАНИЕ

Инициативное бюджетирование - это один из инструментов вовлечения граждан в местное самоуправление и управление бюджетом территории. Население района лично участвует в определении проблемы, подготовке инициативы, софинансировании, исполнении и контроле

По итогам регионального конкурса в 2021 году на территории Советского района реализовано 9 инициативных проектов:

- 1) Благоустройство общественной территории между ул.П.Багаева и ул.Коллективная микрорайона Картопля-3 «Бобр в Картопье» в г.п.Советский;
- 2) Благоустройство стадиона в г.п.Зеленоборск;
- 3) Универсальная спортивная площадка в с.п.Алябьевский;
- 4) Реконструкция зрительного зала Дома Культуры в г.п.Малиновский;
- 5) Устройство уличного освещения на ул.Строителей в г.п.Малиновский;
- 6) Обустройство кладбища в г.п.Малиновский;
- 7) Обустройство пешеходной зоны по ул.Спортивная в г.п.Малиновский;
- 8) Обустройство спортивно-игровой площадки для детей и взрослых в районе ул.Уральская - ул.Железнодорожная, д.16 г.п.Таёжный;
- 9) Благоустройство привокзальной площади в г.п.Пионерский.

На реализацию проектов направлено 29 481,6 тыс.рублей, в том числе за счет средств:

- бюджета ХМАО - Югры – 20 011,6 тыс.рублей;
- бюджета Советского района – 6 997,8 тыс.рублей;
- бюджетов поселений Советского района – 540,1 тыс.рублей;
- инициативных платежей граждан, индивидуальных предпринимателей и юридических лиц – 1 932,1 тыс.рублей.

**ИСТОЧНИКИ
ФИНАНСИРОВАНИЯ
ДЕФИЦИТА
БЮДЖЕТА
СОВЕТСКОГО
РАЙОНА
ЗА 2021 ГОД**

ДЕФИЦИТ БЮДЖЕТА СОВЕТСКОГО РАЙОНА ЗА 2021 ГОД (ТЫС.РУБЛЕЙ)

Утверждено - 42 175,0

•••• 5,5%

к общему объему доходов местного бюджета без учета безвозмездных поступлений и поступлений налога на доходы физических лиц по дополнительным нормативам отчислений

Исполнено - 17 913,3

•••• 2,4%

Размер дефицита бюджета Советского района соответствует ограничениям, установленным п.3 ст.92.1 Бюджетного кодекса Российской Федерации

ИСТОЧНИКИ ФИНАНСИРОВАНИЯ ДЕФИЦИТА БЮДЖЕТА СОВЕТСКОГО РАЙОНА ЗА 2021 ГОД (ТЫС.РУБЛЕЙ)

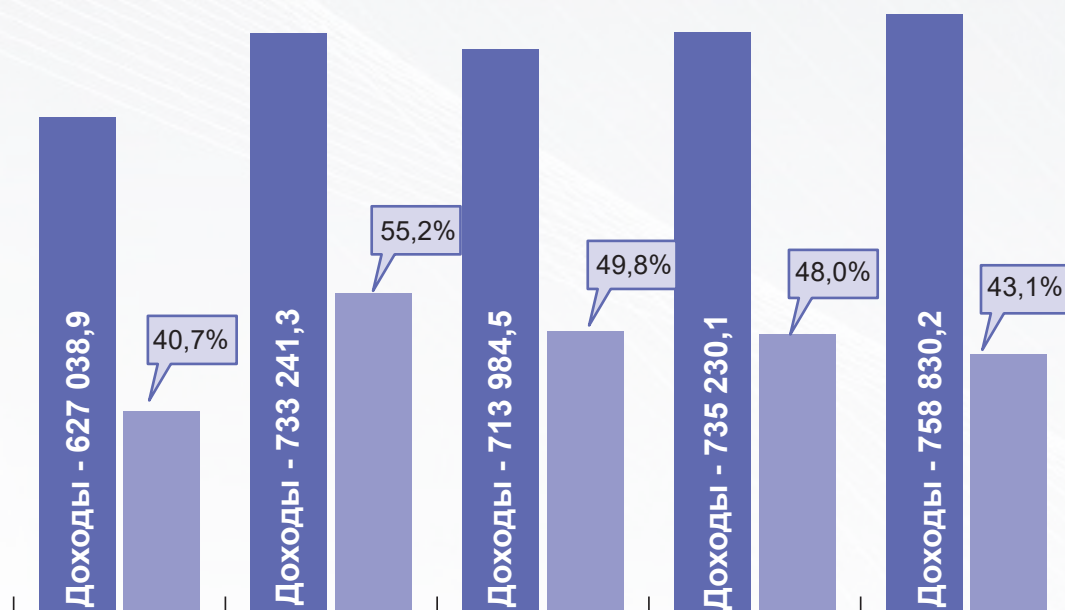
Наименование источников	Утверждено	Исполнено	% исполнения
Кредиты кредитных организаций в валюте Российской Федерации	-60 000,0	-60 000,0	100,0
<i>получение кредитов от кредитных организаций в валюте Российской Федерации</i>	<i>0,0</i>	<i>0,0</i>	<i>0,0</i>
<i>погашение кредитов от кредитных организаций в валюте Российской Федерации</i>	<i>-60 000,0</i>	<i>-60 000,0</i>	<i>100,0</i>
Бюджетные кредиты из других бюджетов бюджетной системы Российской Федерации	34 326,9	34 326,9	100,0
<i>получение бюджетных кредитов из других бюджетов бюджетной системы Российской Федерации</i>	<i>169 580,0</i>	<i>169 580,0</i>	<i>100,0</i>
<i>погашение бюджетных кредитов, полученных из других бюджетов бюджетной системы Российской Федерации</i>	<i>-135 253,1</i>	<i>-135 253,1</i>	<i>100,0</i>
Изменение остатков средств на счетах по учету средств бюджета	67 848,1	43 586,4	64,2
Всего	42 175,0	17 913,3	42,5

**ДОЛГОВЫЕ
ОБЯЗАТЕЛЬСТВА
БЮДЖЕТА
СОВЕТСКОГО
РАЙОНА
ЗА 2021 ГОД**

ДИНАМИКА ОБЪЕМОВ МУНИЦИПАЛЬНОГО ДОЛГА СОВЕТСКОГО РАЙОНА ЗА 2017-2021 ГОДЫ (ТЫС.РУБЛЕЙ)

-ДОЛГОВАЯ НАГРУЗКА

(отношение объема муниципального долга к общей сумме доходов бюджета без учета безвозмездных поступлений и поступлений налога на доходы физических лиц по дополнительным нормативам отчислений, %)



Наименование показателя	Сумма на 01.01.2018	Сумма на 01.01.2019	Сумма на 01.01.2020	Сумма на 01.01.2021	Сумма на 01.01.2022
Всего муниципального долга	255 000,0	404 824,2	355 716,2	352 858,0	327 184,9
% изменения к предыдущему году	95,9	158,8	87,9	99,2	92,7
Кредиты кредитных организаций в валюте Российской Федерации	150 000,0	150 000,0	200 000,0	260 000,0	200 000,0
Бюджетные кредиты из других бюджетов бюджетной системы Российской Федерации	0,0	200 000,0	115 892,0	92 858,0	127 184,9
Муниципальные гарантии Советского района	105 000,0	54 824,2	39 824,2	0,0	0,0

По итогам 2021 года Советский район отнесен Департаментом финансов ХМАО - Югры к группе заемщиков со средним уровнем долговой устойчивости муниципальных образований ХМАО - ЮГРЫ.

СВОДНЫЕ РЕЗУЛЬТАТЫ ОЦЕНКИ УРОВНЯ ОТКРЫТОСТИ БЮДЖЕТНЫХ ДАННЫХ И УЧАСТИЯ ГРАЖДАН В БЮДЖЕТНОМ ПРОЦЕССЕ В ГОРОДСКИХ ОКРУГАХ И МУНИЦИПАЛЬНЫХ РАЙОНОВ ХАНТЫ-МАНСИЙСКОГО АВТОНОМНОГО ОКРУГА – ЮГРЫ И ИХ РЕЙТИНГ ЗА 2021 ГОД С ПРИСВОЕНИЕМ КАТЕГОРИЙ СООТВЕТСТВУЮЩЕЙ ОЦЕНКЕ УРОВНЯ ОТКРЫТОСТИ

Департамент финансов Ханты-Мансийского автономного округа – Югры (далее Депфин ХМАО – Югры) проводит ежегодную оценку уровня открытости бюджетных данных и участия граждан в бюджетном процессе в городских округах и муниципальных районах ХМАО - Югры в соответствии с приказом Депфина ХМАО – Югры от 01.08.2017 № 112-о. По итогам 2021 года утверждены результаты оценки уровня открытости бюджетных данных и участия граждан в бюджетном процессе приказом Депфина ХМАО – Югры от 25.02.2022 № 23-о.

Наименование муниципального образования	Место	Баллы
Очень высокий уровень открытости бюджетных данных		
Нефтеюганский район	1-4	114,0
Белоярский район	1-4	114,0
г. Мегион	1-4	114,0
Советский район	1-4	114,0
г. Сургут	5	113,0
г. Югорск	6	112,0
Высокий уровень открытости бюджетных данных		
г. Радужный	7-9	108,0
г. Нягань	7-9	108,0
Березовский район	7-9	108,0
Г. Лангепас	10-11	107,0
г. Когалым	10-11	107,0
г. Пыть-Ях	12-13	106,0
г. Урай	12-13	106,0
г. Нефтеюганск	14	102,5
Нижневартовский район	15	102,0
г. Ханты-Мансийск	16-17	101,0
Сургутский район	16-17	101,0
Средний уровень открытости бюджетных данных		
г. Нефтеюганск	18	97,0
Октябрьский район	19	95,5
Кондинский район	20	95,5
г. Покачи	21	94,0
Низкий уровень открытости бюджетных данных		
Ханты-Мансийский район	22	80,5

РЕЗУЛЬТАТЫ ОЦЕНКИ КАЧЕСТВА УПРАВЛЕНИЯ МУНИЦИПАЛЬНЫМИ ФИНАНСАМИ ПОСЕЛЕНИЙ, ВХОДЯЩИХ В СОСТАВ СОВЕТСКОГО РАЙОНА, ЗА 2021 ГОД

Финансово-экономическое управление администрации Советского района (далее ФЭУ Советского района) ежегодно проводит оценку качества управления муниципальными финансами поселений, входящих в состав Советского района, в соответствии с приказом ФЭУ Советского района от 27.03.2020 № 9/1.

По итогам 2021 года утвержден рейтинг поселений, входящих в состав Советского района, по результатам качества управления муниципальными финансами приказом ФЭУ Советского района от 14.03.2022 № 22.

Наименование муниципального образования	Итоговая сводная оценка качества (баллы)	Место в рейтинге
г.п. Зеленоборск	58,25	1-5
г.п. Коммунистический	58,25	1-5
г.п. Малиновский	58,25	1-5
г.п. Советский	58,25	1-5
г.п. Таежный	58,25	1-5
с.п. Алябьевский	56,75	6-7
г.п. Пионерский	56,75	6-7
г.п. Агириш	51,75	8

ПЕРЕЧЕНЬ ОСНОВНЫХ ТЕРМИНОВ И ПОНЯТИЙ

Администратор доходов бюджета
Орган местного самоуправления, казенное учреждение, осуществляющий(ее): - контроль за правильностью исчисления, - полнотой и своевременностью уплаты, - начисление, - учет, - взыскание, - принятие решений о возврате (зачете) излишне уплаченных (взысканных) платежей, пеней и штрафов по ним, являющихся доходами бюджетов бюджетной системы РФ.
Администратор источников финансирования дефицита бюджета
Орган местного самоуправления, иная организация, имеющий(ая) право осуществлять операции с источниками финансирования дефицита бюджета.
Бюджет
1. Фонд денежных средств, предназначенный для финансирования функций местного самоуправления. 2. Представляет собой главный финансовый документ муниципалитета, утверждаемый органом представительной власти.
Бюджет консолидированный
Свод бюджета муниципального образования и бюджетов входящих в него поселений.
Бюджетная классификация
Группировка доходов и расходов бюджетов всех уровней бюджетной системы РФ, а также источников финансирования дефицитов этих бюджетов, используемая для составления и исполнения бюджетов.
Главный администратор доходов бюджета
Орган местного самоуправления, казенное учреждение, имеющий(ее) в своем ведении администраторов доходов бюджета.
Главный администратор источников финансирования дефицита бюджета
Орган местного самоуправления), иная организация, имеющий(ая) в своем ведении администраторов источников финансирования дефицита бюджета.
Главный распорядитель бюджетных средств (ГРБС)
Орган местного самоуправления или наиболее значимое учреждение образования и культуры, напрямую получающий(ее) средства из бюджета и наделенный правом распределять их между подведомственными распорядителями и получателями бюджетных средств.
Муниципальная гарантия
Вид долгового обязательства муниципального образования. Предполагает обязанность муниципального образования уплатить кредитору (бенефициару) определенную денежную сумму за должника (принципала) за счет средств местного бюджета при наступлении гарантийного случая.
Муниципальная программа
Система мероприятий и инструментов органов местного самоуправления, обеспечивающих в рамках реализации ключевых функций органов местного самоуправления достижение приоритетов и целей органов местного самоуправления в сфере социально-экономического развития и безопасности.
Муниципальное задание
Документ, содержащий требования к составу, качеству, объему, условиям, порядку и результатам оказания муниципальных услуг (выполнения работ).
Муниципальные услуги (работы)
Услуги (работы), оказываемые (выполняемые) органами местного самоуправления, муниципальными учреждениями.
Муниципальный долг
Обязательства муниципального образования по полученным кредитам, предоставленным гарантиям перед третьими лицами.
Дефицит бюджета
Превышение расходов бюджета над его доходами.
Дотации
Средства, предоставляемые одним бюджетом бюджетной системы РФ другому бюджету на безвозмездной и безвозвратной основе без указания конкретных целей использования.

Доходы бюджета

Поступающие от населения, организаций, учреждений в бюджет денежные средства в виде: - налогов; - неналоговых поступлений (пошлины, доходы от продажи имущества, штрафы и т.п.); - безвозмездных поступлений; - доходов от предпринимательской деятельности бюджетных организаций. Кредиты, полученные органами местного самоуправления, не включаются в состав доходов.

Источники финансирования дефицита бюджета

Средства, привлекаемые в бюджет для покрытия дефицита (кредиты банков, кредиты от других уровней бюджетов, иные источники).

Казенное учреждение

Муниципальное учреждение, финансовое обеспечение деятельности которого осуществляется за счет средств местного бюджета на основании бюджетной сметы.

Лимиты бюджетных обязательств

Объем прав (в денежном выражении) по принятию и исполнению казенным учреждением бюджетных обязательств в текущем финансовом году и плановом периоде.

Межбюджетные отношения

Взаимоотношения между муниципальными образованиями по вопросам осуществления бюджетного процесса.

Межбюджетные трансферты

Средства, предоставляемые одним бюджетом бюджетной системы РФ другому бюджету.

Непрограммные расходы

Расходные обязательства, не включенные в муниципальные программы.

Обоснование бюджетных ассигнований

Документ, содержащий информацию о бюджетных средствах в очередном финансовом году (очередном финансовом году и плановом периоде).

Отчетный финансовый год

Год, предшествующий текущему финансовому году.

Очередной финансовый год

Год, следующий за текущим финансовым годом.

Плановый период

Два финансовых года, следующие за очередным финансовым годом.

Получатель бюджетных средств (ПБС)

Орган местного самоуправления или находящееся в ведении ГРБС казенное учреждение, имеющий(ее) право на исполнение своих функций за счет средств местного бюджета.

Профицит бюджета

Превышение доходов бюджета над его расходами.

Публичные обязательства

Обязательства муниципального образования, вытекающие из нормативных актов (законов, постановлений, распоряжений и др.), перед населением, организациями, другими муниципальными образованиями.

Распорядитель бюджетных средств (РБС)

Орган местного самоуправления или казенное учреждение, наделенный(ое) правом распределять полученные средства бюджета между подведомственными распорядителями и получателями бюджетных средств.

Расходное обязательство

Обязанность муниципального образования предоставить физическому или юридическому лицу, иному уровню бюджета средства из местного бюджета.

Расходы бюджета

Выплачиваемые из бюджета денежные средства.

Реальный дефицит

Объем дефицита бюджета без учета поступления средств от продажи акций и иных форм участия в капитале, а также остатков бюджетных средств, являющихся собственными источниками финансирования дефицита.

Сводная бюджетная роспись

Документ, который составляется и ведется финансовым органом в целях организации исполнения бюджета по расходам бюджета и источникам финансирования дефицита бюджета.

Текущий финансовый год

Год, в котором осуществляется исполнение бюджета, составление и рассмотрение проекта бюджета на очередной финансовый год и плановый период.

Участники бюджетного процесса

Субъекты, осуществляющие деятельность по составлению и рассмотрению проектов бюджетов, утверждению и исполнению бюджетов, контролю за их исполнением, осуществлению бюджетного учета, составлению, внешней проверке, рассмотрению и утверждению бюджетной отчетности.

Финансовый орган

Органы (должностные лица) местных администраций, осуществляющие составление и организацию исполнения местных бюджетов.

Наименование финансового органа

**Финансово-экономическое управление
администрации Советского района**

Юридический (фактический) адрес

ул. 50 лет Пионерии, 10, г. Советский, Советский район,
Ханты-Мансийский автономный округ-Югра (Тюменская область), 628240

Контактные телефоны

Исполняющий обязанности начальника Финансово-экономического
управления администрации Советского района

Маценко Елена Михайловна - (34675) 5-49-11

Приемная - (34675) 5-48-13

Начальник отдела доходов

Кушнерик Елена Геннадьевна - (34675) 5-49-29

Заместитель начальника отдела информационного обеспечения

Жаров Денис Николаевич - (34675) 5-49-34

E-mail: admfeu@sovrnhmao.ru

График работы финансового органа

Понедельник с 09 часов до 18 часов

Со вторника по пятницу с 09 часов до 17 часов

Обеденный перерыв

с 13 часов до 14 часов

Суббота, воскресенье – выходные