



Бюджет Советского района на **2022** год и на плановый период **2023** и **2024** годов

(Решение Думы Советского района от 28.12.2021 № 34 «О бюджете Советского района на 2022 год и на плановый период 2023 и 2024 годов»)

*Финансово-экономическое управление администрации
Советского района
2021 год*

СОДЕРЖАНИЕ

| | |
|--|----|
| ЧТО ТАКОЕ БЮДЖЕТ? | 3 |
| ОСНОВНЫЕ ПОКАЗАТЕЛИ ПРОГНОЗА СОЦИАЛЬНО - ЭКОНОМИЧЕСКОГО РАЗВИТИЯ СОВЕТСКОГО РАЙОНА..... | 7 |
| ОСНОВНЫЕ ХАРАКТЕРИСТИКИ КОНСОЛИДИРОВАННОГО БЮДЖЕТА СОВЕТСКОГО РАЙОНА НА 2020 - 2024 ГОДЫ | 8 |
| ОСНОВНЫЕ ХАРАКТЕРИСТИКИ БЮДЖЕТОВ ПОСЕЛЕНИЙ СОВЕТСКОГО РАЙОНА НА 2022 - 2024 ГОДЫ | 9 |
| ОСНОВНЫЕ ХАРАКТЕРИСТИКИ БЮДЖЕТА СОВЕТСКОГО РАЙОНА НА 2020 - 2024 ГОДЫ..... | 10 |
| ДОХОДЫ БЮДЖЕТА СОВЕТСКОГО РАЙОНА НА 1 ЖИТЕЛЯ НА 2022 - 2024 ГОДЫ..... | 11 |
| РАСХОДЫ БЮДЖЕТА СОВЕТСКОГО РАЙОНА НА 1 ЖИТЕЛЯ В СОЦИАЛЬНОЙ СФЕРЕ НА 2022 - 2024 ГОДЫ..... | 11 |
| ДИНАМИКА ДОХОДОВ БЮДЖЕТА СОВЕТСКОГО РАЙОНА НА 2020-2024 ГОДЫ | 12 |
| СТРУКТУРА ДОХОДОВ БЮДЖЕТА СОВЕТСКОГО РАЙОНА НА 2020-2024 ГОДЫ..... | 13 |
| СТРУКТУРА ДОХОДОВ БЮДЖЕТА СОВЕТСКОГО РАЙОНА ПО ИСТОЧНИКАМ ПОСТУПЛЕНИЯ НА 2022-2024 ГОДЫ | 14 |
| НОРМАТИВЫ РАСПРЕДЕЛЕНИЯ НАЛОГОВЫХ ДОХОДОВ В БЮДЖЕТ СОВЕТСКОГО РАЙОНА | 15 |
| ОЦЕНКА НАЛОГОВЫХ РАСХОДОВ СОВЕТСКОГО РАЙОНА НА 2022 - 2024 ГОДЫ И ОБЪЕМ ВЫПАДАЮЩИХ ДОХОДОВ, В СВЯЗИ С ПРЕДОСТАВЛЕНИЕМ НАЛОГОВЫХ ЛЬГОТ (НАЛОГОВЫХ РАСХОДОВ)..... | 15 |
| НАЛОГОВЫЕ ДОХОДЫ БЮДЖЕТА СОВЕТСКОГО РАЙОНА НА 2020-2024 ГОДЫ | 16 |
| ОСНОВНЫЕ ПЛАТЕЛЬЩИКИ НАЛОГОВЫХ ДОХОДОВ БЮДЖЕТА СОВЕТСКОГО РАЙОНА | 17 |
| НЕНАЛОГОВЫЕ ДОХОДЫ БЮДЖЕТА СОВЕТСКОГО РАЙОНА НА 2020-2024 ГОДЫ | 18 |
| БЕЗВОЗМЕЗДНЫЕ ПОСТУПЛЕНИЯ В БЮДЖЕТ СОВЕТСКОГО РАЙОНА НА 2020-2024 ГОДЫ | 20 |
| ДИНАМИКА РАСХОДОВ БЮДЖЕТА СОВЕТСКОГО РАЙОНА НА 2020-2024 ГОДЫ | 22 |
| РАСХОДЫ БЮДЖЕТА СОВЕТСКОГО РАЙОНА ПО ВЕДОМСТВЕННОЙ КЛАССИФИКАЦИИ НА 2022 - 2024 ГОДЫ | 23 |
| РАСПРЕДЕЛЕНИЕ БЮДЖЕТНЫХ АССИГНОВАНИЙ ПО РАЗДЕЛАМ И ПОДРАЗДЕЛАМ КЛАССИФИКАЦИИ РАСХОДОВ БЮДЖЕТА СОВЕТСКОГО РАЙОНА НА 2020 - 2024 ГОДЫ | 24 |
| РАСХОДЫ БЮДЖЕТА СОВЕТСКОГО РАЙОНА ПО РАЗДЕЛАМ КЛАССИФИКАЦИИ РАСХОДОВ БЮДЖЕТА НА 2022 - 2024 ГОДЫ | 26 |
| СТРУКТУРА РАСХОДОВ БЮДЖЕТА СОВЕТСКОГО РАЙОНА НА 2020-2024 ГОДЫ..... | 27 |
| РАСПРЕДЕЛЕНИЕ БЮДЖЕТНЫХ АССИГНОВАНИЙ ПО РАЗДЕЛАМ КЛАССИФИКАЦИИ РАСХОДОВ БЮДЖЕТА СОВЕТСКОГО РАЙОНА НА 2022 - 2024 ГОДЫ | 28 |
| ОБЪЕМ МЕЖБЮДЖЕТНЫХ ТРАНСФЕРТОВ БЮДЖЕТАМ ПОСЕЛЕНИЙ ИЗ БЮДЖЕТА СОВЕТСКОГО РАЙОНА НА 2022 - 2024 ГОДЫ | 29 |
| РАСХОДЫ БЮДЖЕТА СОВЕТСКОГО РАЙОНА НА ФИНАНСОВОЕ ОБЕСПЕЧЕНИЕ РЕАЛИЗАЦИИ НАЦИОНАЛЬНЫХ (ФЕДЕРАЛЬНЫХ) ПРОЕКТОВ НА 2022 - 2024 ГОДЫ | 30 |
| РАСХОДЫ БЮДЖЕТА СОВЕТСКОГО РАЙОНА НА РЕАЛИЗАЦИЮ МУНИЦИПАЛЬНЫХ ПРОГРАММ И НЕПРОГРАММНЫХ НАПРАВЛЕНИЙ ДЕЯТЕЛЬНОСТИ НА 2020 - 2024 ГОДЫ | 36 |
| РАСХОДЫ БЮДЖЕТА СОВЕТСКОГО РАЙОНА НА РЕАЛИЗАЦИЮ МУНИЦИПАЛЬНЫХ ПРОГРАММ НА 2022 - 2024 ГОДЫ | 38 |
| РАСХОДЫ БЮДЖЕТА СОВЕТСКОГО РАЙОНА НА РЕАЛИЗАЦИЮ МУНИЦИПАЛЬНЫХ ПРОГРАММ И НЕПРОГРАММНЫХ НАПРАВЛЕНИЙ ДЕЯТЕЛЬНОСТИ НА 2020 - 2024 ГОДЫ | 39 |
| ИСТОЧНИКИ ВНУТРЕННЕГО ФИНАНСИРОВАНИЯ ДЕФИЦИТА БЮДЖЕТА СОВЕТСКОГО РАЙОНА НА 2020 - 2024 ГОДЫ | 90 |
| ДЕФИЦИТ БЮДЖЕТА СОВЕТСКОГО РАЙОНА | 90 |
| ОБЪЕМ МУНИЦИПАЛЬНОГО ДОЛГА СОВЕТСКОГО РАЙОНА НА 2020 - 2024 ГОДЫ | 91 |
| ПЕРЕЧЕНЬ ОСНОВНЫХ ТЕРМИНОВ И ПОНЯТИЙ..... | 92 |

ЧТО ТАКОЕ БЮДЖЕТ?

Бюджет - форма образования и расходования денежных средств, предназначенных для финансового обеспечения задач и функций государства и местного самоуправления

Бюджетная система Российской Федерации включает в себя три уровня:

1 Федеральный уровень



Федеральный бюджет

2 Региональный уровень



Бюджеты субъектов Российской Федерации

3 Муниципальный уровень



Бюджеты муниципальных образований

Бюджет Советского района - это главный финансовый документ района, в котором закрепляются все его планируемые на очередной финансовый год и на плановый период доходы и расходы с целью решения вопросов местного значения

Бюджет Советского района составляется администрацией Советского района, принимается и утверждается Думой Советского района и подписывается председателем Думы Советского района и главой Советского района

Формирование бюджета Советского района осуществлялось в соответствии с:

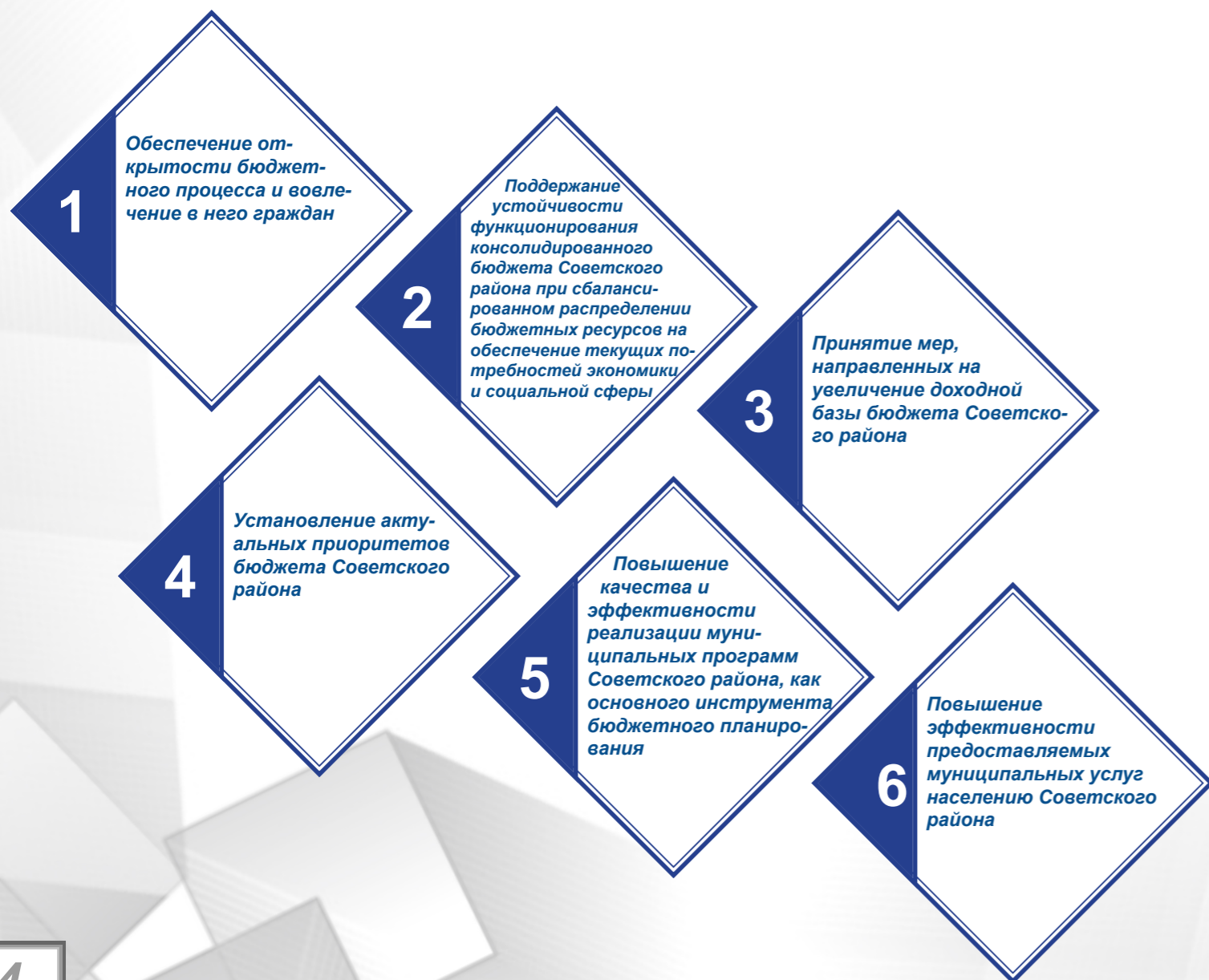
- «Бюджетным Кодексом Российской Федерации» от 31.07.1998 № 145-ФЗ

- решением Думы Советского района от 29.02.2012 № 121 «О Положении о бюджетном устройстве и бюджетном процессе в Советском районе»

- постановлением администрации Советского района от 08.10.2020 № 2115 «О Порядке составления проекта решения Думы Советского района о бюджете Советского района на очередной финансовый год и плановый период»

Цель бюджетной политики Советского района на 2022 год и на плановый период 2023 и 2024 годов – **повышение качества жизни населения Советского района**

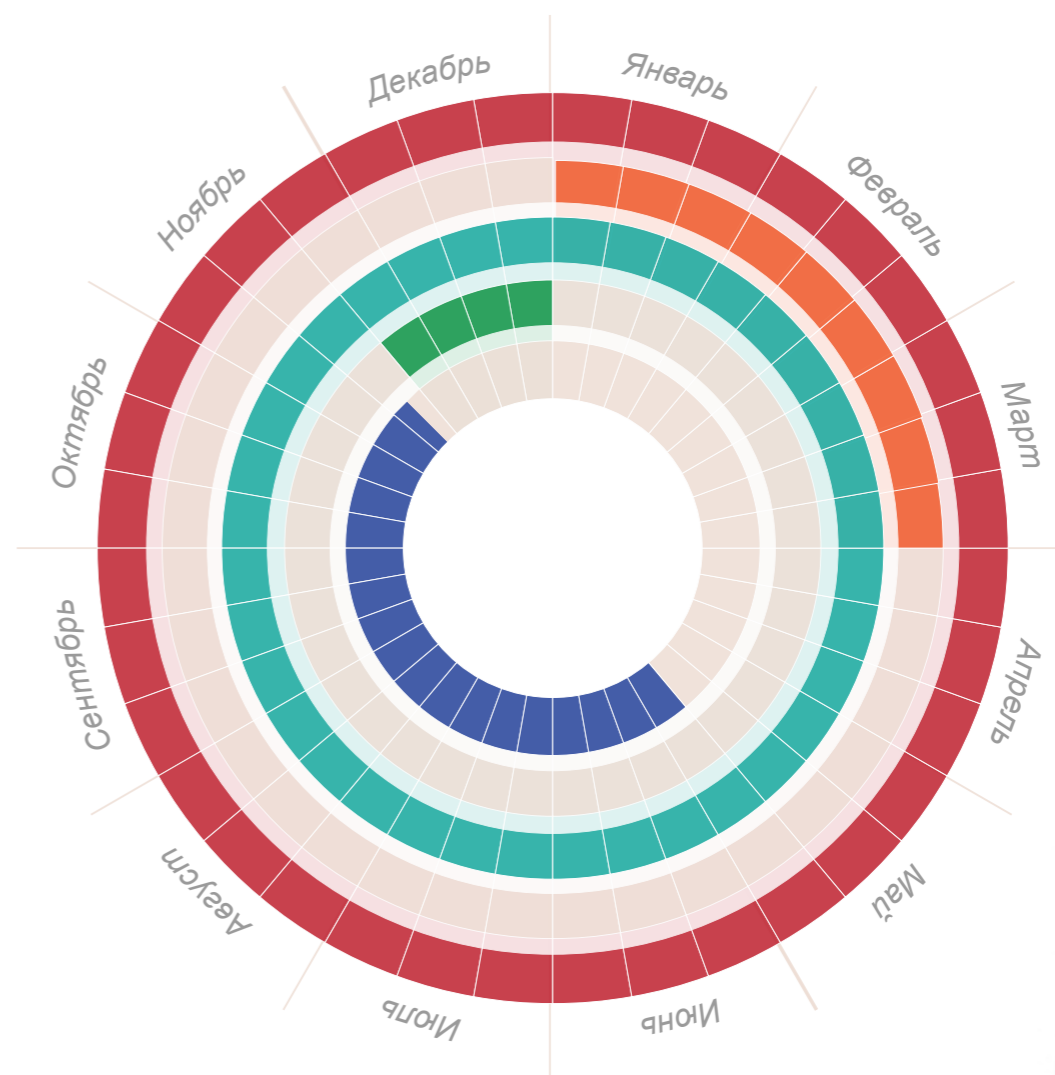
Основные задачи бюджетной политики Советского района:



Бюджетный процесс Советского района

Бюджетный процесс — регламентируемая законодательством Российской Федерации деятельность органов государственной власти, органов местного самоуправления и иных участников бюджетного процесса по составлению и рассмотрению проектов бюджетов, утверждению и исполнению бюджетов, контролю за их исполнением, осуществлению бюджетного учета, составлению, внешней проверке, рассмотрению и утверждению бюджетной отчетности

Этапы бюджетного процесса Советского района:



Составление проекта бюджета с 20 мая по 15 ноября

Рассмотрение и утверждение бюджета с 15 ноября по 31 декабря

Исполнение бюджета с 01 января по 31 декабря

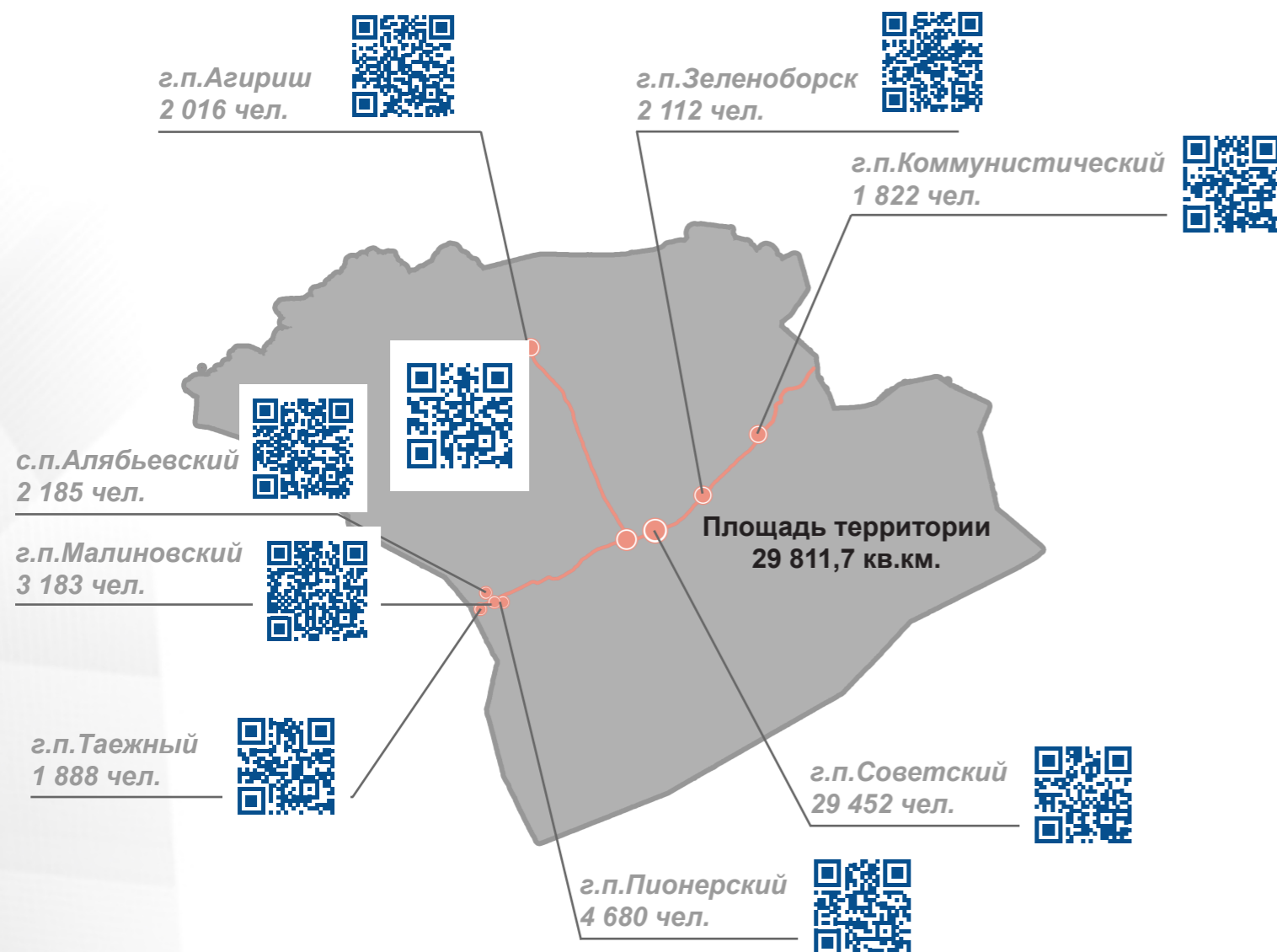
Подготовка и утверждение годовой отчетности об исполнении бюджета с 01 января по 31 марта

Финансовый контроль с 01 января по 31 декабря



Советский район является муниципальным образованием Ханты-Мансийского автономного округа-Югры, наделенным статусом муниципального района, входящим в состав Ханты-Мансийского автономного округа-Югры

Численность постоянного населения Советского района на 01.01.2021 47 338 человек



Количество муниципальных образований - 9

Количество муниципальных районов - 1

Количество городских поселений - 7

Количество сельских поселений - 1

Плотность населения территории, чел. на кв.км. - 1,6

ОСНОВНЫЕ ПОКАЗАТЕЛИ ПРОГНОЗА СОЦИАЛЬНО - ЭКОНОМИЧЕСКОГО РАЗВИТИЯ СОВЕТСКОГО РАЙОНА*

| Наименование показателя | Фактическое значение за 2020 год | Оценка за 2021 год | Прогноз | | |
|--|----------------------------------|--------------------|-------------|-------------|-------------|
| | | | на 2022 год | на 2023 год | на 2024 год |
| 1 | 2 | 3 | 4 | 5 | 6 |
| Среднегодовая численность постоянного населения, человек | 47 479 | 47 125 | 46 749 | 46 471 | 46 317 |
| Индекс потребительских цен, декабрь к декабрю предыдущего года, % | 103,89 | 104,3 | 104,0 | 104,0 | 104,0 |
| Уровень зарегистрированной безработицы, % | 6,27 | 3,06 | 2,99 | 2,71 | 2,49 |
| Среднемесячная номинальная начисленная заработная плата на 1 работника, рублей | 60 323,60 | 63 460,40 | 66 860,00 | 72 559,10 | 79 159,10 |
| Величина прожиточного минимума, в среднем на душу населения, рублей | 15 952,00 | 16 281,00 | 16 932,00 | 17 609,00 | 18 313,00 |
| Средний размер пенсии, рублей | 23 180,75 | 24 657,08 | 26 058,32 | 27 673,57 | 29 515,27 |

* постановление администрации Советского района от 09.11.2021 № 3377 "О прогнозе социально-экономического развития Советского района на 2022 год и на плановый период 2023 и 2024 годов"



Прогноз социально-экономического развития на среднесрочный период является основой формирования проекта бюджета на очередной финансовый год и плановый двухлетний период

Основные показатели прогноза социально - экономического развития

Основные показатели прогноза социально - экономического развития

ОСНОВНЫЕ ХАРАКТЕРИСТИКИ КОНСОЛИДИРОВАННОГО БЮДЖЕТА СОВЕТСКОГО РАЙОНА НА 2020 - 2024 ГОДЫ (ТЫС.РУБЛЕЙ)

ОСНОВНЫЕ ХАРАКТЕРИСТИКИ БЮДЖЕТОВ ПОСЕЛЕНИЙ СОВЕТСКОГО РАЙОНА НА 2022 - 2024 ГОДЫ (ТЫС.РУБЛЕЙ)

| Наименование показателя | 2020 год (исполнено) | 2021 год (оценка) | 2022 год (утверждено) | 2023 год (утверждено) | 2024 год (утверждено) |
|--|-------------------------|----------------------|--------------------------|--------------------------|--------------------------|
| Бюджет муниципального района | | | | | |
| Доходы - всего | 5 402 119,6 | 5 110 397,2 | 4 652 870,8 | 4 306 348,4 | 4 018 695,0 |
| Расходы - всего | 5 353 438,1 | 5 405 865,8 | 4 675 360,8 | 4 306 348,4 | 4 018 695,0 |
| <i>в том числе межбюджетные трансферты бюджетам поселений</i> | 444 624,4 | 494 307,6 | 571 716,7 | 411 516,9 | 418 059,2 |
| Дефицит (-), профицит(+) | + 48 681,5 | -295 468,6 | -22 490,0 | 0,0 | 0,0 |
| Бюджеты городских и сельского поселений | | | | | |
| Доходы без межбюджетных трансфертов | 228 575,7 | 225 222,3 | 230 240,7 | 236 699,7 | 241 648,0 |
| Доходы с учетом межбюджетных трансфертов - всего | 673 200,1 | 719 529,9 | 801 957,4 | 648 216,6 | 659 707,2 |
| Расходы - всего | 674 094,1 | 768 631,3 | 801 957,4 | 648 216,6 | 659 707,2 |
| <i>в том числе межбюджетные трансферты бюджету муниципального района</i> | 3 189,2 | 82 549,3 | 69 093,4 | 69 093,4 | 0,0 |
| Дефицит (-), профицит(+) | - 894,0 | -49 101,4 | 0,0 | 0,0 | 0,0 |
| Итого консолидированный бюджет Советского района | | | | | |
| Доходы - всего | 5 627 506,1 | 5 253 070,2 | 4 814 018,1 | 4 473 954,7 | 4 260 343,0 |
| Расходы - всего | 5 579 718,6 | 5 597 640,2 | 4 836 508,1 | 4 473 954,7 | 4 260 343,0 |
| Дефицит (-), профицит(+) | + 47 787,5 | -344 570,0 | -22 490,0 | 0,0 | 0,0 |

г.п.Агириш

Решение Совета депутатов от 16.12.2021 № 231

| | 2022 год (утверждено) | 2023 год (утверждено) | 2024 год (утверждено) |
|--|--------------------------|--------------------------|--------------------------|
| | 36 189,3 | 35 975,0 | 36 680,3 |
| | 36 189,3 | 35 975,0 | 36 680,3 |
| | 0,0 | 0,0 | 0,0 |

г.п.Зеленоборск

Решение Совета депутатов от 23.12.2021 № 182

| | 2022 год (утверждено) | 2023 год (утверждено) | 2024 год (утверждено) |
|--|--------------------------|--------------------------|--------------------------|
| | 37 476,1 | 38 913,0 | 39 782,6 |
| | 37 476,1 | 38 913,0 | 39 782,6 |
| | 0,0 | 0,0 | 0,0 |

г.п.Коммунистический

Решение Совета депутатов от 28.12.2021 № 120

| | 2022 год (утверждено) | 2023 год (утверждено) | 2024 год (утверждено) |
|--|--------------------------|--------------------------|--------------------------|
| | 35 110,6 | 37 244,6 | 38 088,1 |
| | 35 110,6 | 37 244,6 | 38 088,1 |
| | 0,0 | 0,0 | 0,0 |

г.п.Пионерский

Решение Совета депутатов от 23.12.2021 № 200

| | 2022 год (утверждено) | 2023 год (утверждено) | 2024 год (утверждено) |
|--|--------------------------|--------------------------|--------------------------|
| | 70 447,8 | 70 500,2 | 71 798,2 |
| | 70 447,8 | 70 500,2 | 71 798,2 |
| | 0,0 | 0,0 | 0,0 |

г.п.Малиновский

Решение Совета депутатов от 28.12.2021 № 158

| | 2022 год (утверждено) | 2023 год (утверждено) | 2024 год (утверждено) |
|--|--------------------------|--------------------------|--------------------------|
| | 58 383,5 | 56 003,8 | 57 200,3 |
| | 58 383,5 | 56 003,8 | 57 200,3 |
| | 0,0 | 0,0 | 0,0 |

г.п.Советский

Решение Совета депутатов от 21.12.2021 № 75-V

| | 2022 год (утверждено) | 2023 год (утверждено) | 2024 год (утверждено) |
|--|--------------------------|--------------------------|--------------------------|
| | 486 565,1 | 332 445,1 | 337 227,3 |
| | 486 565,1 | 332 445,1 | 337 227,3 |
| | 0,0 | 0,0 | 0,0 |

г.п.Таежный

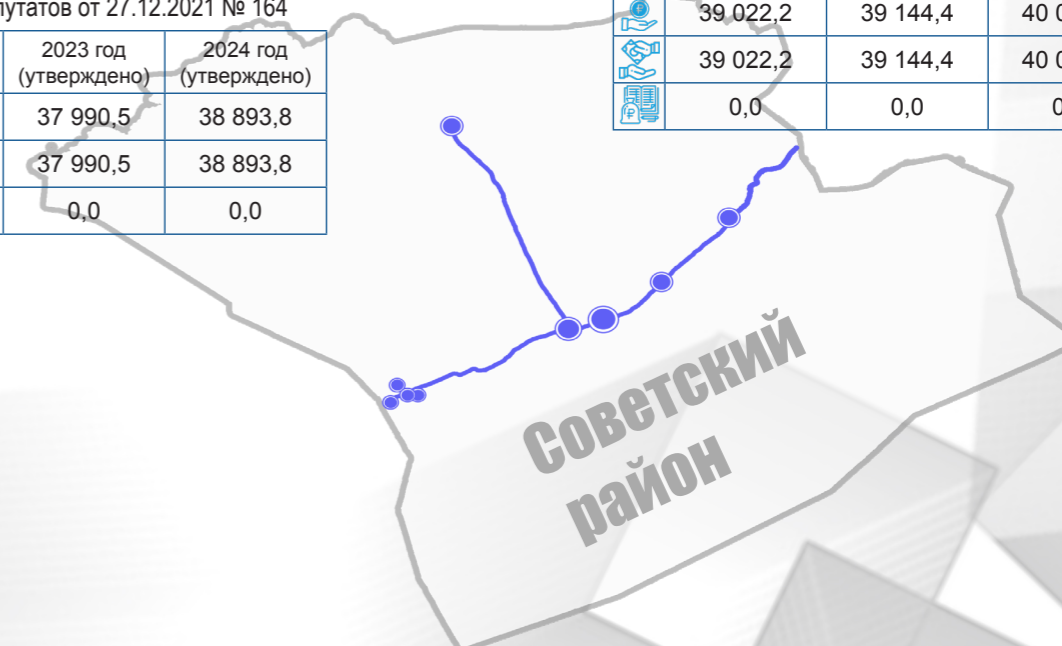
Решение Совета депутатов от 27.12.2021 № 164

| | 2022 год (утверждено) | 2023 год (утверждено) | 2024 год (утверждено) |
|--|--------------------------|--------------------------|--------------------------|
| | 38 762,8 | 37 990,5 | 38 893,8 |
| | 38 762,8 | 37 990,5 | 38 893,8 |
| | 0,0 | 0,0 | 0,0 |

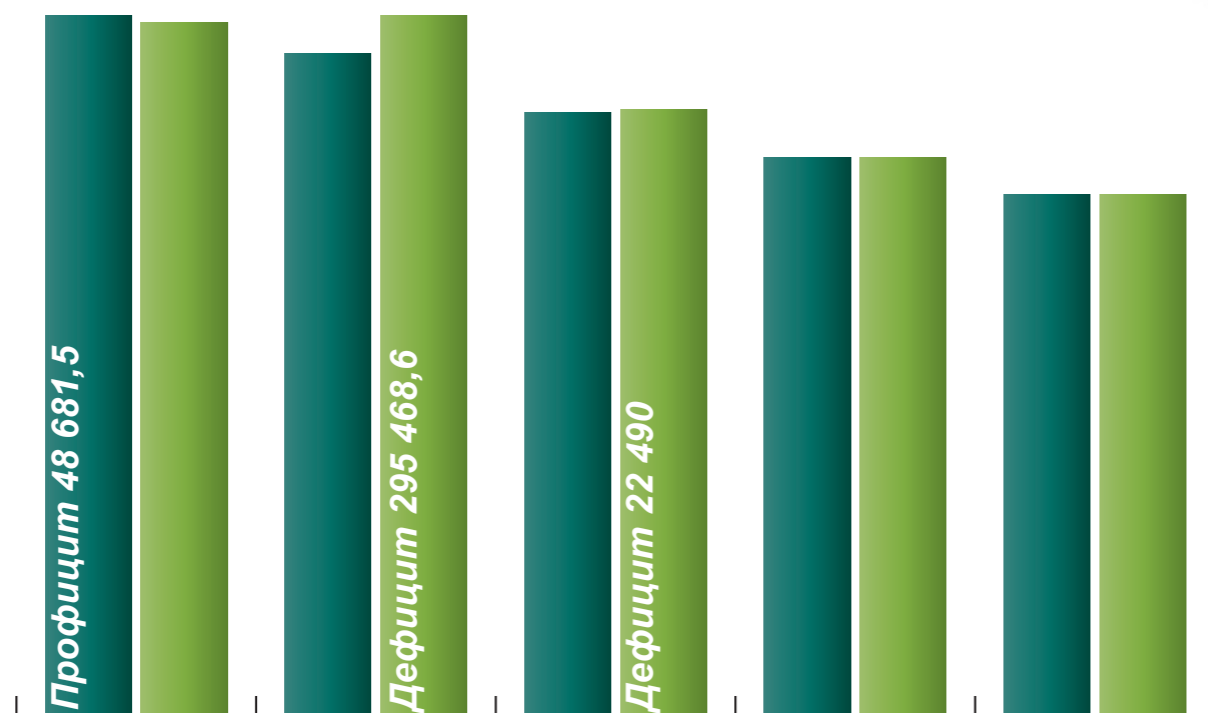
с.п.Алябьевский

Решение Совета депутатов от 24.12.2021 № 147

| | 2022 год (утверждено) | 2023 год (утверждено) | 2024 год (утверждено) |
|--|--------------------------|--------------------------|--------------------------|
| | 39 022,2 | 39 144,4 | 40 036,6 |
| | 39 022,2 | 39 144,4 | 40 036,6 |
| | 0,0 | 0,0 | 0,0 |

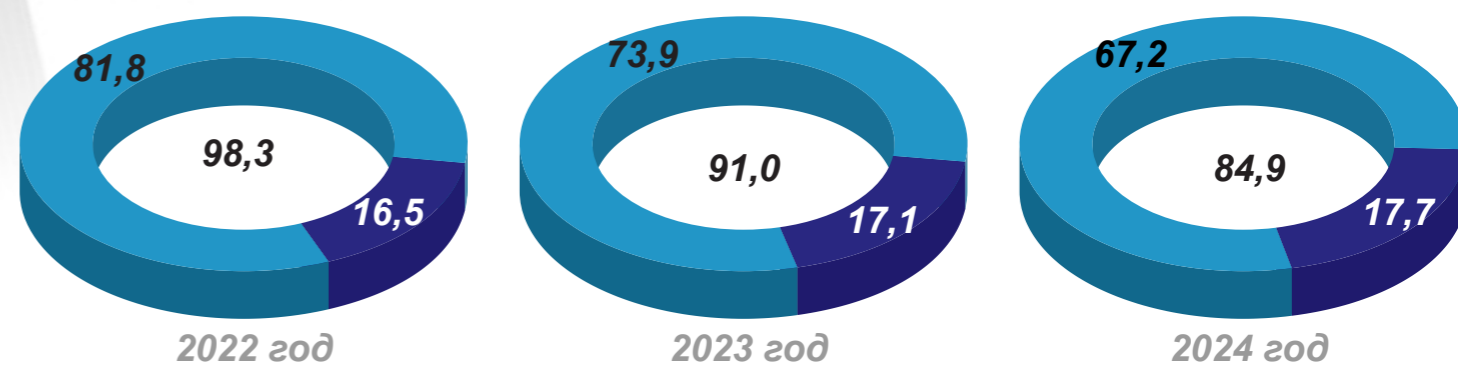


ОСНОВНЫЕ ХАРАКТЕРИСТИКИ БЮДЖЕТА СОВЕТСКОГО РАЙОНА НА 2020 - 2024 ГОДЫ (ТЫС.РУБЛЕЙ)



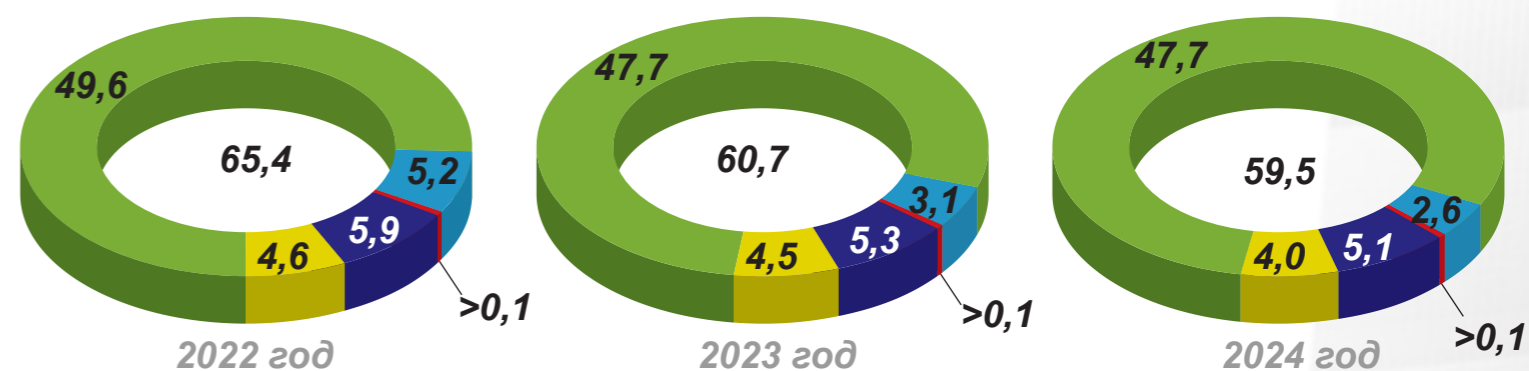
| Наименование показателя | 2020 год (исполнено) | 2021 год (оценка) | 2022 год (утверждено) | 2023 год (утверждено) | 2024 год (утверждено) |
|---|----------------------------|----------------------------|----------------------------|-----------------------|-----------------------|
| Доходы | 5 402 119,6 | 5 110 397,2 | 4 652 870,8 | 4 306 348,4 | 4 018 695,0 |
| Расходы | 5 353 438,1 | 5 405 865,8 | 4 675 360,8 | 4 306 348,4 | 4 018 695,0 |
| Дефицит (-), профицит(+) | + 48 681,5 | -295 468,6 | -22 490,0 | 0,0 | 0,0 |
| Верхний предел муниципального внутреннего долга | на 01.01.2021 352 858,0 | на 01.01.2022 327 184,9 | на 01.01.2023 100 000,0 | на 01.01.2024 0,0 | на 01.01.2025 0,0 |
| Объем расходов на обслуживание муниципального внутреннего долга | 18 546,6 | 16 320,0 | 13 152,0 | 6 400,0 | 0,0 |

ДОХОДЫ БЮДЖЕТА СОВЕТСКОГО РАЙОНА НА 1 ЖИТЕЛЯ НА 2022 - 2024 ГОДЫ (ТЫС.РУБЛЕЙ)




| Наименование показателя | 2022 год (утверждено) | | 2023 год (утверждено) | | 2024 год (утверждено) | |
|--------------------------------|-----------------------|-------------|-----------------------|-------------|-----------------------|-------------|
| | всего | на 1 жителя | всего | на 1 жителя | всего | на 1 жителя |
| Всего доходов | 4 652 870,8 | 98,3 | 4 306 348,4 | 91,0 | 4 018 695,0 | 84,9 |
| Налоговые и неналоговые доходы | 782 391,5 | 16,5 | 810 607,2 | 17,1 | 835 899,0 | 17,7 |
| Безвозмездные поступления | 3 870 479,3 | 81,8 | 3 495 741,2 | 73,9 | 3 182 796,0 | 67,2 |

РАСХОДЫ БЮДЖЕТА СОВЕТСКОГО РАЙОНА НА 1 ЖИТЕЛЯ В СОЦИАЛЬНОЙ СФЕРЕ НА 2022 - 2024 ГОДЫ (ТЫС.РУБЛЕЙ)



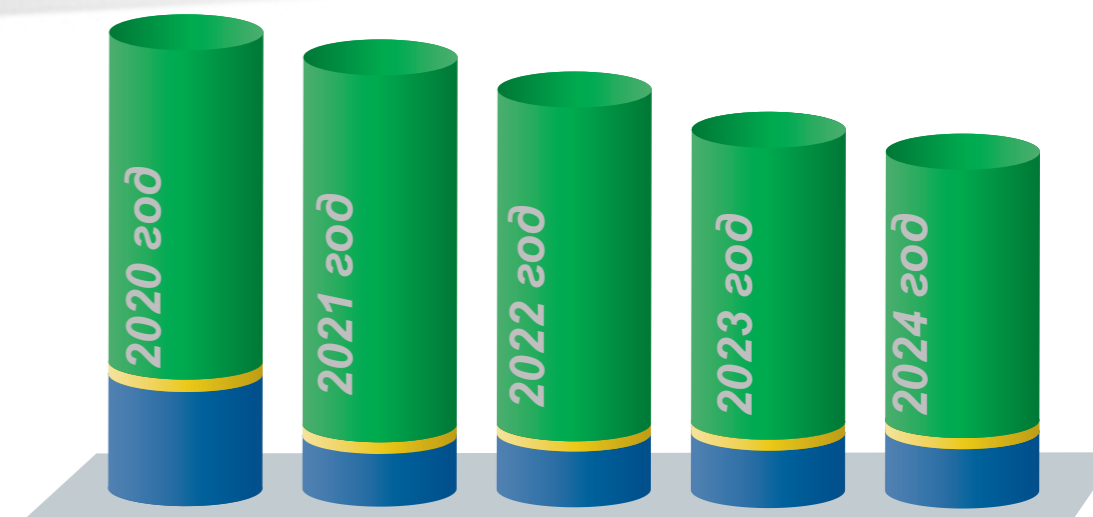
| Наименование направления | 2022 год (утверждено) | | 2023 год (утверждено) | | 2024 год (утверждено) | |
|-----------------------------|-----------------------|-------------|-----------------------|-------------|-----------------------|-------------|
| | всего | на 1 жителя | всего | на 1 жителя | всего | на 1 жителя |
| Всего расходов | 3 093 761,5 | 65,4 | 2 871 821,2 | 60,7 | 2 815 086,5 | 59,5 |
| Образование | 2 349 466,4 | 49,6 | 2 256 461,6 | 47,7 | 2 257 941,3 | 47,7 |
| Культура, кинематография | 245 314,3 | 5,2 | 147 522,1 | 3,1 | 123 415,0 | 2,6 |
| Здравоохранение | 2 236,1 | 0,1 | 2 236,1 | 0,1 | 2 236,1 | 0,1 |
| Социальная политика | 279 562,1 | 5,9 | 250 331,7 | 5,3 | 242 898,7 | 5,1 |
| Физическая культура и спорт | 217 182,6 | 4,6 | 215 269,7 | 4,5 | 188 595,4 | 4,0 |

ДИНАМИКА ДОХОДОВ БЮДЖЕТА СОВЕТСКОГО РАЙОНА НА 2020-2024 ГОДЫ (ТЫС.РУБЛЕЙ)



| Наименование показателя | 2020 год (исполнено) | 2021 год (оценка) | 2022 год (утверждено) | 2023 год (утверждено) | 2024 год (утверждено) |
|--------------------------------|----------------------|-------------------|-----------------------|-----------------------|-----------------------|
| Всего доходов | 5 402 119,6 | 5 110 397,2 | 4 652 870,8 | 4 306 348,4 | 4 018 695,0 |
| % изменения к предыдущему году | 103,0 | 94,6 | 91,0 | 92,6 | 93,3 |

СТРУКТУРА ДОХОДОВ БЮДЖЕТА СОВЕТСКОГО РАЙОНА НА 2020-2024 ГОДЫ (ТЫС.РУБЛЕЙ)



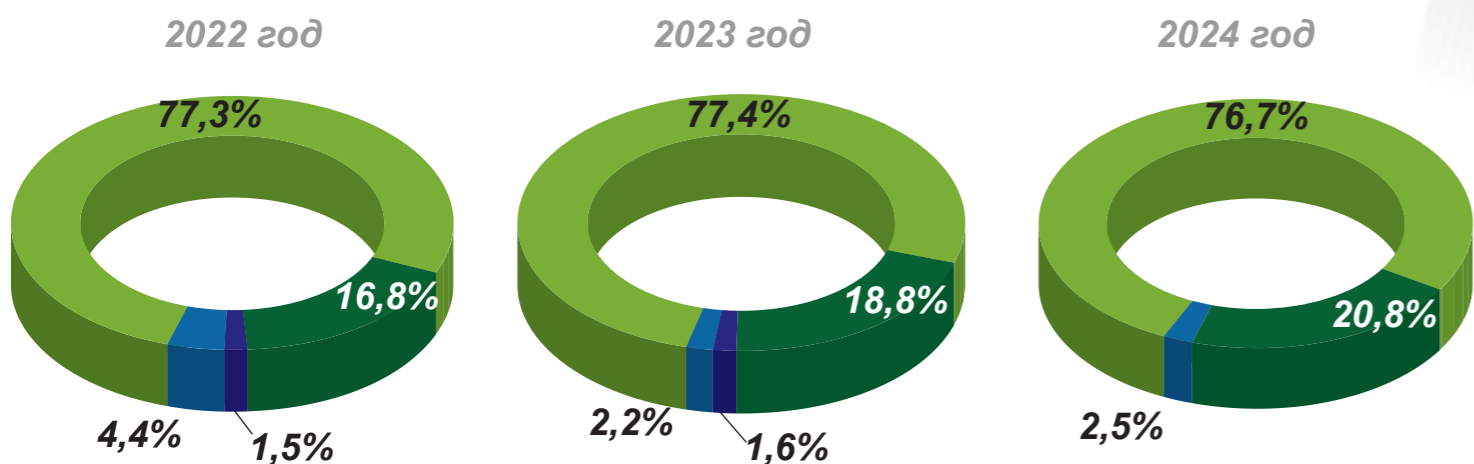
| Наименование показателя | 2020 год (исполнено) | 2021 год (оценка) | 2022 год (утверждено) | 2023 год (утверждено) | 2024 год (утверждено) |
|---|----------------------|-------------------|-----------------------|-----------------------|-----------------------|
| Всего доходов | 5 402 119,6 | 5 110 397,2 | 4 652 870,8 | 4 306 348,4 | 4 018 695,0 |
| Налоговые доходы | 1 352 666,9 | 622 763,6 | 660 950,0 | 680 455,5 | 703 223,6 |
| Неналоговые доходы | 147 805,4 | 140 359,1 | 121 441,5 | 130 151,7 | 132 675,4 |
| Безвозмездные поступления | 3 901 647,3 | 4 347 274,5 | 3 870 479,3 | 3 495 741,2 | 3 182 796,0 |
| % безвозмездных поступлений в общей сумме | 72,2 | 85,1 | 83,2 | 81,2 | 79,2 |

! Доходы бюджета – поступающие в бюджет денежные средства, за исключением средств, являющихся в соответствии с Бюджетным кодексом Российской Федерации источниками финансирования дефицита бюджета

Бюджет Советского района по-прежнему финансово зависит от вышестоящих бюджетов

83,2% в 2022 г. **81,2% в 2023 г.** **79,2% в 2024 г.**

СТРУКТУРА ДОХОДОВ БЮДЖЕТА СОВЕТСКОГО РАЙОНА ПО ИСТОЧНИКАМ ПОСТУПЛЕНИЯ НА 2022-2024 ГОДЫ (ТЫС.РУБЛЕЙ)



| Наименование источника поступления | 2022 год (утверждено) | | 2023 год (утверждено) | | 2024 год (утверждено) | |
|--|-----------------------|-------|-----------------------|-------|-----------------------|-------|
| | Сумма | Доля | Сумма | Доля | Сумма | Доля |
| Всего доходов | 4 652 870,8 | 100,0 | 4 306 348,4 | 100,0 | 4 018 695,0 | 100,0 |
| Средства федерального бюджета | 205 725,7 | 4,4 | 94 758,0 | 2,2 | 100 931,6 | 2,5 |
| Средства бюджета Ханты-Мансийского автономного округа - Югры | 3 595 660,2 | 77,3 | 3 331 889,8 | 77,4 | 3 081 864,4 | 76,7 |
| Средства бюджета городского поселения Советский | 69 093,4 | 1,5 | 69 093,4 | 1,6 | 0,0 | 0,0 |
| Собственные средства бюджета Советского района | 782 391,5 | 16,8 | 810 607,2 | 18,8 | 835 899,0 | 20,8 |

НОРМАТИВЫ РАСПРЕДЕЛЕНИЯ НАЛОГОВЫХ ДОХОДОВ В БЮДЖЕТ СОВЕТСКОГО РАЙОНА (%)

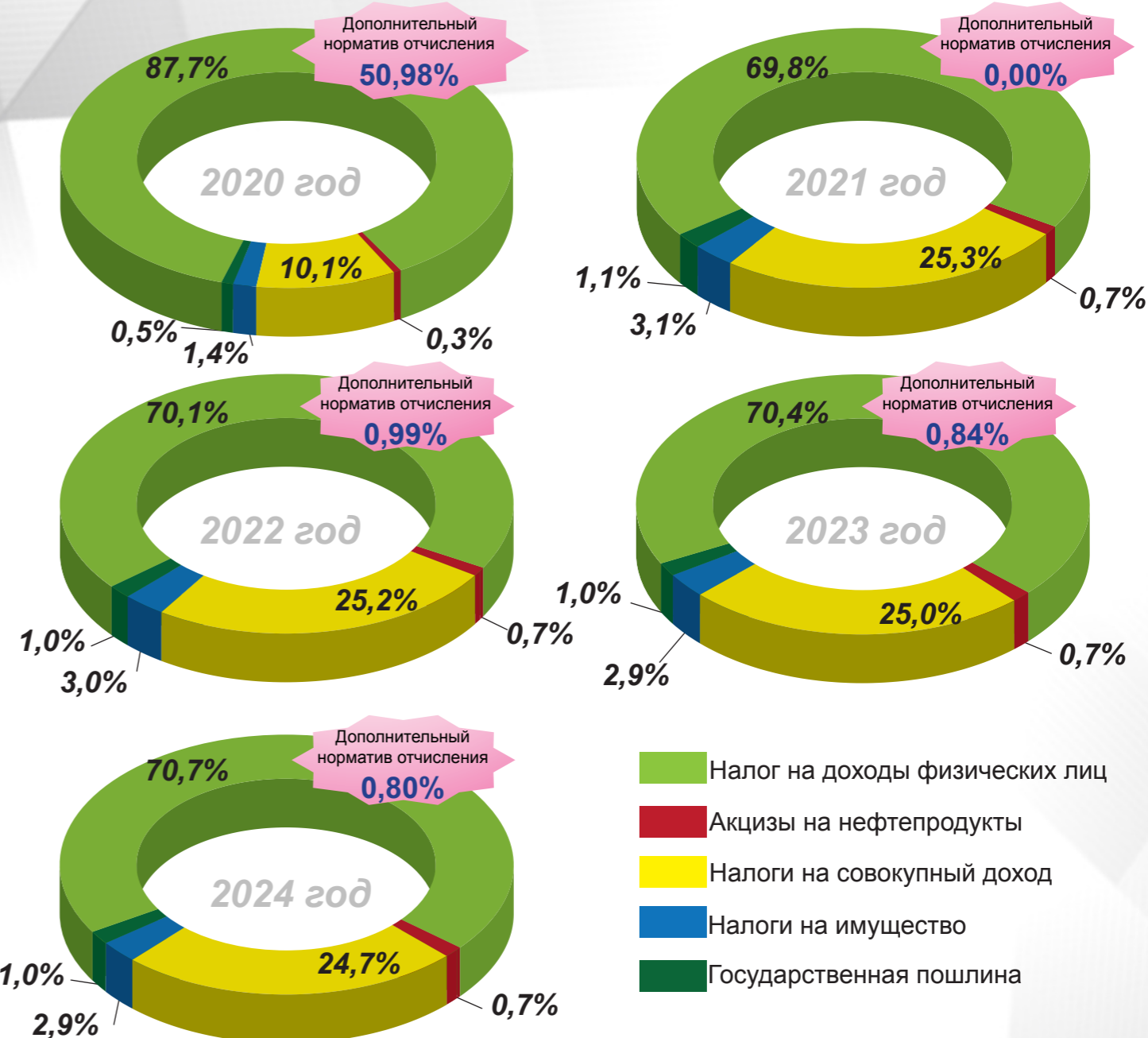

| Наименование налога | Нормативы, установленные Бюджетным кодексом Российской Федерации | | | Нормативы, установленные Законом ХМАО-Югры от 10.11.2008 № 132-оз «О межбюджетных отношениях в ХМАО-Югре» | | |
|--|--|----------|----------|---|----------|----------|
| | 2022 год | 2023 год | 2024 год | 2022 год | 2023 год | 2024 год |
| Налог на доходы физических лиц: | | | | | | |
| взимаемый с межселенных территорий | 15 | 15 | 15 | 20,5 | 20,5 | 20,5 |
| взимаемый с территорий городских поселений | 5 | 5 | 5 | 20,5 | 20,5 | 20,5 |
| взимаемый с территорий сельских поселений | 13 | 13 | 13 | 20,5 | 20,5 | 20,5 |
| в виде фиксированных авансовых платежей с доходов, полученных физическими лицами, являющимися иностранными гражданами, осуществляющими трудовую деятельность по найму на основании патента в соответствии со статьей 227.1 Налогового кодекса Российской Федерации | | | | 35,5 | 35,5 | 35,5 |
| Акцизы на горюче-смазочные материалы | | | | дифференцированный норматив* | | |
| | | | | 0,0620 | 0,0620 | 0,0620 |
| Единый налог, взимаемый в связи с применением упрощенной системы налогообложения, в том числе минимальный налог | | | | 100 | 100 | 100 |
| Единый сельскохозяйственный налог: | | | | | | |
| взимаемый с межселенных территорий | 100 | 100 | 100 | | | |
| взимаемый с территорий городских поселений | 50 | 50 | 50 | | | |
| взимаемый с территорий сельских поселений | 70 | 70 | 70 | | | |
| Налог, взимаемый в связи с применением патентной системы налогообложения | 100 | 100 | 100 | | | |
| Транспортный налог: | | | | | | |
| взимаемый с территорий городских и сельских поселений | | | | 16 | 16 | 16 |
| взимаемый с межселенных территорий | | | | 20 | 20 | 20 |
| Земельный налог: | | | | | | |
| взимаемый с межселенных территорий | 100 | 100 | 100 | | | |
| Государственная пошлина | 100 | 100 | 100 | | | |

Закон ХМАО - Югры от 25.11.2021 № 85-оз «О бюджете Ханты-Мансийского автономного округа - Югры на 2022 год и на плановый период 2023 и 2024 годов»

ОЦЕНКА НАЛОГОВЫХ РАСХОДОВ СОВЕТСКОГО РАЙОНА НА 2022 - 2024 ГОДЫ И ОБЪЕМ ВЫПАДАЮЩИХ ДОХОДОВ, В СВЯЗИ С ПРЕДОСТАВЛЕНИЕМ НАЛОГОВЫХ ЛЬГОТ (НАЛОГОВЫХ РАСХОДОВ) (ТЫС.РУБЛЕЙ)

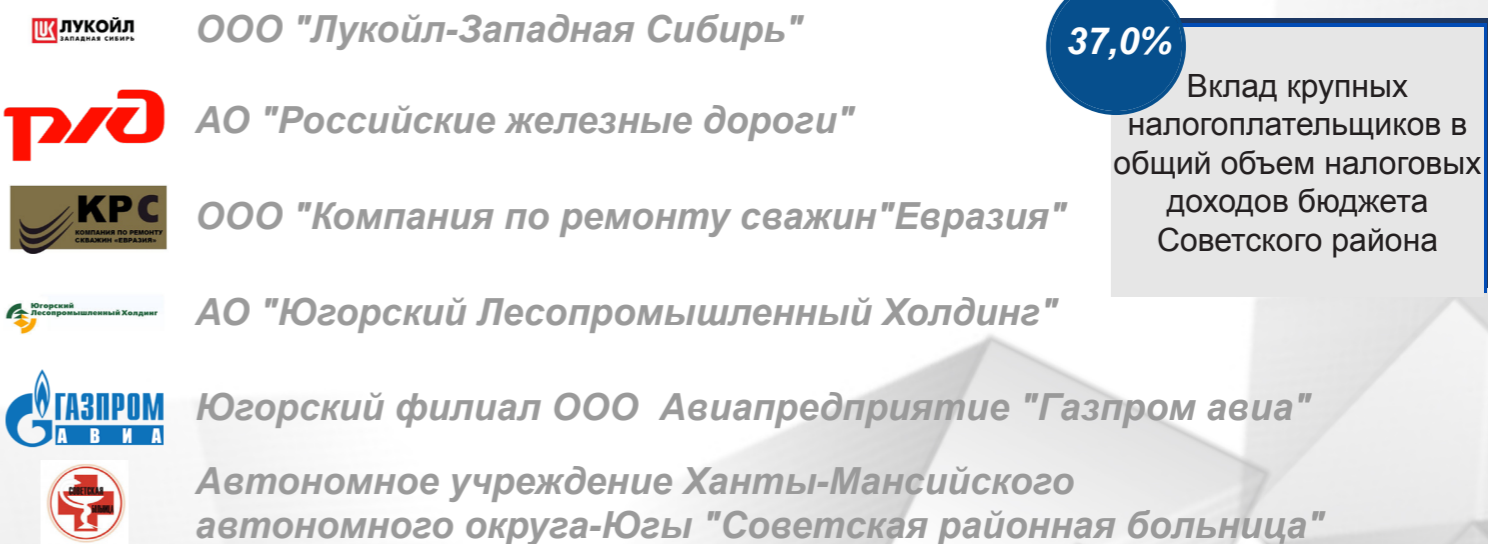
| Наименование местного налога | |
|---|---|
| Земельный налог Решение Думы Советского района от 31.03.2016 № 453 | Налог на имущество физических лиц Решение Думы Советского района от 31.03.2016 № 454 |
| Вид налоговой льготы (налогового расхода) | |
| Освобождение от уплаты налога в размере 100% муниципальных учреждений, финансируемых за счет средств бюджета Советского района, бюджетов городских и сельского поселений, входящих в состав Советского района | X |
| Объем выпадающих доходов | |
| 2022- 2024 годы | 2022 - 2024 годы |
| 0,0 | 0,0 |

НАЛОГОВЫЕ ДОХОДЫ БЮДЖЕТА СОВЕТСКОГО РАЙОНА НА 2020-2024 ГОДЫ (ТЫС.РУБЛЕЙ)



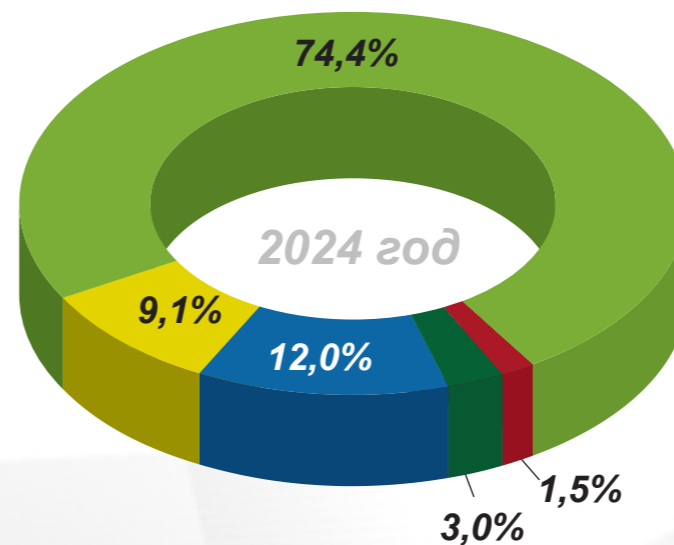
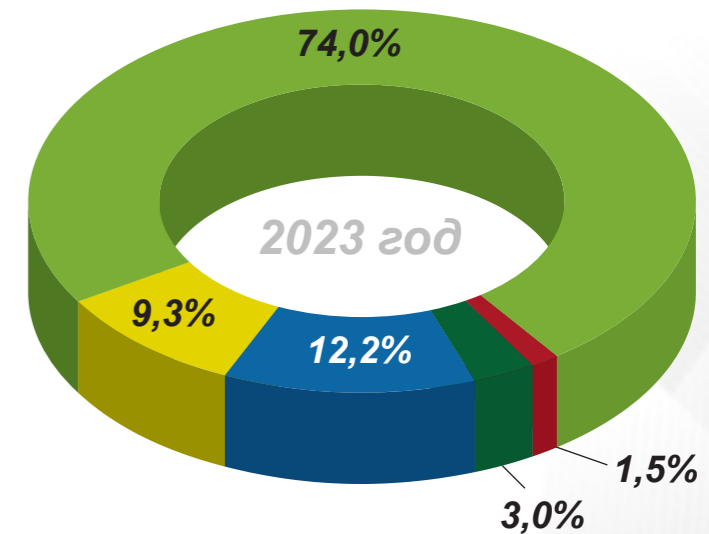
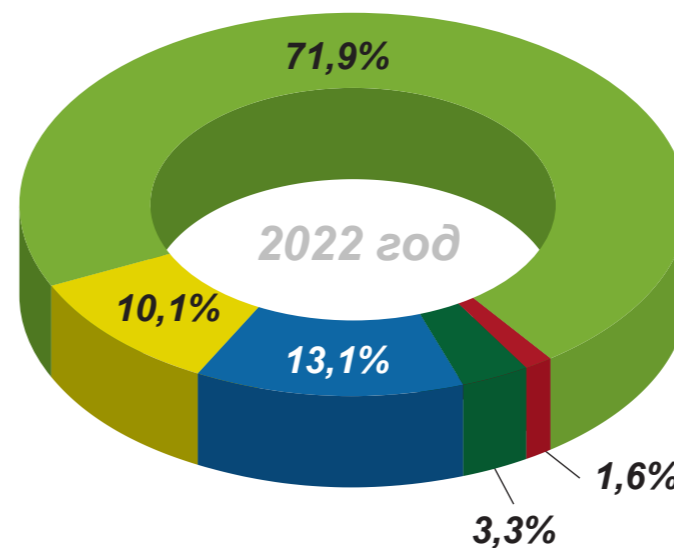
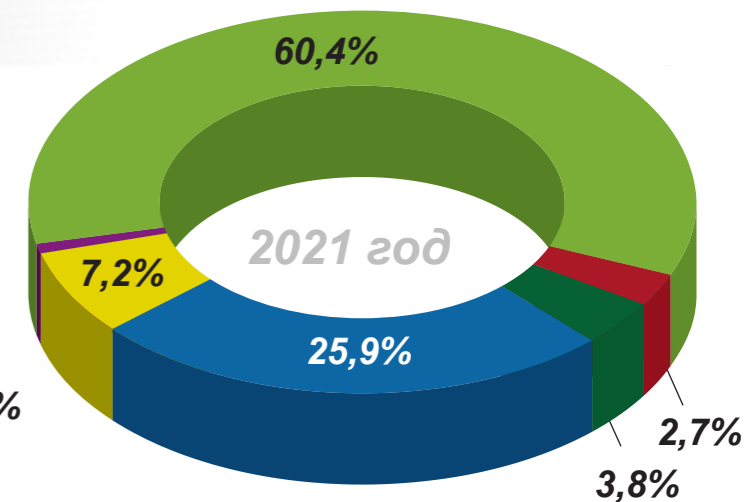
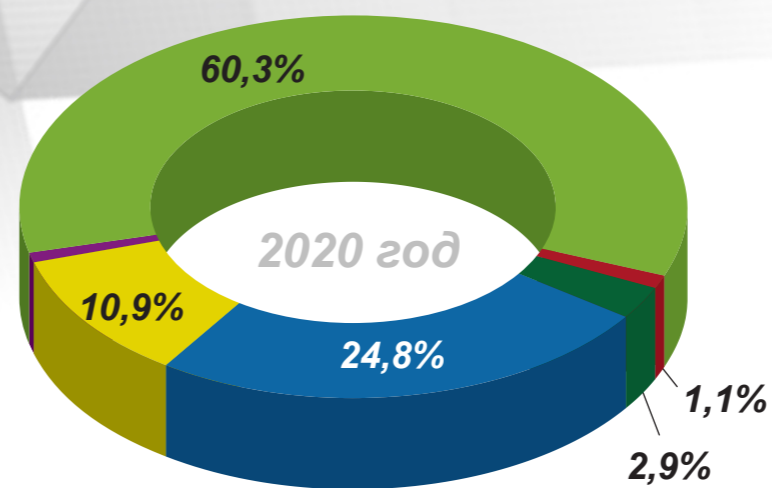
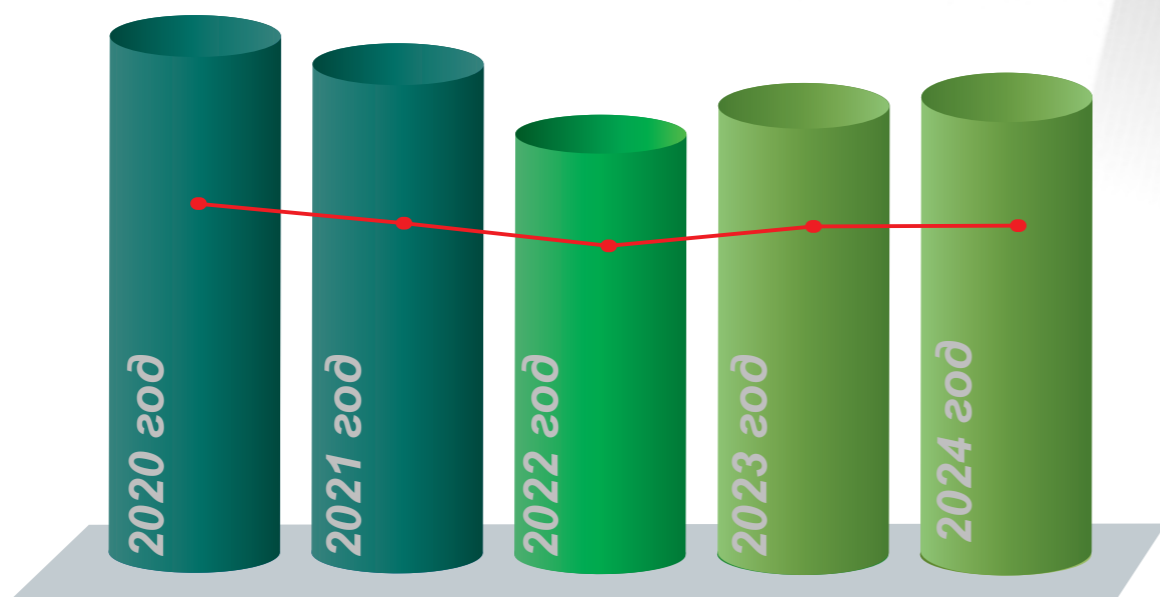
| Наименование показателя | 2020 год (исполнено) | 2021 год (оценка) | 2022 год (утверждено) | 2023 год (утверждено) | 2024 год (утверждено) |
|---|----------------------|-------------------|------------------------------|-----------------------|-----------------------|
| Всего | 1 352 666,9 | 622 763,6 | 660 950,0 | 680 455,5 | 703 223,6 |
| % изменения к предыдущему году | 101,9 | 46,0 | 106,1 | 103,0 | 103,3 |
| в том числе: | | | | | |
| Налог на доходы физических лиц | 1 185 889,0 | 434 831,0 | 463 542,2 | 479 087,0 | 497 563,1 |
| Акцизы на нефтепродукты | 3 697,0 | 4 032,0 | 4 421,3 | 4 656,7 | 4 656,7 |
| Налоги на совокупный доход, в том числе: | 136 639,3 | 157 385,7 | 166 528,0 | 169 820,0 | 174 100,0 |
| Налог, взимаемый в связи с применением упрощенной системы налогообложения | 115 888,6 | 144 704,7 | 158 316,0 | 161 450,0 | 165 530,0 |
| Единый налог на вмененный доход для отдельных видов деятельности | 15 568,8 | 4 900,0 | отменен с 1 января 2021 года | | |
| Единый сельскохозяйственный налог | 664,3 | 1 431,0 | 1 066,0 | 1 082,0 | 1 098,0 |
| Налог, взимаемый в связи с применением патентной системы налогообложения | 4 517,6 | 6 350,0 | 7 146,0 | 7 288,0 | 7 472,0 |
| Налоги на имущество, в том числе | 19 524,1 | 19 519,9 | 19 758,5 | 20 074,8 | 20 074,8 |
| Транспортный налог | 7 697,8 | 7 649,9 | 7 908,5 | 8 224,8 | 8 224,8 |
| Земельный налог | 11 826,3 | 11 870,0 | 11 850,0 | 11 850,0 | 11 850,0 |
| Государственная пошлина | 6 917,5 | 6 995,0 | 6 700,0 | 6 817,0 | 6 829,0 |

ОСНОВНЫЕ ПЛАТЕЛЬЩИКИ НАЛОГОВЫХ ДОХОДОВ БЮДЖЕТА СОВЕТСКОГО РАЙОНА



Снижение поступления налоговых доходов в бюджет прогнозируется в связи с уменьшением дополнительного норматива отчислений от налога на доходы физических лиц в замен дотации на выравнивание бюджетной обеспеченности муниципальных районов (городских округов) с 50,98% в 2020 году до 0,80% в 2024 году

НЕНАЛОГОВЫЕ ДОХОДЫ БЮДЖЕТА СОВЕТСКОГО РАЙОНА НА 2020-2024 ГОДЫ (ТЫС.РУБЛЕЙ)




- Доходы от использования имущества, находящегося в государственной и муниципальной собственности
- Плата за негативное воздействие на окружающую среду
- Штрафы, санкции, возмещение ущерба
- Доходы от продажи материальных и нематериальных активов
- Доходы от оказания платных услуг (работ) и компенсации затрат государства
- Прочие неналоговые доходы

Доходы бюджета

Доходы бюджета

| Наименование показателя | 2020 год (исполнено) | 2021 год (оценка) | 2022 год (утверждено) | 2023 год (утверждено) | 2024 год (утверждено) |
|---|-------------------------|----------------------|--------------------------|--------------------------|--------------------------|
| Всего | 147 805,4 | 140 359,1 | 121 441,5 | 130 151,7 | 132 675,4 |
| % изменения к предыдущему году | 96,8 | 95,0 | 86,5 | 107,2 | 101,9 |
| в том числе: | | | | | |
| Доходы от использования имущества, находящегося в государственной и муниципальной собственности | 89 092,1 | 84 738,6 | 87 382,4 | 96 223,2 | 98 752,8 |
| Плата за негативное воздействие на окружающую среду | 1 631,2 | 3 869,2 | 1 930,9 | 1 930,9 | 1 930,9 |
| Доходы от оказания платных услуг (работ) и компенсации затрат государства | 4 278,8 | 5 312,8 | 3 956,0 | 3 950,0 | 3 950,0 |
| Доходы от продажи материальных и нематериальных активов | 36 689,8 | 36 384,5 | 15 927,0 | 15 927,0 | 15 927,0 |
| Штрафы, санкции, возмещение ущерба | 16 110,6 | 10 048,2 | 12 245,2 | 12 120,6 | 12 114,7 |
| Прочие неналоговые доходы | 2,9 | 5,8 | 0,0 | 0,0 | 0,0 |

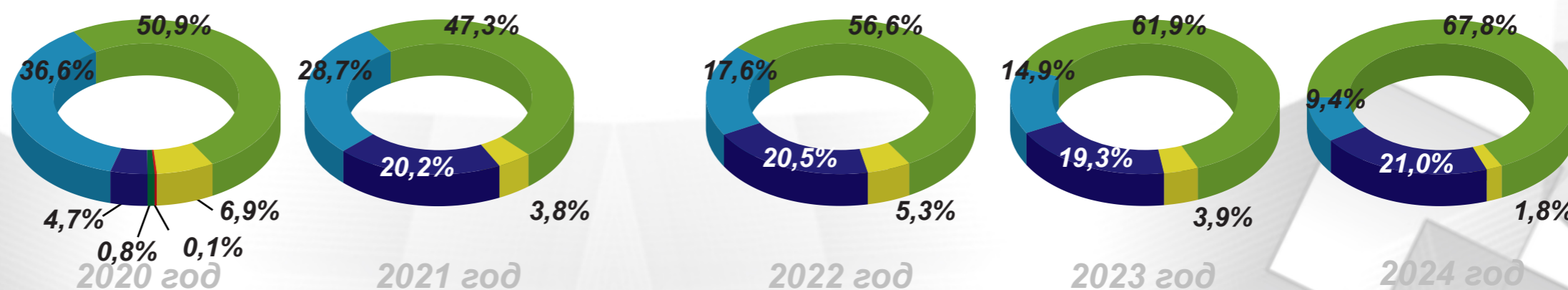
БЕЗВОЗМЕЗДНЫЕ ПОСТУПЛЕНИЯ В БЮДЖЕТ СОВЕТСКОГО РАЙОНА НА 2020-2024 ГОДЫ (ТЫС.РУБЛЕЙ)



Межбюджетные трансферты – средства, предоставляемые одним бюджетом бюджетной системы Российской Федерации другому бюджету бюджетной системы Российской Федерации

| Наименование показателя | 2020 год (исполнено) | | 2021 (оценка) | | 2022 год (утверждено) | | 2023 год (утверждено) | | 2024 год (утверждено) | |
|---|-------------------------|--|------------------|--|--------------------------|--|--------------------------|--|--------------------------|--|
| | Сумма | Удельный вес в общем объеме безвозмездных поступлений | Сумма | Удельный вес в общем объеме безвозмездных поступлений | Сумма | Удельный вес в общем объеме безвозмездных поступлений | Сумма | Удельный вес в общем объеме безвозмездных поступлений | Сумма | Удельный вес в общем объеме безвозмездных поступлений |
| Всего | 3 901 647,3 | 100,0 | 4 347 274,5 | 100,0 | 3 870 479,3 | 100,0 | 3 495 741,2 | 100,0 | 3 182 796,0 | 100,0 |
| % изменения к предыдущему году | 103,6 | | 111,4 | | 89,0 | | 90,3 | | 91,0 | |
| в том числе: | | | | | | | | | | |
| Безвозмездные поступления от других бюджетов бюджетной системы Российской Федерации (межбюджетные трансферты) | 3 867 470,2 | 99,1 | 4 350 161,8 | 100,0 | 3 870 479,3 | 100,0 | 3 495 741,2 | 100,0 | 3 182 796,0 | 100,0 |
| Дотации | 184 952,8 | 4,7 | 879 873,7 | 20,2 | 792 544,3 | 20,5 | 676 397,0 | 19,3 | 669 690,3 | 21,0 |
| Субсидии | 1 428 518,5 | 36,6 | 1 246 042,8 | 28,7 | 682 698,7 | 17,6 | 519 585,8 | 14,9 | 298 841,9 | 9,4 |
| Субвенции | 1 986 405,4 | 50,9 | 2 056 475,0 | 47,3 | 2 188 848,7 | 56,6 | 2 162 298,8 | 61,9 | 2 156 168,3 | 67,8 |
| Иные межбюджетные трансферты | 267 593,5 | 6,9 | 167 770,3 | 3,8 | 206 387,6 | 5,3 | 137 459,6 | 3,9 | 58 095,5 | 1,8 |
| Безвозмездные поступления от государственных (муниципальных) организаций | 2 075,6 | 0,1 | 1 074,4 | 0,0 | 0,0 | 0,0 | 0,0 | 0,0 | 0,0 | 0,0 |
| Безвозмездные поступления от негосударственных организаций | 32 300,0 | 0,8 | 0,0 | 0,0 | 0,0 | 0,0 | 0,0 | 0,0 | 0,0 | 0,0 |
| Доходы от возврата остатков межбюджетных трансфертов прошлых лет | 674,7 | 0,0 | 1 387,9 | 0,0 | 0,0 | 0,0 | 0,0 | 0,0 | 0,0 | 0,0 |
| Возврат остатков межбюджетных трансфертов прошлых лет | -873,2 | 0,0 | -5 349,6 | 0,0 | 0,0 | 0,0 | 0,0 | 0,0 | 0,0 | 0,0 |

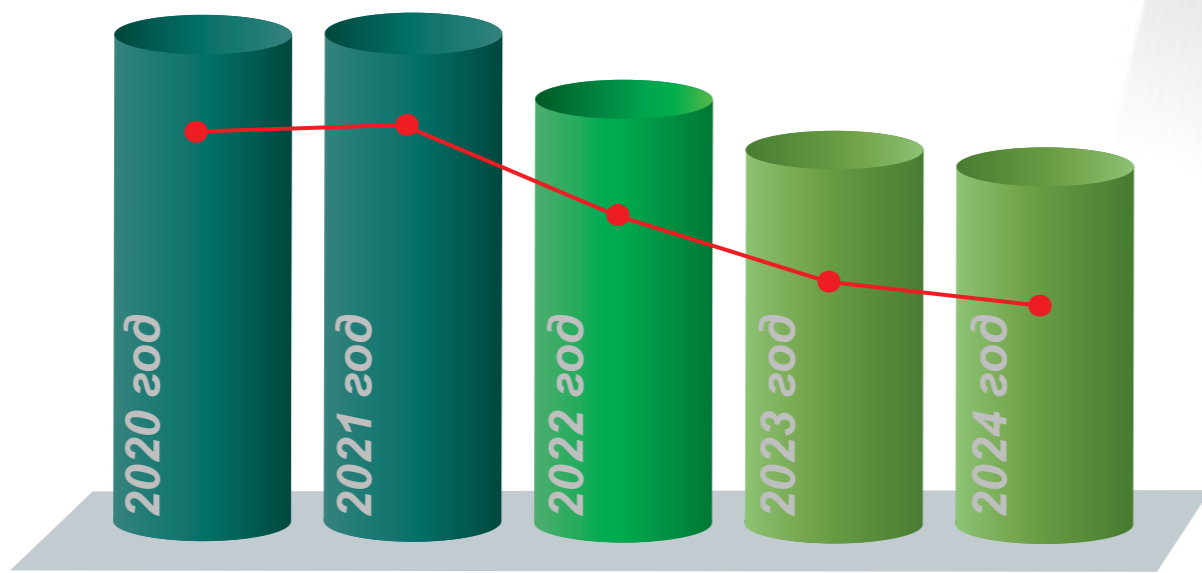
- - Субвенции
- - Безвозмездные поступления от государственных (муниципальных) организаций
- - Субсидии
- - Дотации
- - Безвозмездные поступления от негосударственных организаций
- - Иные межбюджетные трансферты



Доходы бюджета

Доходы бюджета

ДИНАМИКА РАСХОДОВ БЮДЖЕТА СОВЕТСКОГО РАЙОНА НА 2020-2024 ГОДЫ (ТЫС.РУБЛЕЙ)

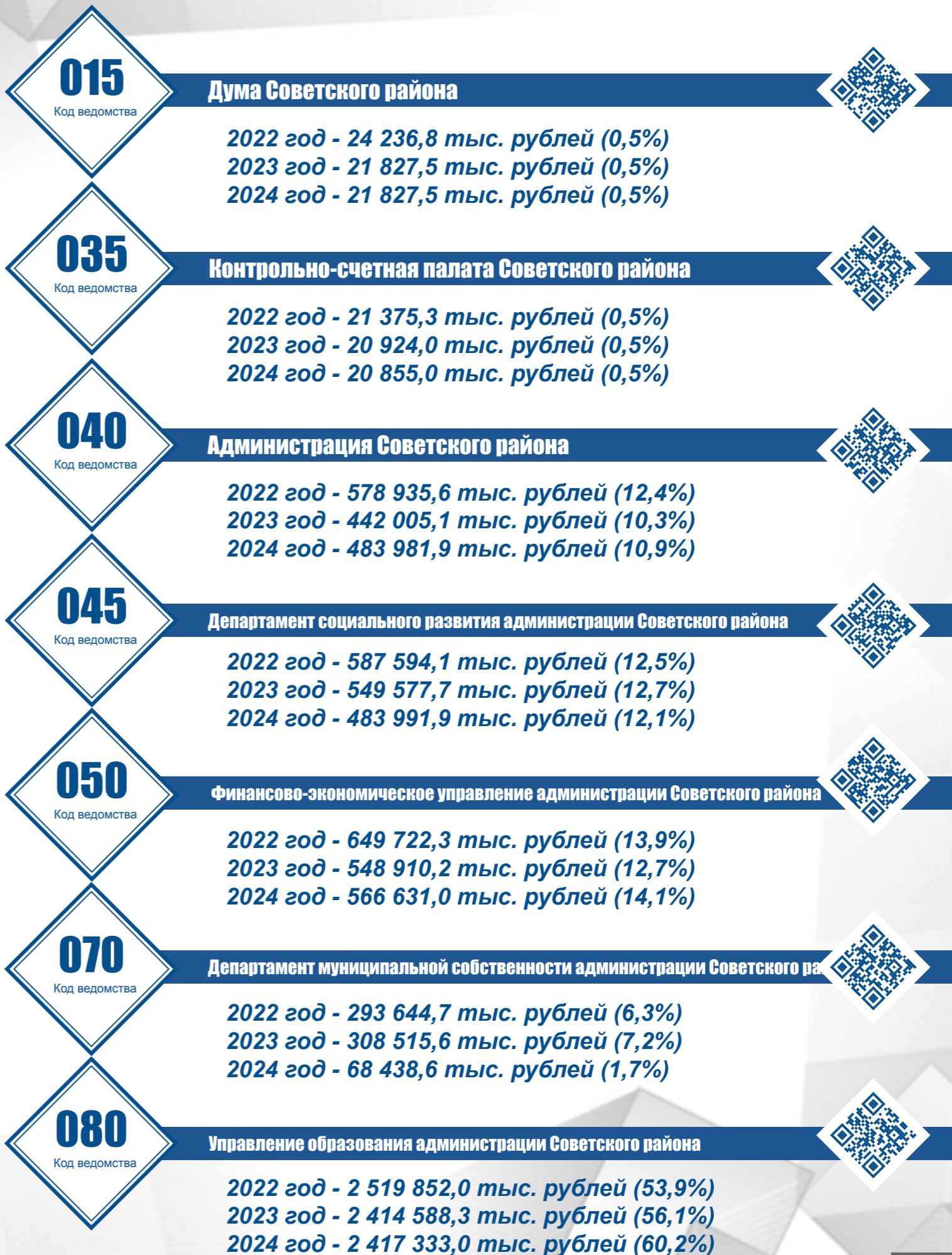


| Наименование показателя | 2020 год (исполнено) | 2021 год (оценка) | 2022 год (утверждено) | 2023 год (утверждено) | 2024 год (утверждено) |
|--------------------------------|----------------------|-------------------|-----------------------|-----------------------|-----------------------|
| Всего расходов | 5 353 438,1 | 5 405 865,8 | 4 675 360,8 | 4 306 348,4 | 4 018 695,0 |
| % изменения к предыдущему году | 103,1 | 101,0 | 86,5 | 92,1 | 93,3 |



Расходы бюджета – денежные средства, выплачиваемые из бюджета, за исключением средств, являющихся в соответствии с Бюджетным кодексом Российской Федерации источниками финансирования дефицита бюджета

РАСХОДЫ БЮДЖЕТА СОВЕТСКОГО РАЙОНА ПО ВЕДОМСТВЕННОЙ КЛАССИФИКАЦИИ НА 2022 - 2024 ГОДЫ



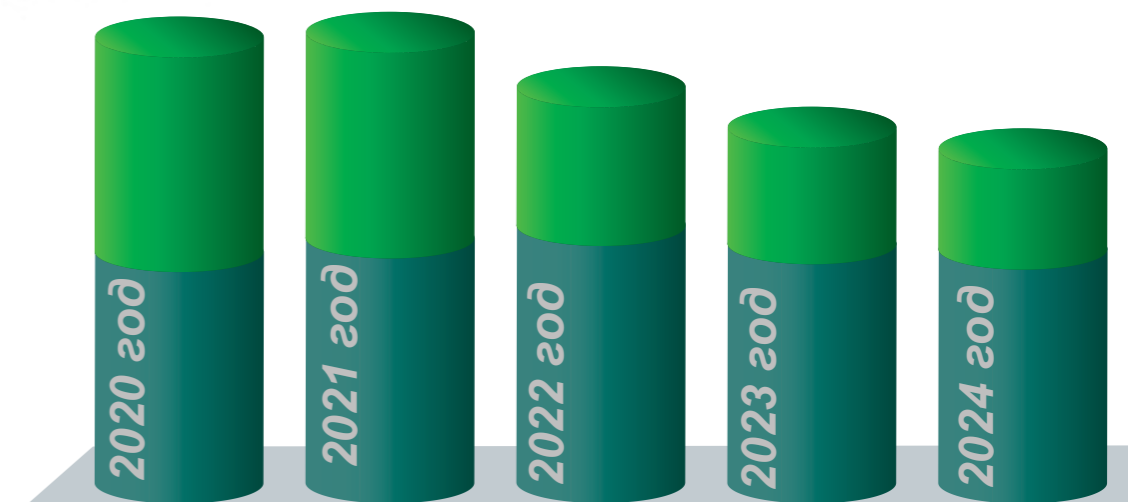
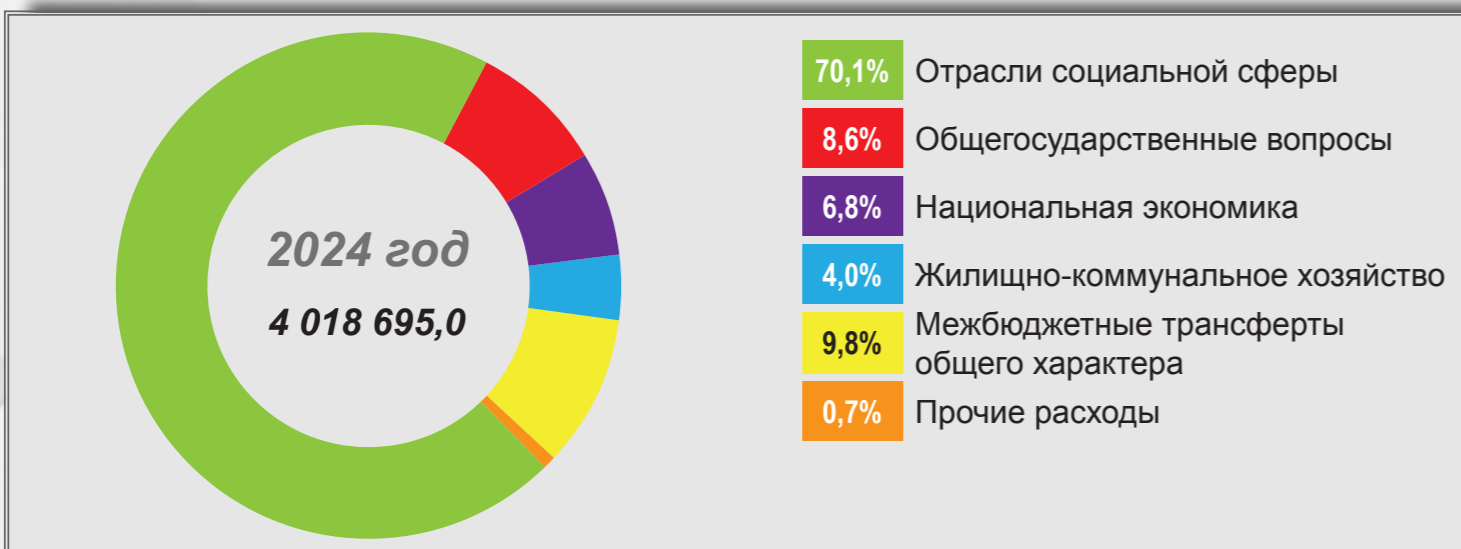
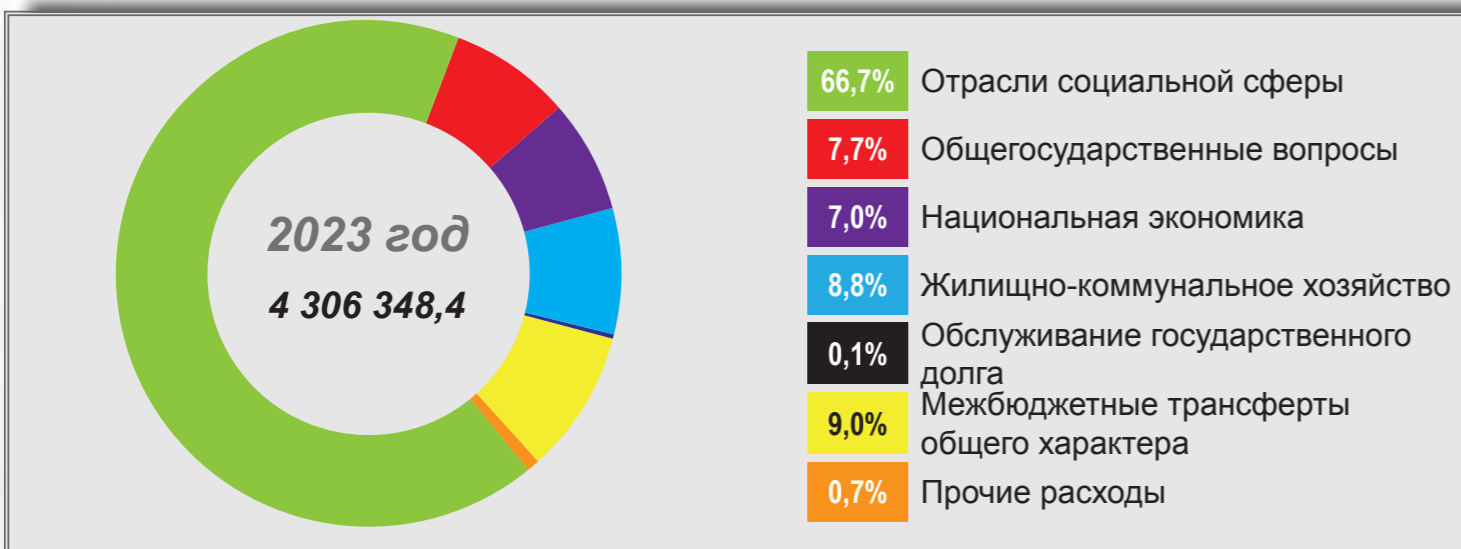
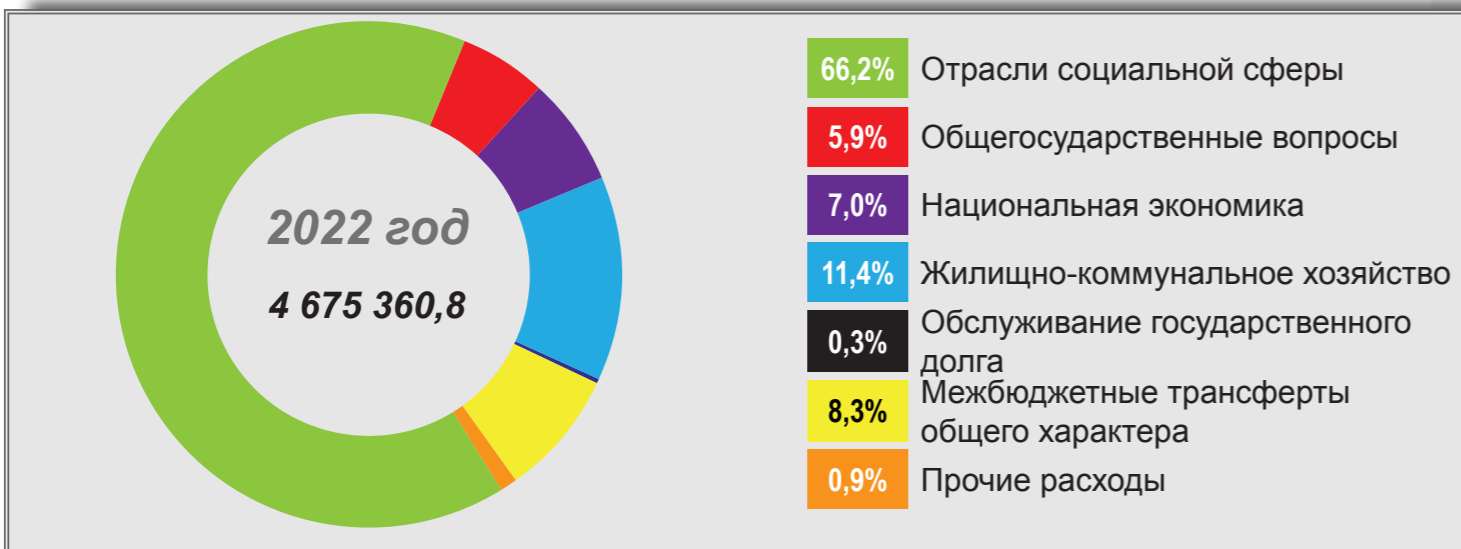
**РАСПРЕДЕЛЕНИЕ БЮДЖЕТНЫХ АССИГНОВАНИЙ ПО РАЗДЕЛАМ И ПОДРАЗДЕЛАМ
КЛАССИФИКАЦИИ РАСХОДОВ БЮДЖЕТА СОВЕТСКОГО РАЙОНА
НА 2020 - 2024 ГОДЫ (ТЫС.РУБЛЕЙ)**

| Наименование показателя | Рз | Пр | 2020 год (исполнено) | 2021 год (оценка) | 2022 год (утверждено) | 2023 год (утверждено) | 2024 год (утверждено) |
|---|-----------|----|-------------------------|----------------------|--------------------------|--------------------------|--------------------------|
| 1 | 2 | 3 | 4 | 5 | 6 | 7 | 8 |
| ОБЩЕГОСУДАРСТВЕННЫЕ ВОПРОСЫ | 01 | | 326 562,8 | 308 386,3 | 275 185,1 | 329 711,3 | 347 424,2 |
| Функционирование высшего должностного лица субъекта Российской Федерации и муниципального образования | 01 | 02 | 5 022,1 | 5 423,9 | 5 295,0 | 5 295,0 | 5 295,0 |
| Функционирование законодательных (представительных) органов государственной власти и представительных органов муниципальных образований | 01 | 03 | 23 563,9 | 21 738,8 | 22 136,8 | 21 827,5 | 21 827,5 |
| Функционирование Правительства Российской Федерации, высших исполнительных органов государственной власти субъектов Российской Федерации, местных администраций | 01 | 04 | 152 841,4 | 176 519,3 | 160 489,6 | 157 367,0 | 150 862,0 |
| Судебная система | 01 | 05 | 43,2 | 10,4 | 7,6 | 6,0 | 31,3 |
| Обеспечение деятельности финансовых, налоговых и таможенных органов и органов финансового (финансово-бюджетного) надзора | 01 | 06 | 64 554,4 | 68 640,8 | 69 461,4 | 67 757,0 | 64 797,6 |
| Обеспечение проведения выборов и референдумов | 01 | 07 | 0,0 | 8 707,1 | 0,0 | 0,0 | 0,0 |
| Резервные фонды | 01 | 11 | 0,0 | 3 746,6 | 3 000,0 | 0,0 | 0,0 |
| Другие общегосударственные вопросы | 01 | 13 | 80 537,8 | 23 599,4 | 14 794,7 | 77 458,8 | 104 610,8 |
| НАЦИОНАЛЬНАЯ ОБОРОНА | 02 | | 3 269,2 | 3 264,9 | 3 209,7 | 3 318,2 | 3 434,6 |
| Мобилизационная и вневойсковая подготовка | 02 | 03 | 3 269,2 | 3 264,9 | 3 209,7 | 3 318,2 | 3 434,6 |
| НАЦИОНАЛЬНАЯ БЕЗОПАСНОСТЬ И ПРАВООХРАНИТЕЛЬНАЯ ДЕЯТЕЛЬНОСТЬ | 03 | | 44 626,4 | 26 719,4 | 26 287,5 | 25 748,5 | 23 944,6 |
| Органы юстиции | 03 | 04 | 6 639,5 | 6 035,0 | 6 761,8 | 6 893,2 | 6 893,2 |
| Гражданская оборона | 03 | 09 | 36 333,5 | 0,0 | 0,0 | 0,0 | 0,0 |
| Защита населения и территории от чрезвычайных ситуаций природного и техногенного характера, пожарная безопасность | 03 | 10 | 0,0 | 20 371,1 | 19 301,7 | 18 624,7 | 16 821,7 |
| Другие вопросы в области национальной безопасности и правоохранительной деятельности | 03 | 14 | 1 653,4 | 313,3 | 224,0 | 230,6 | 229,7 |
| НАЦИОНАЛЬНАЯ ЭКОНОМИКА | 04 | | 346 963,2 | 320 598,9 | 329 428,9 | 302 071,6 | 273 563,1 |
| Общэкономические вопросы | 04 | 01 | 10 953,9 | 19 471,0 | 23 859,5 | 24 931,5 | 11 848,5 |
| Сельское хозяйство и рыболовство | 04 | 05 | 28 763,8 | 16 827,3 | 25 610,4 | 23 796,2 | 23 646,6 |
| Транспорт | 04 | 08 | 9 649,0 | 10 213,4 | 7 044,7 | 4 081,7 | 4 081,7 |
| Дорожное хозяйство (дорожные фонды) | 04 | 09 | 22 997,0 | 27 243,2 | 12 329,8 | 12 881,5 | 12 881,5 |
| Связь и информатика | 04 | 10 | 7 044,2 | 6 354,1 | 3 423,3 | 0,0 | 0,0 |
| Другие вопросы в области национальной экономики | 04 | 12 | 267 555,3 | 240 489,9 | 257 161,2 | 236 380,7 | 221 104,8 |
| ЖИЛИЩНО-КОММУНАЛЬНОЕ ХОЗЯЙСТВО | 05 | | 1 437 712,1 | 1 354 650,4 | 533 031,4 | 378 783,4 | 162 376,8 |
| Жилищное хозяйство | 05 | 01 | 1 129 744,4 | 871 580,0 | 292 644,8 | 308 515,6 | 68 438,6 |
| Коммунальное хозяйство | 05 | 02 | 257 053,7 | 291 110,7 | 30 596,7 | 19 955,4 | 41 564,6 |
| Благоустройство | 05 | 03 | 26 048,5 | 159 899,3 | 178 302,1 | 18 824,6 | 20 916,2 |
| Другие вопросы в области жилищно-коммунального хозяйства | 05 | 05 | 24 865,5 | 32 060,4 | 31 487,8 | 31 487,8 | 31 457,4 |
| ОХРАНА ОКРУЖАЮЩЕЙ СРЕДЫ | 06 | | 1 339,5 | 514,1 | 96,0 | 94,0 | 94,0 |

| Наименование показателя | Рз | Пр | 2020 год (исполнено) | 2021 год (оценка) | 2022 год (утверждено) | 2023 год (утверждено) | 2024 год (утверждено) |
|---|-----------|----|-------------------------|----------------------|--------------------------|--------------------------|--------------------------|
| 1 | 2 | 3 | 4 | 5 | 6 | 7 | 8 |
| Другие вопросы в области охраны окружающей среды | 06 | 05 | 1 339,5 | 514,1 | 96,0 | 94,0 | 94,0 |
| ОБРАЗОВАНИЕ | 07 | | 2 152 963,4 | 2 309 526,6 | 2 349 466,4 | 2 256 461,6 | 2 257 941,3 |
| Дошкольное образование | 07 | 01 | 767 469,7 | 780 325,6 | 787 993,5 | 780 701,8 | 780 701,8 |
| Общее образование | 07 | 02 | 1 056 016,7 | 1 139 897,6 | 1 207 669,7 | 1 187 213,0 | 1 189 957,7 |
| Дополнительное образование детей | 07 | 03 | 159 255,8 | 171 182,4 | 172 262,4 | 156 142,2 | 156 142,2 |
| Молодежная политика | 07 | 07 | 7 968,9 | 32 687,6 | 39 545,9 | 36 287,9 | 35 022,9 |
| Другие вопросы в области образования | 07 | 09 | 162 252,3 | 185 433,4 | 141 994,9 | 96 116,7 | 96 116,7 |
| КУЛЬТУРА, КИНЕМАТОГРАФИЯ | 08 | | 136 272,0 | 167 048,6 | 245 314,3 | 147 522,1 | 123 415,0 |
| Культура | 08 | 01 | 124 085,9 | 152 320,7 | 230 664,8 | 132 886,7 | 110 986,8 |
| Другие вопросы в области культуры, кинематографии | 08 | 04 | 12 186,1 | 14 727,9 | 14 649,5 | 14 635,4 | 12 428,2 |
| ЗДРАВООХРАНЕНИЕ | 09 | | 3 181,3 | 2 698,7 | 2 236,1 | 2 236,1 | 2 236,1 |
| Санитарно-эпидемиологическое благополучие | 09 | 07 | 576,5 | 0,0 | 0,0 | 0,0 | 0,0 |
| Другие вопросы в области здравоохранения | 09 | 09 | 2 604,8 | 2 698,7 | 2 236,1 | 2 236,1 | 2 236,1 |
| СОЦИАЛЬНАЯ ПОЛИТИКА | 10 | | 305 077,9 | 238 531,8 | 279 562,1 | 250 331,7 | 242 898,7 |
| Пенсионное обеспечение | 10 | 01 | 8 239,4 | 7 306,5 | 5 000,0 | 0,0 | 0,0 |
| Социальное обеспечение населения | 10 | 03 | 18 992,3 | 3 802,2 | 20 302,9 | 17 804,7 | 19 524,1 |
| Охрана семьи и детства | 10 | 04 | 237 436,9 | 184 912,7 | 211 834,7 | 189 607,9 | 180 734,7 |
| Другие вопросы в области социальной политики | 10 | 06 | 40 409,3 | 42 510,4 | 42 424,5 | 42 919,1 | 42 639,9 |
| ФИЗИЧЕСКАЯ КУЛЬТУРА И СПОРТ | 11 | | 179 979,0 | 219 018,0 | 217 182,6 | 215 269,7 | 188 595,4 |
| Физическая культура | 11 | 01 | 169 114,5 | 205 342,2 | 209 668,4 | 208 845,1 | 183 023,2 |
| Массовый спорт | 11 | 02 | 4 968,3 | 7 657,5 | 1 970,0 | 970,0 | 0,0 |
| Спорт высших достижений | 11 | 03 | 655,8 | 419,7 | 725,9 | 725,9 | 843,5 |
| Другие вопросы в области физической культуры и спорта | 11 | 05 | 5 240,4 | 5 598,6 | 4 818,3 | 4 728,7 | 4 728,7 |
| СРЕДСТВА МАССОВОЙ ИНФОРМАЦИИ | 12 | | 23 999,6 | 13 272,0 | 12 000,0 | 0,0 | 0,0 |
| Периодическая печать и издательства | 12 | 02 | 23 999,6 | 13 272,0 | 12 000,0 | 0,0 | 0,0 |
| ОБСЛУЖИВАНИЕ ГОСУДАРСТВЕННОГО И МУНИЦИПАЛЬНОГО ДОЛГА | 13 | | 18 546,6 | 16 320,0 | 13 152,0 | 6 400,0 | 0,0 |
| Обслуживание государственного внутреннего и муниципального долга | 13 | 01 | 18 546,6 | 16 320,0 | 13 152,0 | 6 400,0 | 0,0 |
| МЕЖБЮДЖЕТНЫЕ ТРАНСФЕРТЫ ОБЩЕГО ХАРАКТЕРА БЮДЖЕТАМ БЮДЖЕТНОЙ СИСТЕМЫ РОССИЙСКОЙ ФЕДЕРАЦИИ | 14 | | 372 945,1 | 425 316,2 | 389 208,7 | 388 400,2 | 392 771,2 |
| Дотации на выравнивание бюджетной обеспеченности субъектов Российской Федерации и муниципальных образований | 14 | 01 | 157 377,4 | 174 167,5 | 180 298,9 | 180 828,7 | 185 199,7 |
| Прочие межбюджетные трансферты общего характера | 14 | 03 | 215 567,7 | 251 148,7 | 208 909,8 | 207 571,5 | 207 571,5 |
| Всего | | | 5 353 438,1 | 5 405 865,9 | 4 675 360,8 | 4 306 348,4 | 4 018 695,0 |

РАСХОДЫ БЮДЖЕТА СОВЕТСКОГО РАЙОНА ПО РАЗДЕЛАМ КЛАССИФИКАЦИИ РАСХОДОВ БЮДЖЕТА НА 2022 - 2024 ГОДЫ (ТЫС.РУБЛЕЙ)

СТРУКТУРА РАСХОДОВ БЮДЖЕТА СОВЕТСКОГО РАЙОНА НА 2020-2024 ГОДЫ (ТЫС.РУБЛЕЙ)



| Наименование показателя | 2020 год (исполнено) | 2021 год (оценка) | 2022 год (утверждено) | 2023 год (утверждено) | 2024 год (утверждено) |
|---|----------------------|-------------------|-----------------------|-----------------------|-----------------------|
| Всего расходов | 5 353 438,1 | 5 405 865,8 | 4 675 360,8 | 4 306 348,4 | 4 018 695,0 |
| Расходы социальной сферы | 2 777 473,6 | 2 936 823,5 | 3 093 761,5 | 2 871 821,2 | 2 815 086,5 |
| Остальные расходы | 2 575 964,5 | 2 469 042,3 | 1 581 599,3 | 1 434 527,2 | 1 203 608,5 |
| % расходов социальной сферы в общей сумме | 51,9 | 54,3 | 66,2 | 66,7 | 70,1 |

Бюджет Советского района по-прежнему сохраняет свою социальную направленность. Отрасли социальной сферы включают в себя расходы на образование, культуру, физическую культуру и спорт, здравоохранение и социальную политику

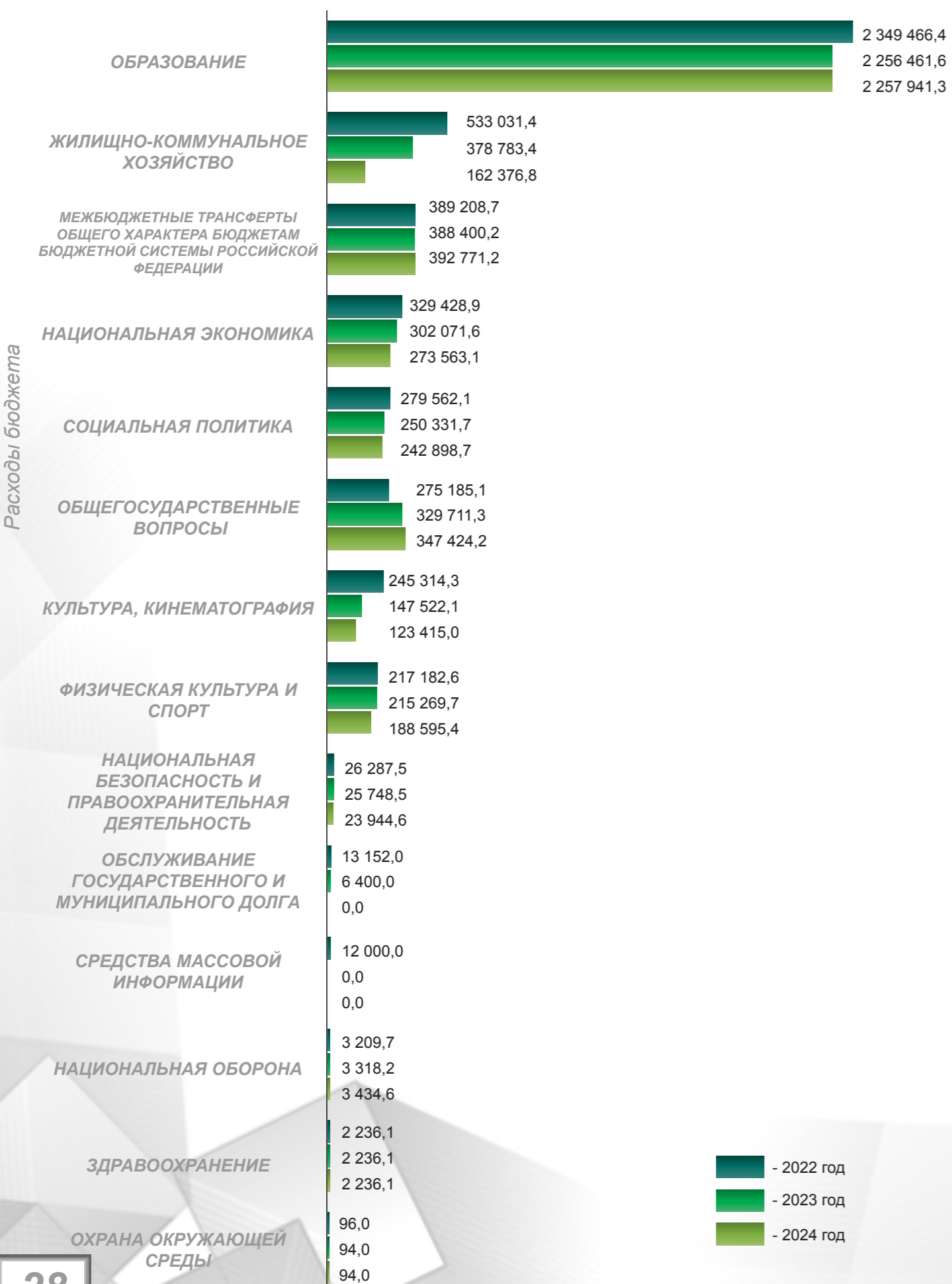
66,2%
в 2022 г.

66,7%
в 2023 г.

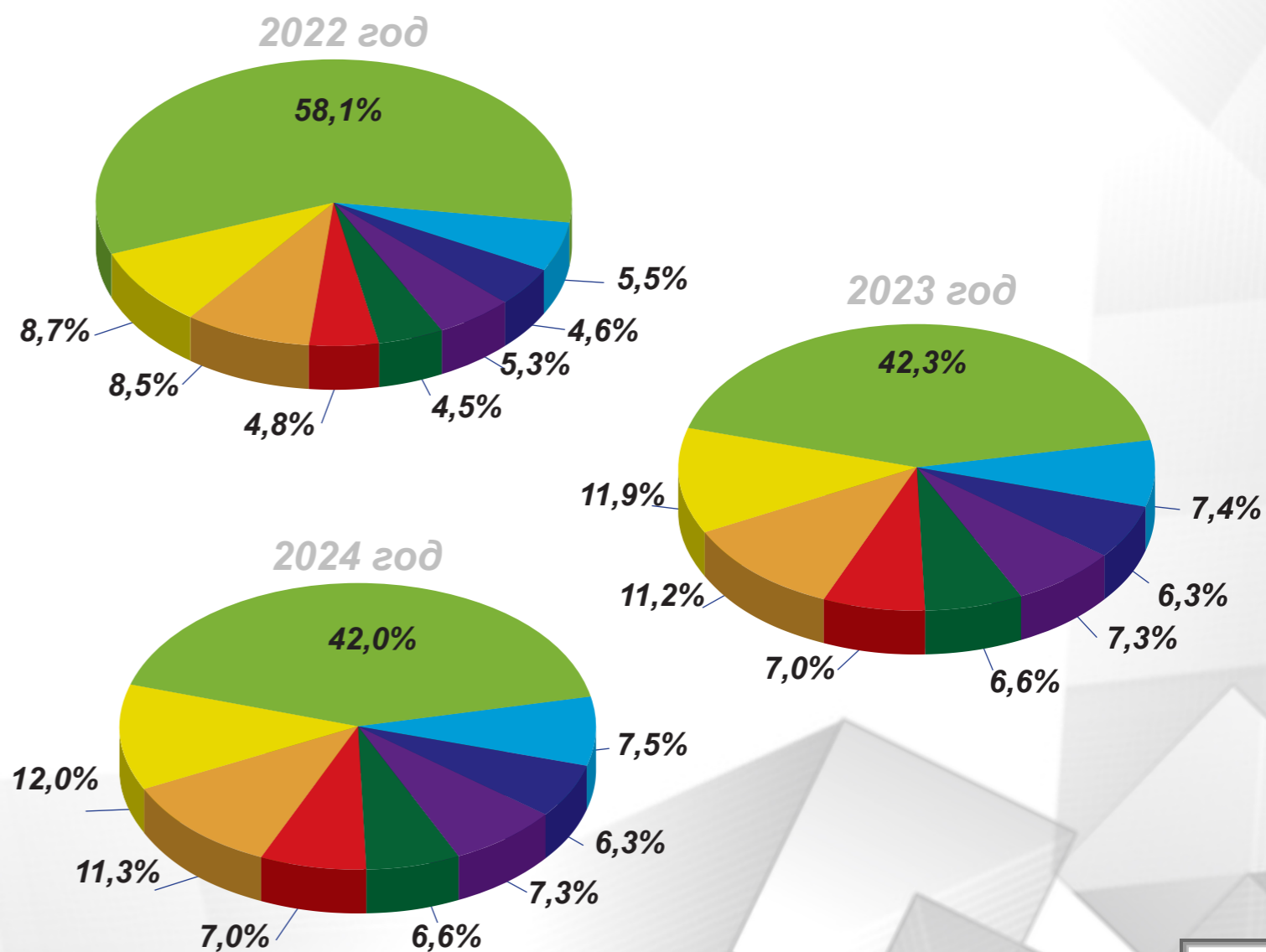
70,1%
в 2024 г.

РАСПРЕДЕЛЕНИЕ БЮДЖЕТНЫХ АССИГНОВАНИЙ ПО РАЗДЕЛАМ КЛАССИФИКАЦИИ РАСХОДОВ БЮДЖЕТА СОВЕТСКОГО РАЙОНА НА 2022 - 2024 ГОДЫ (ТЫС.РУБЛЕЙ)

ОБЪЕМ МЕЖБЮДЖЕТНЫХ ТРАНСФЕРТОВ БЮДЖЕТАМ ПОСЕЛЕНИЙ ИЗ БЮДЖЕТА СОВЕТСКОГО РАЙОНА НА 2022 - 2024 ГОДЫ (ТЫС.РУБЛЕЙ)



| Наименование муниципального образования | 2022 год (утверждено) | 2023 год (утверждено) | 2024 год (утверждено) |
|---|-----------------------|-----------------------|-----------------------|
| г.п. Агириш | 26 071,0 | 25 788,6 | 26 409,0 |
| с.п. Алябьевский | 30 080,8 | 29 865,1 | 30 564,7 |
| г.п. Зеленоборск | 25 948,8 | 27 037,4 | 27 716,8 |
| г.п. Коммунистический | 27 193,9 | 28 673,1 | 29 397,8 |
| г.п. Малиновский | 48 804,1 | 46 104,2 | 47 144,9 |
| г.п. Пионерский | 49 990,3 | 49 105,2 | 49 998,5 |
| г.п. Советский | 331 923,1 | 174 263,6 | 175 320,3 |
| г.п. Таёжный | 31 704,7 | 30 679,7 | 31 507,2 |
| Всего | 571 716,7 | 411 516,9 | 418 059,2 |



РАСХОДЫ БЮДЖЕТА СОВЕТСКОГО РАЙОНА НА ФИНАНСОВОЕ ОБЕСПЕЧЕНИЕ РЕАЛИЗАЦИИ НАЦИОНАЛЬНЫХ (ФЕДЕРАЛЬНЫХ) ПРОЕКТОВ НА 2022 - 2024 ГОДЫ (ТЫС.РУБЛЕЙ)

НАПРАВЛЕНИЕ РАЗВИТИЯ «ЧЕЛОВЕЧЕСКИЙ КАПИТАЛ»



В рамках реализации национального проекта «**Демография**», на государственную поддержку спортивных организаций, осуществляющих подготовку спортивного резерва для спортивных сборных команд, в том числе спортивных сборных команд Российской Федерации, в бюджете Советского района за счет средств федерального бюджета, бюджета автономного округа и средств местного бюджета предусмотрено на 2022 год 725,9 тыс. рублей, на 2023 год - 725,9 тыс. рублей и на 2024 год - 843,5 тыс. рублей.

Средства планируется направить на участие спортсменов отделений по видам спорта муниципального автономного учреждения «Спортивная школа олимпийского резерва Советского района» в соревнованиях регионального уровня, учебно-тренировочных сборах, а так же закупку оборудования и инвентаря.

В результате реализации данного проекта произойдет обновление материально – технической базы спортивного учреждения, предполагается повышение результативности по видам спорта, увеличение количества достижений спортсменов Советского района.



В рамках реализации национального проекта «**Культура**», в бюджете Советского района за счет средств федерального бюджета, бюджета автономного округа и средств местного бюджета предусмотрено:

на развитие сети учреждений культурно-досугового типа на 2022 год – 89 427,8 тыс. рублей. Средства планируется направить на капитальный ремонт муниципального бюджетного учреждения «Сельский культурно-спортивный оздоровительный комплекс «Авангард» с.п. Алябьевский, что позволит на территории сельского поселения Алябьевский создать новую модель учреждения, как современного центра творчества и досуга, отображающую разнообразные формы участия и воздействия на социокультурные коммуникации, позволяющую применять человеческую креативность, способность генерировать совершенно новые и необычные решения, не только в ведении любого дела, но и в решении важнейших общественных вопросов поселения;

на техническое оснащение муниципальных музеев на 2023 год – 1 653,3 тыс. рублей. Средства планируется направить на:

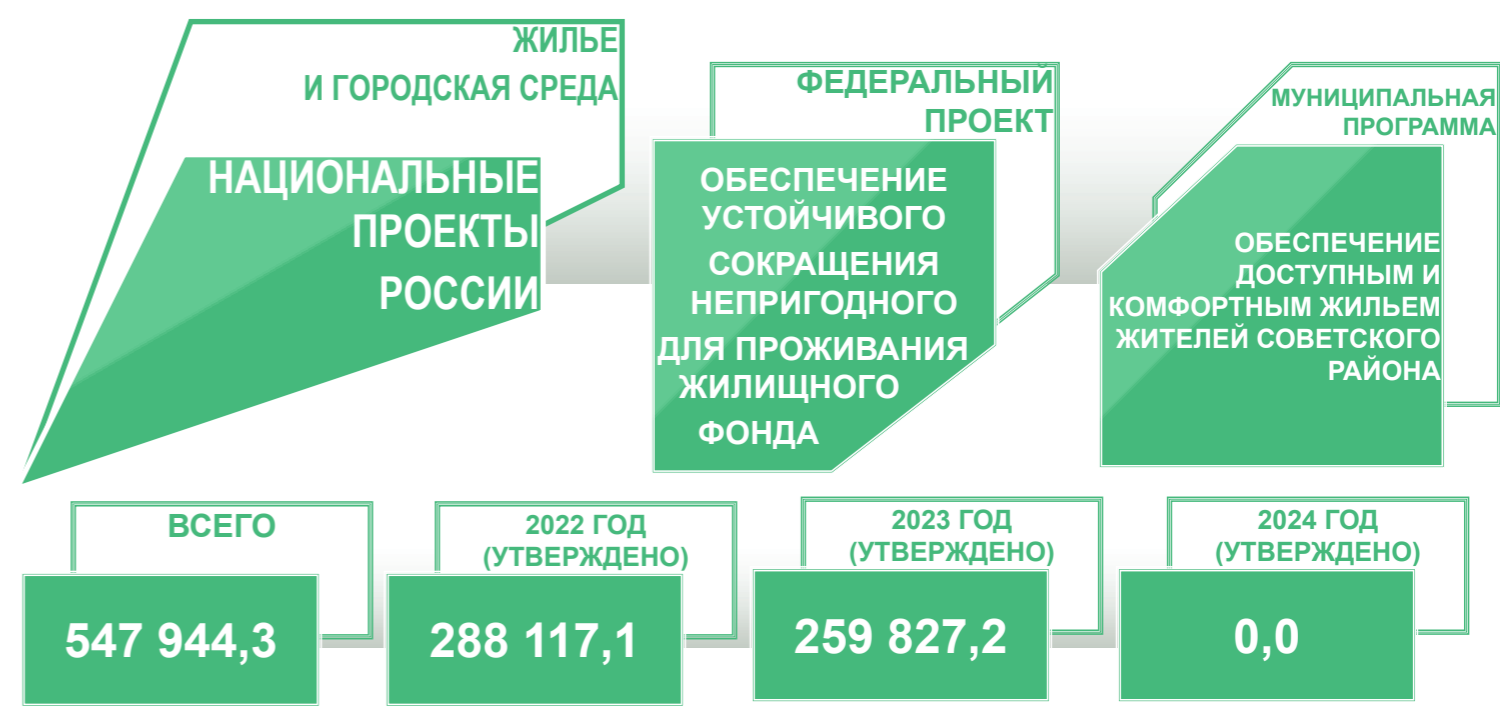
- приобретение технического и технологического оборудования, необходимого для осуществления творческой деятельности (включая доставку, монтаж, демонтаж, погрузочно-разгрузочные работы, а также пусконаладочные работы);
- приобретение технического и технологического оборудования, необходимого для хранения и сохранения предметов музейного фонда (включая доставку, монтаж, демонтаж, погрузочно-разгрузочные работы, а также пусконаладочные работы).

Применение цифровых технологий в сфере культуры является важнейшим элементом стратегического развития отрасли, приоритетным направлением, осуществляемым учреждениями культуры. Благодаря оснащению организация музейного обслуживания населения Советского района будет осуществляться с учетом интересов и потребностей, различных социально-возрастных и образовательных групп. Главное, что привлекает внимание посетителей, это предложение музея стать его частью, когда посетитель становится полноправным участником, в этом особую роль играют инновационные технологии.

Расходы бюджета

Расходы бюджета

НАПРАВЛЕНИЕ РАЗВИТИЯ «КОМФОРТНАЯ СРЕДА ДЛЯ ЖИЗНИ»



В рамках реализации национального проекта «Жилье и городская среда», в бюджете Советского района предусмотрено для поселений, входящих в состав Советского района:

на создание комфортной городской среды в малых городах и исторических поселениях – победителях Всероссийского конкурса лучших проектов создания комфортной городской среды за счет средств федерального бюджета на 2022 год – 70 000,0 тыс. рублей и на реализацию мероприятий по благоустройству территорий муниципальных образований за счет средств бюджета автономного округа на 2022 год – 89 477,5 тыс. рублей. Средства на общую сумму 159 477,5 тыс. рублей планируется направить в г.п. Советский на озерный парк «Картопля» зона отдыха вблизи водоема по ул. Киевская, с пешеходной зоной (от ул. Юбилейная до ул. Защитников Отечества) и ул. Защитников отечества (от ул. Киевская до ул. Бузина) и выполнение 2 этапа по благоустройству общественной территории в границах улиц Октябрьская, Промышленная, Солнечная;

на реализацию программ формирования современной городской среды за счет средств федерального бюджета и бюджета автономного округа на 2022 год – 18 824,6 тыс. рублей, на 2023 год - 18 824,6 тыс. рублей и на 2024 год – 20 916,2 тыс. рублей. Средства на общую сумму 58 565,4 тыс. рублей планируется направить на:

- благоустройство общественной территории «Спортивно-досуговый парк Боровичок» г.п. Агириш на 2022-2024 годы в сумме 3 869,5 тыс. рублей;
- обустройство общественной территории мини-парк «Березовая роща» в с.п. Алябьевский на 2022 год в сумме 1 202,8 тыс. рублей;
- благоустройство зоны отдыха у дома культуры в с.п. Алябьевский на 2023-2024 годы в сумме 2 787,3 тыс. рублей;
- благоустройство общественной территории Мини-парк «Радуга жизни» в г.п. Малиновский на 2022 год в сумме 4 805,9 тыс. рублей;
- благоустройство набережной вблизи прихода Храма Пресвятой Богородицы и городского пруда в г.п. Малиновский на 2023-2024 годы в сумме 4 713,7 тыс. рублей;
- благоустройство детского парка в г.п. Пионерский на 2022 год в сумме 2 031,6 тыс. рублей и на 2024 год в сумме 1 995,5 тыс. рублей;
- благоустройство общественной территории специализированного оборудованного комплекса для занятий спортом людей с инвалидностью ул. Заводская, г.п. Пионерский на 2023 год в сумме 1 748,8 тыс. рублей;
- благоустройство общественной территории в границах ул. Октябрьская 4а – ул. Промышленная 13 – ул. Солнечная в г.п. Советский на 2022 год в сумме 7 865,2 тыс. рублей;
- устройство пешеходной зоны по ул. Киевская от ул. Малкова до ул. Киевская, 58, г.п. Советский на 2023 год в сумме 8 342,8 тыс. рублей;
- благоустройство аллеи по ул. Киевская в границах улиц Гагарина-Юбилейная в г. Советский на 2024 год в сумме 8 707,4 тыс. рублей;
- обустройство пешеходной зоны по ул. Коммунистическая в г.п. Таежный на 2022 год в сумме 1 770,6 тыс. рублей;
- обустройство городской парка в г.п. Таежный на 2023-2024 годы в сумме 2 024,5 тыс. рублей;
- благоустройство сквера в г.п. Зеленоборск на 2023 год в сумме 1 408,6 тыс. рублей;
- благоустройство общественной территории в г.п. Зеленоборск на 2024 год в сумме 1 655,3 тыс. рублей;
- благоустройство общественной территории в г.п. Коммунистический на 2023-2024 годы в сумме 3 635,9 тыс. рублей.

В рамках реализации национального проекта «Жилье и городская среда», на обеспечение устойчивого сокращения непригодного для проживания жилищного фонда, в бюджете Советского района за счет средств, поступивших от государственной корпорации – Фонда содействия реформированию жилищно-коммунального хозяйства, средств бюджета автономного округа и средств местного бюджета предусмотрено на 2022 год – 288 117,1 тыс. рублей и на 2023 год – 259 827,2 тыс. рублей.

На эти средства планируется расселить 7 670,4 кв.м. аварийного жилищного фонда (признанного таковым после 01.01.2017), расположенного в городских поселениях Пионерский, Таежный и сельском поселении Алябьевский.

Реализация данного проекта позволит гражданам улучшить свои жилищные условия и сократить объем аварийного жилищного фонда Советского района.

НАПРАВЛЕНИЕ РАЗВИТИЯ «ЭКОНОМИЧЕСКИЙ РОСТ»



В рамках реализации национального проекта «**Малое и среднее предпринимательство и поддержка индивидуальной предпринимательской инициативы**», на финансовую поддержку впервые зарегистрированным и действующим менее одного года субъектам малого и среднего предпринимательства в органах местного самоуправления, в бюджете Советского района за счет средств бюджета автономного округа и средств местного бюджета предусмотрено на 2022 год - 313,6 тыс. рублей.

Средства планируется направить на возмещение части затрат на приобретение основных средств (нового оборудования и оргтехники).



В рамках реализации национального проекта «**Малое и среднее предпринимательство и поддержка индивидуальной предпринимательской инициативы**», на финансовую поддержку субъектам малого и среднего предпринимательства в органах местного самоуправления, в бюджете Советского района за счет средств бюджета автономного округа и средств местного бюджета предусмотрено на 2022 год – 2 744,0 тыс. рублей.

Средства планируется направить на возмещение части затрат на аренду (субаренду) нежилых помещений в сумме 600,0 тыс. рублей и возмещение части затрат на приобретение нового оборудования (основных средств) и лицензионных программных продуктов в сумме 2 144,0 тыс. рублей

Советский район принимает участие в реализации 4 национальных проектов из 12: «Демография», «Культура», «Жилье и городская среда», «Малое и среднее предпринимательство и поддержка индивидуальной предпринимательской инициативы»

На достижение показателей национальных проектов в Советском районе будет освоено:

- в 2022 году - 559 630,5 тыс. рублей или 12,0 % к общему объему расходов;
- в 2023 году - 281 031,0 тыс. рублей или 6,5 % к общему объему расходов;
- в 2024 году - 21 759,7 тыс. рублей или 0,5 % к общему объему расходов.

Большая часть средств направлена на реализацию национального проекта «Жилье и городская среда»

РАСХОДЫ БЮДЖЕТА СОВЕТСКОГО РАЙОНА НА РЕАЛИЗАЦИЮ МУНИЦИПАЛЬНЫХ ПРОГРАММ И НЕПРОГРАММНЫХ НАПРАВЛЕНИЙ ДЕЯТЕЛЬНОСТИ НА 2020 - 2024 ГОДЫ (ТЫС.РУБЛЕЙ)

| Наименование программы | 2020 год (исполнено) | 2021 год (оценка) | 2022 год (утверждено) | 2023 год (утверждено) | 2024 год (утверждено) |
|--|----------------------|--------------------|-----------------------|-----------------------|-----------------------|
| 1 | 2 | 3 | 4 | 5 | 6 |
| Расходы на реализацию 23 муниципальных программ Советского района, всего, | 5 305 582,3 | 5 347 387,8 | 4 631 848,7 | 4 263 596,9 | 3 976 012,5 |
| <i>в том числе по направлениям:</i> | | | | | |
| 1. Социально-культурная сфера | 2 708 121,2 | 2 928 425,5 | 3 078 333,0 | 2 884 024,1 | 2 834 790,2 |
| <i>(5 программ), в том числе:</i> | | | | | |
| Муниципальная программа "Развитие образования в Советском районе" | 2 243 768,9 | 2 370 750,0 | 2 422 594,2 | 2 349 876,7 | 2 364 070,2 |
| Муниципальная программа "Доступная среда в Советском районе" | 1 197,6 | 1,0 | 1,0 | 0,0 | 0,0 |
| Муниципальная программа "Развитие культуры в Советском районе" | 147 772,2 | 176 924,8 | 257 455,6 | 160 000,5 | 133 370,8 |
| Муниципальная программа "Развитие физической культуры и спорта, укрепление общественного здоровья на территории Советского района" | 174 738,6 | 212 961,0 | 211 864,3 | 210 541,0 | 183 866,7 |
| Муниципальная программа "Развитие молодежной и семейной политики в Советском районе" | 140 643,9 | 167 788,7 | 186 417,9 | 163 605,9 | 153 482,5 |
| 2. Жилищно-коммунальная сфера | 1 580 939,4 | 1 392 908,9 | 606 912,8 | 445 035,7 | 220 201,3 |
| <i>(4 программы), в том числе:</i> | | | | | |
| Муниципальная программа "Развитие жилищно-коммунального комплекса Советского района" | 275 276,7 | 311 659,9 | 51 754,6 | 40 631,3 | 62 240,5 |
| Муниципальная программа "Обеспечение доступным и комфортным жильем жителей Советского района" | 1 262 085,6 | 905 895,7 | 359 476,4 | 375 579,8 | 137 044,6 |
| Муниципальная программа "Обеспечение градостроительной деятельности на территории Советского района" | 17 528,7 | 17 530,4 | 17 379,7 | 10 000,0 | 0,0 |
| Муниципальная программа "Формирование комфортной городской среды на территории Советского района" | 26 048,4 | 157 822,9 | 178 302,1 | 18 824,6 | 20 916,2 |
| 3. Развитие отраслей экономики | 79 220,9 | 65 063,9 | 48 629,7 | 39 211,1 | 38 946,5 |
| <i>(5 программ), в том числе:</i> | | | | | |
| Муниципальная программа "Развитие экономического потенциала Советского района" | 38 961,0 | 20 696,0 | 26 756,7 | 22 029,2 | 21 764,6 |
| Муниципальная программа "Развитие транспортной системы в Советском районе" | 32 246,0 | 35 193,4 | 19 374,5 | 16 963,2 | 16 963,2 |
| Муниципальная программа "Устойчивое развитие коренных малочисленных народов Севера, проживающих в Советском районе" | 79,0 | 1,0 | 218,5 | 218,7 | 218,7 |
| Муниципальная программа "Управление муниципальным имуществом Советского района" | 7 873,5 | 8 908,7 | 2 250,0 | 0,0 | 0,0 |

Расходы бюджета

Расходы бюджета

| Наименование программы | 2020 год (исполнено) | 2021 год (оценка) | 2022 год (утверждено) | 2023 год (утверждено) | 2024 год (утверждено) |
|--|----------------------|--------------------|-----------------------|-----------------------|-----------------------|
| 1 | 2 | 3 | 4 | 5 | 6 |
| Муниципальная программа "Энергосбережение и повышение энергетической эффективности Советского района" | 61,4 | 264,8 | 30,0 | 0,0 | 0,0 |
| 4. Межбюджетное регулирование | 392 158,1 | 447 256,2 | 406 033,8 | 461 121,9 | 486 244,9 |
| <i>(1 программа), в том числе:</i> | | | | | |
| Муниципальная программа "Управление муниципальными финансами Советского района" | 392 158,1 | 447 256,2 | 406 033,8 | 461 121,9 | 486 244,9 |
| 5. Иные направления | 545 142,7 | 513 733,3 | 491 939,4 | 434 204,1 | 395 829,6 |
| <i>(8 программ), в том числе:</i> | | | | | |
| Муниципальная программа "Безопасность жизнедеятельности в Советском районе" | 38 006,4 | 15 768,5 | 13 589,7 | 11 422,7 | 9 701,7 |
| Муниципальная программа "Обращение с отходами и улучшение состояния окружающей среды в Советском районе" | 2 933,2 | 5 780,3 | 4 824,4 | 4 678,1 | 4 499,1 |
| Муниципальная программа "Цифровое развитие Советского района" | 71 203,5 | 6 622,8 | 3 473,3 | 0,0 | 0,0 |
| Муниципальная программа "Развитие гражданского общества в Советском районе" | 24 698,0 | 13 771,0 | 12 200,0 | 0,0 | 0,0 |
| Муниципальная программа "Укрепление межнационального и межконфессионального согласия, профилактика экстремизма и терроризма на территории Советского района" | 16 802,9 | 28 766,6 | 29 375,0 | 125,0 | 0,0 |
| Муниципальная программа "Профилактика правонарушений на территории Советского района" | 3 347,1 | 2 405,0 | 1 990,3 | 1 977,9 | 2 002,3 |
| Муниципальная программа "Улучшение условий и охраны труда, поддержка занятости населения в Советском районе" | 12 630,0 | 22 006,2 | 26 656,8 | 26 562,5 | 13 479,5 |
| Муниципальная программа "Обеспечение деятельности органов местного самоуправления Советского района" | 375 521,6 | 418 612,9 | 399 829,9 | 389 437,9 | 366 147,0 |
| Непрограммные направления деятельности | 47 855,8 | 58 478,0 | 43 512,1 | 42 751,5 | 42 682,5 |
| Итого расходов | 5 353 438,1 | 5 405 865,8 | 4 675 360,8 | 4 306 348,4 | 4 018 695,0 |






В проекте бюджета Советского района предусматриваются расходы на реализацию 23 муниципальных программ Советского района и составляют:

- на 2022 год - 4 631 848,7 тыс. рублей или 99,1 % к общему объему расходов;
- на 2023 год - 4 263 596,9 тыс. рублей или 99,0 % к общему объему расходов;
- на 2024 год - 3 976 012,5 тыс. рублей или 98,9 % к общему объему расходов

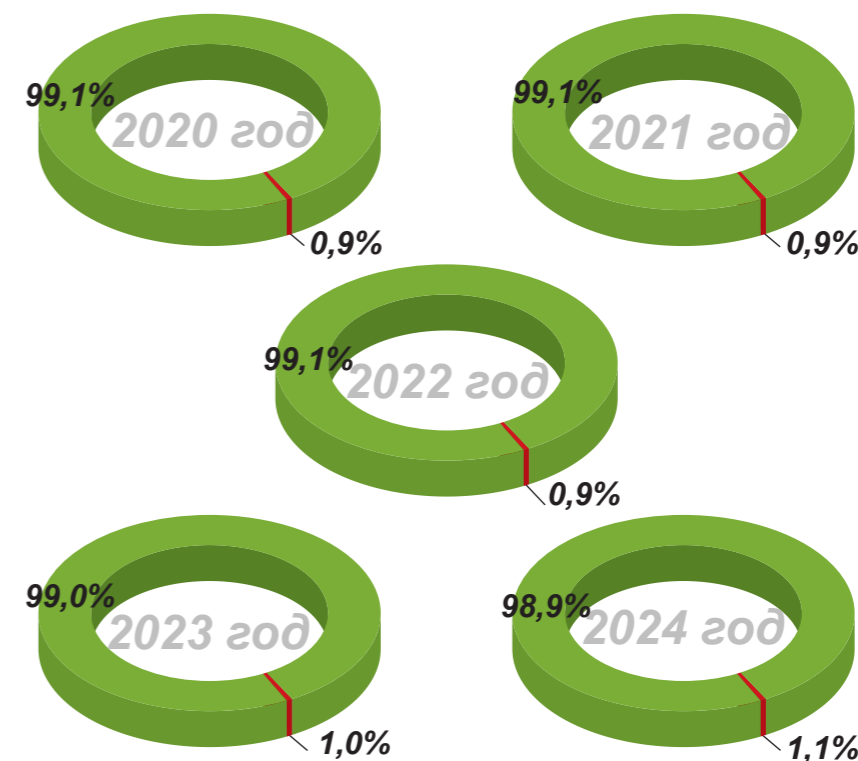
Непрограммные направления деятельности предусматривают расходы на содержание Думы Советского района и Контрольно-счетной палаты Советского района и составляют:

- на 2022 год - 43 512,1 тыс. рублей или 0,9 % к общему объему расходов;
- на 2023 год - 42 751,5 тыс. рублей или 1,0 % к общему объему расходов;
- на 2024 год - 42 682,5 тыс. рублей или 1,1 % к общему объему расходов

РАСХОДЫ БЮДЖЕТА СОВЕТСКОГО РАЙОНА НА РЕАЛИЗАЦИЮ МУНИЦИПАЛЬНЫХ ПРОГРАММ НА 2022 - 2024 ГОДЫ (ТЫС.РУБЛЕЙ)

| Наименование программы | 2022 год (утверждено) | 2023 год (утверждено) | 2024 год (утверждено) |
|---|--------------------------|--------------------------|--------------------------|
| 1 | 2 | 3 | 4 |
| Всего: | 4 631 848,7 | 4 263 596,9 | 3 976 012,5 |
| Социально-культурная сфера  | 3 078 333,0 | 2 884 024,1 | 2 834 790,2 |
| Жилищно-коммунальная сфера  | 606 912,8 | 445 035,7 | 220 201,3 |
| Развитие отраслей экономики  | 48 629,7 | 39 211,1 | 38 946,5 |
| Межбюджетное регулирование  | 406 033,8 | 461 121,9 | 486 244,9 |
| Иные направления  | 491 939,4 | 434 204,1 | 395 829,6 |

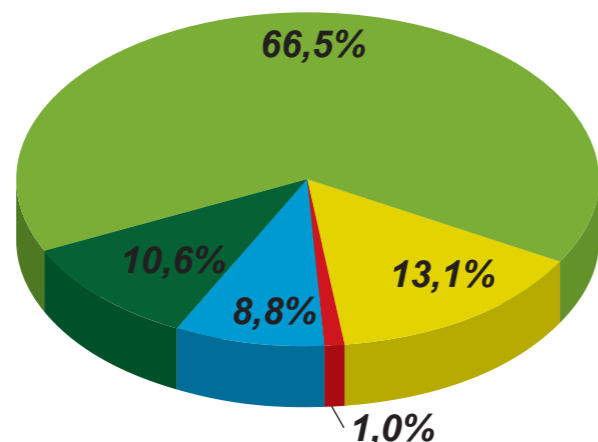
РАСХОДЫ БЮДЖЕТА СОВЕТСКОГО РАЙОНА НА РЕАЛИЗАЦИЮ МУНИЦИПАЛЬНЫХ ПРОГРАММ И НЕПРОГРАММНЫХ НАПРАВЛЕНИЙ ДЕЯТЕЛЬНОСТИ НА 2020 - 2024 ГОДЫ (ТЫС.РУБЛЕЙ)



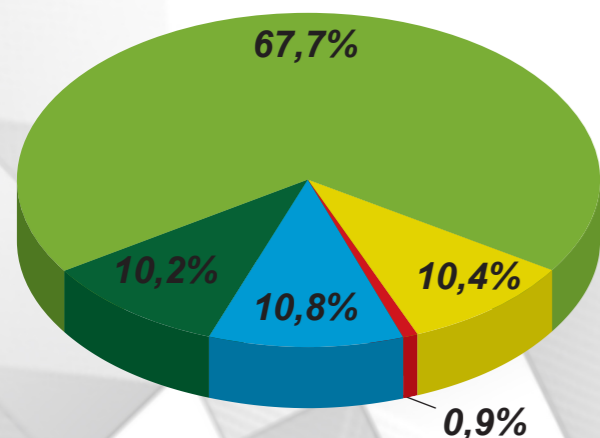
Расходы бюджета

Расходы бюджета

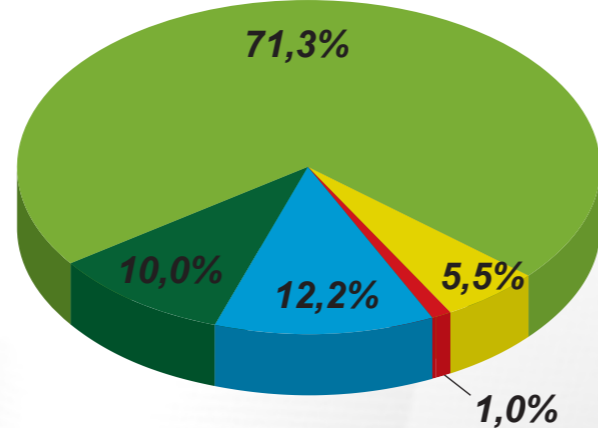
2022 год



2023 год



2024 год



| Наименование показателя | 2020 год (исполнено) | 2021 год (оценка) | 2022 год (утверждено) | 2023 год (утверждено) | 2024 год (утверждено) |
|--|-------------------------|----------------------|--------------------------|--------------------------|--------------------------|
| Всего: | 5 353 438,1 | 5 405 865,8 | 4 675 360,8 | 4 306 348,4 | 4 018 695,0 |
| Расходы на муниципальные программы | 5 305 582,3 | 5 347 387,8 | 4 631 848,7 | 4 263 596,9 | 3 976 012,5 |
| Непрограммные направления деятельности | 47 855,8 | 58 478,0 | 43 512,1 | 42 751,5 | 42 682,5 |



Расходы бюджета направлены на финансовое обеспечение муниципальных программ Советского района и не включенных в муниципальные программы Советского района направлений деятельности органов местного самоуправления Советского района.

Программные расходы – бюджетные средства, направленные на финансовое обеспечение муниципальных программ.

Муниципальная программа – это документ, определяющий:

- цели и задачи государственной политики в определенной сфере;
- способы их достижения;
- объемы используемых финансовых ресурсов;
- координаторов и участников муниципальной программы;
- непосредственные/ конечные результаты.

Расходные обязательства, не включенные в муниципальные программы, называют **непрограммными расходами**

МУНИЦИПАЛЬНАЯ ПРОГРАММА "РАЗВИТИЕ ОБРАЗОВАНИЯ В СОВЕТСКОМ РАЙОНЕ"

Цели: Обеспечение доступности качественного образования, соответствующего требованиям инновационного развития экономики, современного общего образования, а также доступного дошкольного образования (воспитания, обучения и раннего развития). Воспитание гармонично развитой и социально ответственной личности на основе духовно-нравственных ценностей народов Российской Федерации, исторических и национально-культурных традиций

Задача 1: Развитие системы дошкольного, общего и дополнительного образования.

Развитие системы дошкольного общего образования.

Развитие системы дополнительного образования детей.

Организация деятельности муниципальных казенных, бюджетных и автономных учреждений подведомственных УО.

Поддержка системы педагогического роста, а также кадровое обеспечение муниципальных образовательных организаций.

Задача 2: Создание современной системы оценки качества образования.

Улучшение результатов деятельности по реализации федерального государственного стандарта и учёта динамики достижений каждого обучающегося и воспитанника.

Задача 3: Развитие материально-технической базы, инфраструктуры и организационно-экономических механизмов, обеспечивающих равную доступность услуг дошкольного, общего и дополнительного образования детей.

Оснащение материально-технической базы муниципальных образовательных организаций, в том числе базовых в соответствии с современными требованиями, создание универсальной безбарьерной среды в муниципальных образовательных организациях

Обеспечение комплексной безопасности, комфортных и универсальных условий образовательного процесса в муниципальных образовательных организациях

Совершенствование условий организации питания обучающихся

Развитие инфраструктуры образования и объектов, предназначенных для размещения детских загородных оздоровительных учреждений, с учетом создания универсальной безбарьерной среды

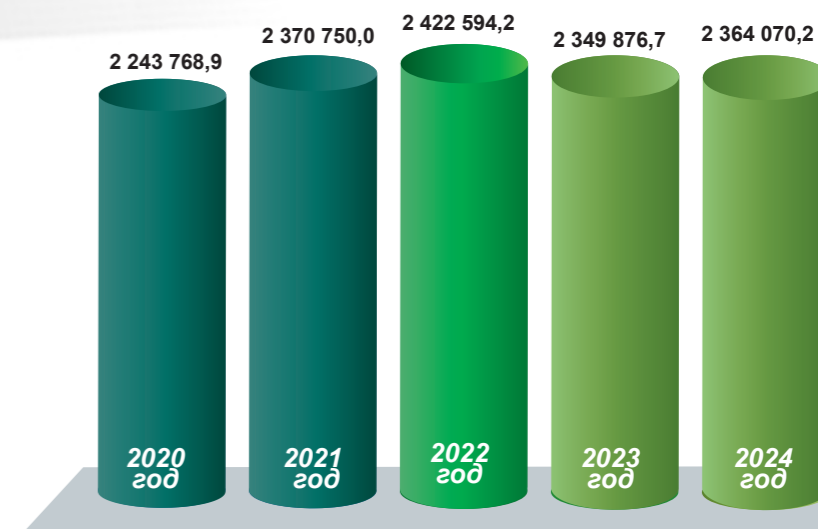
Задача 4: Обеспечение эффективной системы социализации и самореализации детей.

Выявление, стимулирование и поддержка талантливых, одаренных детей и молодежи

Создание условий для развития гражданско-патриотических, военно-патриотических качеств молодежи

Организации и обеспечении отдыха и оздоровления детей, имеющих место жительства в Советском районе

Оказание социально-психологической помощи несовершеннолетним и членам их семей, находящимся в социально-опасном положении



Муниципальные программы

Муниципальные программы

| № п/п | Наименование целевых показателей | Значение показателя в натуральных единицах измерения | | | | | Объемы финансирования (тыс. рублей) | | | | |
|-------|--|--|-------------------|-----------------------|-----------------------|-----------------------|-------------------------------------|-------------------|-----------------------|-----------------------|-----------------------|
| | | 2020 год (исполнено) | 2021 год (оценка) | 2022 год (утверждено) | 2023 год (утверждено) | 2024 год (утверждено) | 2020 год (исполнено) | 2021 год (оценка) | 2022 год (утверждено) | 2023 год (утверждено) | 2024 год (утверждено) |
| 1 | 2 | 3 | 4 | 5 | 6 | 7 | 8 | 9 | 10 | 11 | 12 |
| | | | | | | | 2 243 768,9 | 2 370 750,0 | 2 422 594,2 | 2 349 876,7 | 2 364 070,2 |
| 1. | Количество негосударственных, в том числе некоммерческих, организаций, предоставляющих услуги в сфере образования, в общем числе организаций, предоставляющих услуги в сфере образования (единиц) | 6 | 6 | 6 | 6 | 6 | 11 501,2 | 21 747,1 | 21 388,5 | 14 387,9 | 14 387,9 |
| 2. | Доля обучающихся, получивших услуги в негосударственных, в том числе некоммерческих организациях, в общем числе обучающихся, получивших услуги в сфере образования (%) | 3,3 | 3,1 | 3,2 | 3,1 | 3,1 | | | | | |
| 3. | Отношение численности детей в возрасте от 0 до 3 лет, получающих дошкольное образование в текущем году, к сумме численности детей в возрасте от 0 до 3 лет, получающих дошкольное образование в текущем году и численности детей в возрасте от 0 до 3 лет, находящихся в очереди на получение в текущем году дошкольного образования (%) | 50,5 | 46,9 | 47,1 | 47,1 | 47,3 | 226 828,9 | 201 673,7 | 202 111,8 | 200 316,9 | 200 316,9 |
| 4. | Охват детей в возрасте от 5 до 18 лет программами дополнительного образования, в общей численности детей данной категории (удельный вес численности детей, получающих услуги дополнительного образования, в общей численности детей в возрасте от 5 до 18 лет) (%) | 79,6 | 82,0 | 82,0 | 84,0 | 85,0 | 197 178,5 | 239 323,4 | 245 540,9 | 231 201,6 | 234 580,7 |
| 5. | Обеспеченность детей дошкольного возраста местами в дошкольных образовательных организациях (количество мест на 1000 детей) (мест) | 780 | 780 | 780 | 785 | 850 | 623 205,9 | 639 027,6 | 648 993,6 | 635 476,6 | 638 923,2 |

| № п/п | Наименование целевых показателей | Значение показателя в натуральных единицах измерения | | | | | Объемы финансирования (тыс. рублей) | | | | |
|-------|--|--|-------------------|-----------------------|-----------------------|-----------------------|-------------------------------------|-------------------|-----------------------|-----------------------|-----------------------|
| | | 2020 год (исполнено) | 2021 год (оценка) | 2022 год (утверждено) | 2023 год (утверждено) | 2024 год (утверждено) | 2020 год (исполнено) | 2021 год (оценка) | 2022 год (утверждено) | 2023 год (утверждено) | 2024 год (утверждено) |
| 1 | 2 | 3 | 4 | 5 | 6 | 7 | 8 | 9 | 10 | 11 | 12 |
| 6. | Доля административно-управленческого и педагогического персонала дошкольных и общеобразовательных организаций, прошедших повышение квалификации по программам менеджмента в образовании, и (или) для работы в соответствии с федеральными государственными образовательными стандартами (%) | 30,7 | 38,3 | 38,3 | 35,4 | 35,4 | 1 323,8 | 9 565,2 | 8 932,3 | 8 649,7 | 8 649,7 |
| 7. | Отношение среднего бала единого государственного экзамена (в расчете на 2 обязательных предмета) в 10% школ с лучшими результатами единого государственного экзамена к среднему баллу единого государственного экзамена (в расчете на 2 обязательных предмета) в 10% школ с худшими результатами единого государственного экзамена | 1,6 | 0,0 | 1,5 | 1,4 | 1,4 | 2 825,6 | 5 915,5 | 6 396,3 | 6 396,3 | 6 396,3 |
| 8. | Доля муниципальных образовательных организаций, соответствующих современным требованиям обучения, в общем количестве муниципальных образовательных организаций (%) | 83,3 | 83,3 | 83,3 | 84,0 | 84,0 | 6 664,5 | 9 565,2 | 0,0 | 0,0 | 0,0 |
| 9. | Доля муниципальных образовательных организаций, здания которых требуют капитального ремонта, в общем количестве муниципальных образовательных организаций (%) | 37,5 | 37,5 | 29,2 | 28,0 | 24,0 | 28 270,2 | 560,8 | 0,0 | 0,0 | 0,0 |
| | Дошкольного образования, (%) | 50,0 | 50,0 | 40,0 | 40,0 | 30,0 | | | | | |
| | Общего образования, (%) | 36,4 | 36,4 | 27,3 | 25,0 | 25,0 | | | | | |
| 10. | Доля образовательных организаций, оборудованных всеми средствами пожарной безопасности, (%) | 93,3 | 96,7 | 96,7 | 96,8 | 96,8 | 4 996,5 | 10 653,0 | 0,0 | 0,0 | 0,0 |
| | Дошкольного образования, (%) | 90,9 | 100,0 | 100,0 | 100,0 | 100,0 | | | | | |
| | Общего образования, (%) | 100,0 | 100,0 | 100,0 | 100,0 | 100,0 | | | | | |
| | Дополнительного образования, (%) | 87,5 | 87,5 | 87,5 | 87,5 | 87,5 | | | | | |
| 11. | Доля образовательных организаций, имеющих пищеблоки, оборудованные в соответствии с современными нормами организации здорового питания (%) | 81,0 | 81,0 | 81,0 | 81,0 | 81,0 | 70 612,9 | 178 171,8 | 201 827,4 | 182 812,0 | 182 812,0 |
| 12. | Доля обучающихся в муниципальных общеобразовательных организациях, занимающихся в одну смену, в общей численности обучающихся в муниципальных общеобразовательных организациях (%) | 74,8 | 70,5 | 69,4 | 84,5 | 83,2 | 1 059 951,6 | 1 020 537,7 | 1 049 473,3 | 1 036 733,6 | 1 044 101,4 |
| 13. | Доля обучающихся по программам общего образования, участвующих в олимпиадах и конкурсах интеллектуальной направленности, различного уровня (%) | 60,7 | 57,9 | 58,1 | 57,7 | 57,1 | 1 055,1 | 332,8 | 860,0 | 0,0 | 0,0 |
| 14. | Численность обучающихся, вовлеченных в деятельность объединений, в том числе волонтерских и добровольческих (тыс. чел.) | 4,4 | 2,6 | 3,0 | 3,2 | 3,2 | 0,0 | 0,0 | 0,0 | 0,0 | 0,0 |
| 15. | Количество районных мероприятий военно-патриотической направленности и мероприятий по укреплению толерантности (единиц) | 12 | 9 | 10 | 10 | 10 | 3 305,0 | 457,0 | 0,0 | 0,0 | 0,0 |
| 16. | Доля детей в возрасте от 6 до 17 лет (включительно), охваченных организованными формами отдыха и оздоровления, от общей численности детей (%) | 33,2 | 46,0 | 66,0 | 66,0 | 66,0 | 6 049,2 | 33 219,2 | 37 070,1 | 33 902,1 | 33 902,1 |
| 17. | Доля детей, находящихся в социально-опасном положении, которым оказана социально-психологическая помощь (%) | 0,0 | 100,0 | 100,0 | 100,0 | 100,0 | 0,0 | 0,0 | 0,0 | 0,0 | 0,0 |

Муниципальные программы

Муниципальные программы

МУНИЦИПАЛЬНАЯ ПРОГРАММА «ДОСТУПНАЯ СРЕДА В СОВЕТСКОМ РАЙОНЕ»

Цель: Обеспечение беспрепятственного доступа к приоритетным объектам и услугам в приоритетных сферах жизнедеятельности инвалидов и других маломобильных групп населения

Задача 1: Повышение уровня доступности приоритетных объектов и услуг в приоритетных сферах жизнедеятельности инвалидов и других маломобильных групп населения в Советском районе

Обеспечение повышения уровня доступности приоритетных объектов и услуг в приоритетных сферах жизнедеятельности инвалидов и других маломобильных групп населения в Советском районе (адаптация объектов социальной сферы, находящихся в собственности Советского района (сооружения, как внутри здания, так и снаружи, пандусов, поручений, входных групп, лифтов, обустройства территорий, подъездных путей, санитарных узлов, ванных комнат, установки специализированного оборудования, вспомогательных средств и приспособлений), для инвалидов и других маломобильных групп населения)

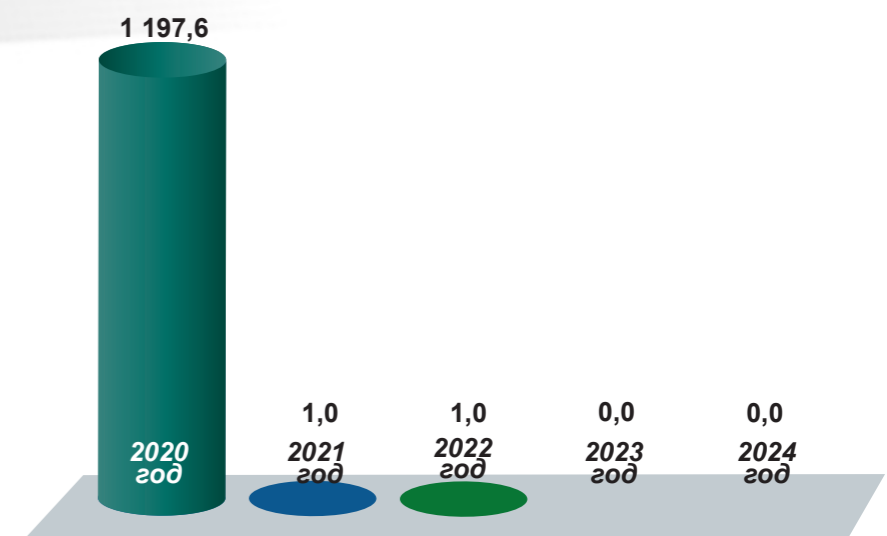
Задача 2: Повышение уровня доступности жилых помещений инвалидов и общего имущества в многоквартирных домах с учетом потребностей инвалидов, в соответствии со стандартом беспрепятственного пользования жилыми помещениями на территории Советского района

Обеспечение повышения уровня доступности жилых помещений инвалидов и общего имущества в многоквартирных домах с учетом потребностей инвалидов на территории Советского района (приспособление жилых помещений инвалидов и общего имущества в многоквартирных домах с учетом потребностей инвалидов на территории Советского района)

Задача 3: Преодоление социальной разобщенности в обществе и формирование позитивного отношения к проблемам инвалидов и к проблеме обеспечения доступной среды жизнедеятельности для инвалидов и других маломобильных групп населения в Советском районе

Создание условий для преодоления социальной разобщенности в обществе и формирование позитивного отношения к проблемам инвалидов и к проблеме обеспечения доступной среды жизнедеятельности для инвалидов и других маломобильных групп населения в Советском районе (социальная адаптацию инвалидов Советского района)

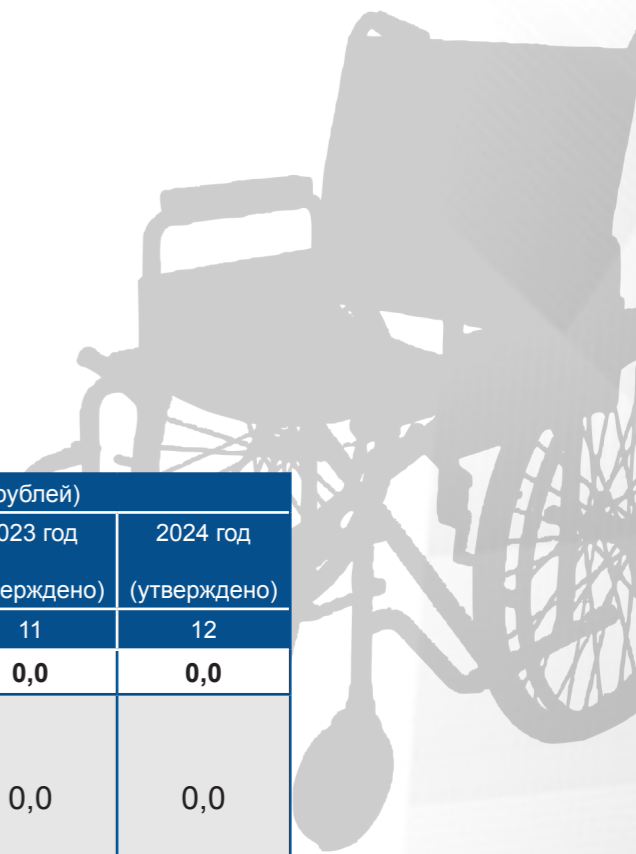
Реализация проекта «Советский район-территория равных возможностей»



| № п/п | Наименование целевых показателей | Значение показателя в натуральных единицах измерения | | | | | Объемы финансирования (тыс. рублей) | | | | |
|-------|--|--|-------------------|-----------------------|-----------------------|-----------------------|-------------------------------------|-------------------|-----------------------|-----------------------|-----------------------|
| | | 2020 год (исполнено) | 2021 год (оценка) | 2022 год (утверждено) | 2023 год (утверждено) | 2024 год (утверждено) | 2020 год (исполнено) | 2021 год (оценка) | 2022 год (утверждено) | 2023 год (утверждено) | 2024 год (утверждено) |
| 1 | 2 | 3 | 4 | 5 | 6 | 7 | 8 | 9 | 10 | 11 | 12 |
| | | | | | | | 1 197,6 | 1,0 | 1,0 | 0,0 | 0,0 |
| 1. | Количество объектов, на которых проведены мероприятия по дооборудованию, адаптации объектов социальной сферы, находящихся в собственности Советского района, для инвалидов и других маломобильных групп населения за период реализации программы, единиц | 1 | 1 | 1 | 1 | 2 | 1 196,6 | 0,0 | 0,0 | 0,0 | 0,0 |
| 2. | Количество жилых помещений, на которых проведены мероприятия по приспособлению жилых помещений инвалидов и общего имущества в многоквартирных домах с учетом потребностей инвалидов на территории Советского района, единиц | 0 | 0 | 1 | 1 | 1 | 0,0 | 0,0 | 0,0 | 0,0 | 0,0 |
| 3. | Количество мероприятий, направленных на социальную адаптацию инвалидов Советского района, единиц | 25 | 24 | 25 | 25 | 26 | 1,0 | 1,0 | 1,0 | 0,0 | 0,0 |

Муниципальные программы

Муниципальные программы



МУНИЦИПАЛЬНАЯ ПРОГРАММА «РАЗВИТИЕ КУЛЬТУРЫ В СОВЕТСКОМ РАЙОНЕ»

Цель: Укрепление единого культурного пространства Советского района, создание комфортных условий и равных возможностей доступа населения к культурным ценностям, цифровым ресурсам, самореализации и раскрытия таланта каждого жителя Советского района

Задача 1: Повышение качества услуг в сфере культуры путем модернизации имущественного комплекса учреждений культуры Советского района.

Развитие библиотечного дела;
Модернизация муниципальных общедоступных библиотек, в том числе комплектование книжных фондов;
Комплектование фондов библиотек Советского района периодическими изданиями;
Развитие музейного дела;
Укрепление материально-технической базы учреждений культуры;
Региональный проект «Цифровая культура» - Повышение доступности и возможности участия граждан в культурной жизни путем цифровизации услуг культуры и формирования информационного пространства знаний.

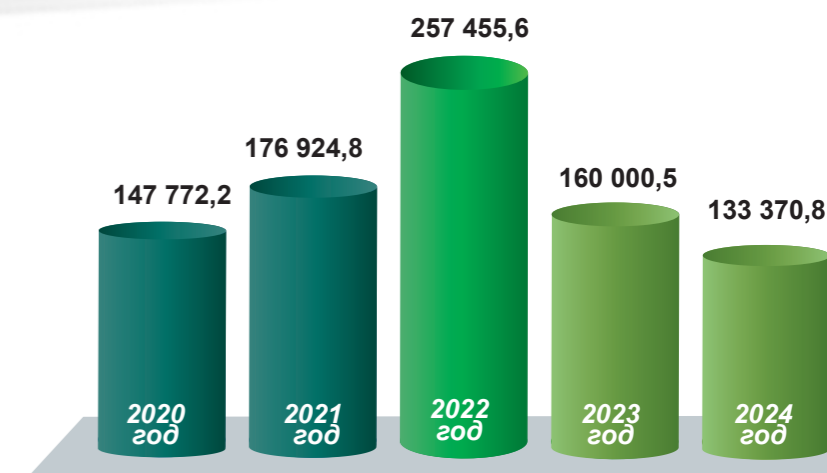
Задача 2: Создание равной доступности для населения к знаниям, информации и культурным ценностям, реализации каждым человеком его творческого потенциала.

Поддержка одаренных детей и молодежи;
Сохранение нематериального и материального культурного наследия;
Стимулирование культурного разнообразия в Советском районе и обеспечение прав граждан на участие в культурной жизни, реализация творческого потенциала жителей Советского района;
Региональный проект «Творческие люди» - Реализация некоммерческими организациями творческих проектов, направленных на укрепление российской гражданской идентичности на основе духовно-нравственных и

культурных ценностей народов Российской Федерации, включая мероприятия, направленные на популяризацию русского языка и литературы, народных художественных промыслов и ремесел

Задача 3: Совершенствование системы управления сферы культуры и историко-культурного наследия

Обеспечение деятельности муниципальных учреждений культуры



| № п/п | Наименование целевых показателей | Значение показателя в натуральных единицах измерения | | | | | Объемы финансирования (тыс. рублей) | | | | |
|-------|--|--|-------------------|-----------------------|-----------------------|-----------------------|-------------------------------------|-------------------|-----------------------|-----------------------|-----------------------|
| | | 2020 год (исполнено) | 2021 год (оценка) | 2022 год (утверждено) | 2023 год (утверждено) | 2024 год (утверждено) | 2020 год (исполнено) | 2021 год (оценка) | 2022 год (утверждено) | 2023 год (утверждено) | 2024 год (утверждено) |
| 1 | 2 | 3 | 4 | 5 | 6 | 7 | 8 | 9 | 10 | 11 | 12 |
| | | | | | | | 147 772,2 | 176 924,8 | 257 455,6 | 160 000,5 | 133 370,8 |
| 1. | Количество библиотечного фонда на 1000 жителей Советского района (экземпляров) | 6 699 | 6 700 | 6 705 | 6 710 | 6 715 | 49 344,6 | 48 279,2 | 52 172,3 | 51 426,6 | 51 993,5 |
| 2. | Доля негосударственных, в том числе некоммерческих, организаций, предоставляющих услуги в сфере культуры, в общем числе организаций, предоставляющих услуги в сфере культуры (%) | 16 | 18 | 20 | 22 | 23 | 250,0 | 300,0 | 450,0 | 0,0 | 0,0 |
| 3. | Доля граждан, получивших услуги в негосударственных, в том числе некоммерческих, организациях, в общем числе граждан, получивших услуги в сфере культуры (%) | 0,09 | 1,00 | 1,1 | 1,2 | 1,3 | 0,0 | 0,0 | 0,0 | 0,0 | 0,0 |
| 4. | Увеличение числа посещений культурных мероприятий (тыс. единиц) | 166 | 475 | 522 | 625 | 659 | 98 177,6 | 128 345,6 | 204 833,3 | 108 573,9 | 81 377,3 |
| 5. | Увеличение числа посещений организаций культуры Советского района (%) | 103,1 | 107,1 | 0,0 | 0,0 | 0,0 | 0,0 | 0,0 | 0,0 | 0,0 | 0,0 |
| 6. | Количество зданий региональных и муниципальных и муниципальных детских школ искусств по видам искусств, в которых выполнены мероприятия по модернизации региональных и муниципальных детских школ искусств по видам искусств (единица) | 0,0 | 0,0 | 0,0 | 1,0 | 0,0 | 0,0 | 0,0 | 0,0 | 0,0 | 0,0 |
| 7. | Увеличение числа обращений к цифровым ресурсам в сфере культуры в 5 раз к базовому значению (единиц) | 1 473,9 | 1 473,9 | 1 473,9 | 1 473,9 | 1 473,9 | 0,0 | 0,0 | 0,0 | 0,0 | 0,0 |
| 8. | Количество специалистов, прошедших повышение квалификации на базе Центров непрерывного образования (человек) | 9 | 14 | 14 | 14 | 14 | 0,0 | 0,0 | 0,0 | 0,0 | 0,0 |

МУНИЦИПАЛЬНАЯ ПРОГРАММА «РАЗВИТИЕ ФИЗИЧЕСКОЙ КУЛЬТУРЫ И СПОРТА, УКРЕПЛЕНИЕ ОБЩЕСТВЕННОГО ЗДОРОВЬЯ НА ТЕРРИТОРИИ СОВЕТСКОГО РАЙОНА»

Цели: Создание условий, ориентирующих граждан на здоровый образ жизни, занятия физической культурой и спортом, развитие спортивной инфраструктуры. Улучшение здоровья населения, формирование культуры общественного здоровья, ответственного отношения к здоровью

Задача 1: Обеспечение комплексной безопасности и комфортных условий в муниципальных учреждениях физической культуры и спорта Советского района

Проведение капитальных ремонтов, укрепление пожарной, антитеррористической и санитарно-эпидемиологической безопасности

Задача 2: Развитие материально-технической базы муниципальных учреждений физической культуры и спорта Советского района.

Строительство спортивных объектов, закупка спортивного инвентаря и экипировки, сертификация новых и ресертификация имеющихся объектов спорта

Задача 3: Обеспечение условий для развития на территории Советского района физической культуры и массового спорта.

Приобретение хоккейной экипировки, исполнение полномочий по присвоению разрядов и судейских категорий

Задача 4: Организация проведения муниципальных официальных физкультурных и спортивных мероприятий на территории Советского района..

Организация проведения Спартакиад Советского района.

Организация и проведение «Губернаторских состязаний» среди детей дошкольных образовательных учреждений Советского района Организация и проведение соревнований среди лиц с ограниченными физическими возможностями.

Организация и проведение на территории Советского района первенств, кубков, массовых спортивных соревнований, посвящённых праздничным и памятным датам и иных спортивных мероприятий

Организация и проведение мероприятий Всероссийского физкультурно-спортивного комплекса «Готов к труду и обороне» (ГТО)

Задача 5: Участие спортивных сборных команд Советского района в соревнованиях окружного, областного и всероссийского уровней, отдыхе и оздоровлении спортсменов.

Организация выездных мероприятий различного уровня и оздоровления спортсменов

Задача 6: Популяризация физической культуры и массового спорта среди различных групп населения Советского района

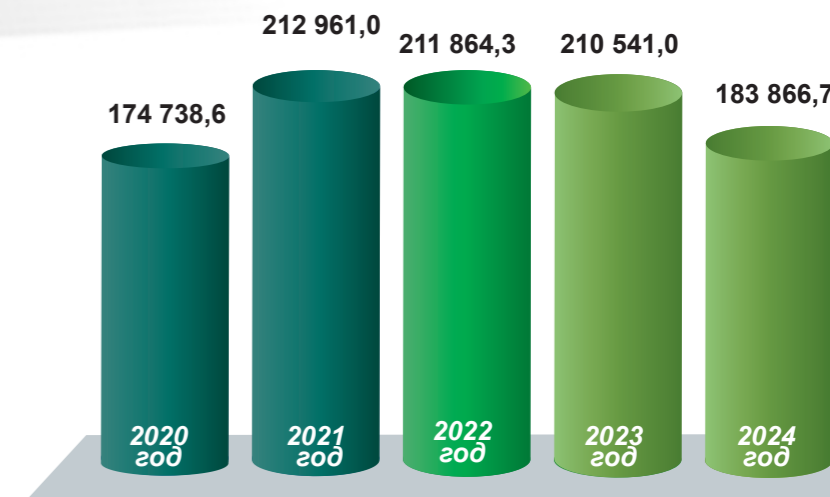
Информирование населения о спортивной жизни района и успехов спортсменов, а так же создание роликов, пропагандирующий здоровый образ жизни

Задача 7: Улучшение качества услуг, предоставляемых учреждениями физической культуры и спорта.

Обеспечение деятельности учреждений сферы спорта

Задача 8: Реализация муниципальных проектов, направленных на улучшение здоровья, с участием социально-ориентированных некоммерческих организаций (далее СОНКО) и волонтерских объединений.

Проведение мероприятий, в рамках реализации проектов, направленных на формирование у населения мотивации к ведению здорового образа жизни, с участием СОНКО и волонтерских объединений



Задача 9: Проведение муниципальной информационной кампании по профилактике заболеваний и формированию здорового образа жизни

Информирование населения о пользе рационального и полноценного питания

Информирование населения о вреде злоупотребления алкогольной продукцией и табачными изделиями

Информирование населения о факторах риска развития заболеваний и мерах профилактики

| № п/п | Наименование целевых показателей | Значение показателя в натуральных единицах измерения | | | | | Объемы финансирования (тыс. рублей) | | | | |
|-------|---|--|-------------------|-----------------------|-----------------------|-----------------------|-------------------------------------|-------------------|-----------------------|-----------------------|-----------------------|
| | | 2020 год (исполнено) | 2021 год (оценка) | 2022 год (утверждено) | 2023 год (утверждено) | 2024 год (утверждено) | 2020 год (исполнено) | 2021 год (оценка) | 2022 год (утверждено) | 2023 год (утверждено) | 2024 год (утверждено) |
| 1 | 2 | 3 | 4 | 5 | 6 | 7 | 8 | 9 | 10 | 11 | 12 |
| | | | | | | | 174 738,6 | 212 961,0 | 211 864,3 | 210 541,0 | 183 866,7 |
| 1. | Количество проведенных капитальных ремонтов, мероприятий по укреплению пожарной, антитеррористической и санитарно-эпидемиологической безопасности, единиц | 1 | 1 | 1 | 1 | 1 | 0,0 | 0,0 | 0,0 | 0,0 | 0,0 |
| 2. | Уровень обеспеченности населения спортивными сооружениями, исходя из одновременной пропускной способности объектов спорта, % | 55,0 | 55,1 | 55,2 | 55,3 | 55,5 | 0,0 | 1 063,3 | 1 054,7 | 1 054,7 | 414,2 |
| 3. | Количество присвоенных массовых разрядов спортсменам Советского района, единиц | 143 | 287 | 287 | 290 | 290 | 0,0 | 0,0 | 0,0 | 0,0 | 0,0 |
| 4. | Доля населения, систематически занимающегося физической культурой и спортом, в общей доле численности населения, % | 44,0 | 53,0 | 57,0 | 62,0 | 62,0 | 89 936,8 | 106 379,9 | 101 130,1 | 100 473,8 | 82 474,4 |
| 5. | Доля детей и молодежи, систематически занимающихся физической культурой и спортом, в общей численности детей и молодежи, % | 83,5 | 89,3 | 89,3 | 89,3 | 89,3 | 0,0 | 0,0 | 0,0 | 0,0 | 0,0 |
| 6. | Доля граждан среднего возраста Советского района, систематически занимающихся физической культурой и спортом, в общей численности граждан среднего возраста, % | 30,0 | 30,0 | 30,0 | 30,0 | 30,0 | 0,0 | 0,0 | 0,0 | 0,0 | 0,0 |
| 7. | Доля граждан старшего возраста Советского района, систематически занимающихся физической культурой и спортом, в общей численности граждан старшего возраста, % | 8,0 | 8,7 | 8,8 | 8,8 | 8,9 | 0,0 | 0,0 | 0,0 | 0,0 | 0,0 |
| 8. | Доля лиц с ограниченными возможностями здоровья и инвалидов, систематически занимающихся физической культурой и спортом, в общей численности данной категории населения, % | 14,8 | 14,9 | 15,2 | 15,6 | 15,8 | 0,0 | 0,0 | 0,0 | 0,0 | 0,0 |
| 9. | Доля граждан Советского района, выполнивших нормативы Всероссийского физкультурно-спортивного комплекса «Готов к труду и обороне» (ГТО), в общей численности населения, принявшего участие в выполнении нормативов Всероссийского физкультурно-спортивного комплекса «Готов к труду и обороне» (ГТО), % | 43,8 | 44,0 | 44,2 | 44,4 | 44,6 | 0,0 | 0,0 | 0,0 | 0,0 | 0,0 |
| | из них учащихся и студентов, % | 50,0 | 52,0 | 58,0 | 66,0 | 72,5 | 0,0 | 0,0 | 0,0 | 0,0 | 0,0 |
| 10. | Доля организаций, оказывающих услуги по спортивной подготовке в соответствии с федеральными стандартами спортивной подготовки, в общем количестве организаций в сфере физической культуры и спорта, в том числе для лиц с ограниченными возможностями здоровья и инвалидов, % | 100 | 100 | 100 | 100 | 100 | 84 801,8 | 105 517,8 | 109 679,5 | 109 012,5 | 100 978,1 |
| 11. | Число информационных поводов, освещенных в печатных изданиях, на телевидении и на официальном сайте Советского района, единиц | 160 | 170 | 175 | 180 | 185 | 0,0 | 0,0 | 0,0 | 0,0 | 0,0 |
| 12. | Доля граждан, принимающих участие в мероприятиях, мотивирующих к ведению здорового образа жизни в общей доле населения, % | 32 | 40 | 45 | 50 | 60 | 0,0 | 0,0 | 0,0 | 0,0 | 0,0 |
| 13. | Количество проектов, направленных на укрепление здоровья с участием СОНКО и волонтерских объединений, единиц | 4 | 5 | 8 | 10 | 12 | 0,0 | 0,0 | 0,0 | 0,0 | 0,0 |
| 14. | Количество информационных сообщений в средствах массовой информации и в сети "Интернет" по профилактике заболеваний и формированию здорового образа жизни, единиц | 127 | 137 | 152 | 165 | 179 | 0,0 | 0,0 | 0,0 | 0,0 | 0,0 |

МУНИЦИПАЛЬНАЯ ПРОГРАММА «РАЗВИТИЕ МОЛОДЕЖНОЙ И СЕМЕЙНОЙ ПОЛИТИКИ В СОВЕТСКОМ РАЙОНЕ»

Цель: Создание благоприятных условий для успешной социализации и эффективной самореализации молодежи Советского района, укрепление и развитие института семьи

Задача 1: Создание условий для творческого и инновационного развития потенциала молодежи.

Организация и проведение молодежного районного форума, муниципального этапа окружного проекта «Молодежная лига управленцев Югры». Поощрение талантливой молодежи (премия главы Советского района). Организация и проведение районного конкурса программ и проектов в сфере молодежной политики

Задача 2: Вовлечение молодёжи в активную социальную деятельность, развитие детских и молодёжных общественных организаций и объединений.

Участие делегаций молодежных общественных организаций Советского района в слетах, фестивалях, форумах, конференциях, конкурсах окружного, регионального федерального, федерального уровнях

Задача 3: Создание условий для эффективного поведения молодежи на рынке труда

Мероприятия, направленные на оказание помощи в трудоустройстве несовершеннолетних
Временное трудоустройство старших школьников и студентов.
Организация методической помощи по вопросам трудоустройства молодежи

Задача 4: Повышение качества оказания услуг для молодёжи

Организация и проведение конкурса среди поселений, входящих в состав Советского района, на лучшую работу с молодежью «Территория молодежи»

Задача 5: Социализация молодых людей, оказавшихся в трудной жизненной ситуации

Организация и проведение антинаркотической акции на территории Советского района, разработка и апробация моделей организации профилактических исследований по направлениям реализации молодежной политики. Содержание комиссии по делам несовершеннолетних

Задача 6: Развитие гражданско-, военно-патриотических качеств молодежи, формирование механизмов повышения качества подготовки допризывной молодежи

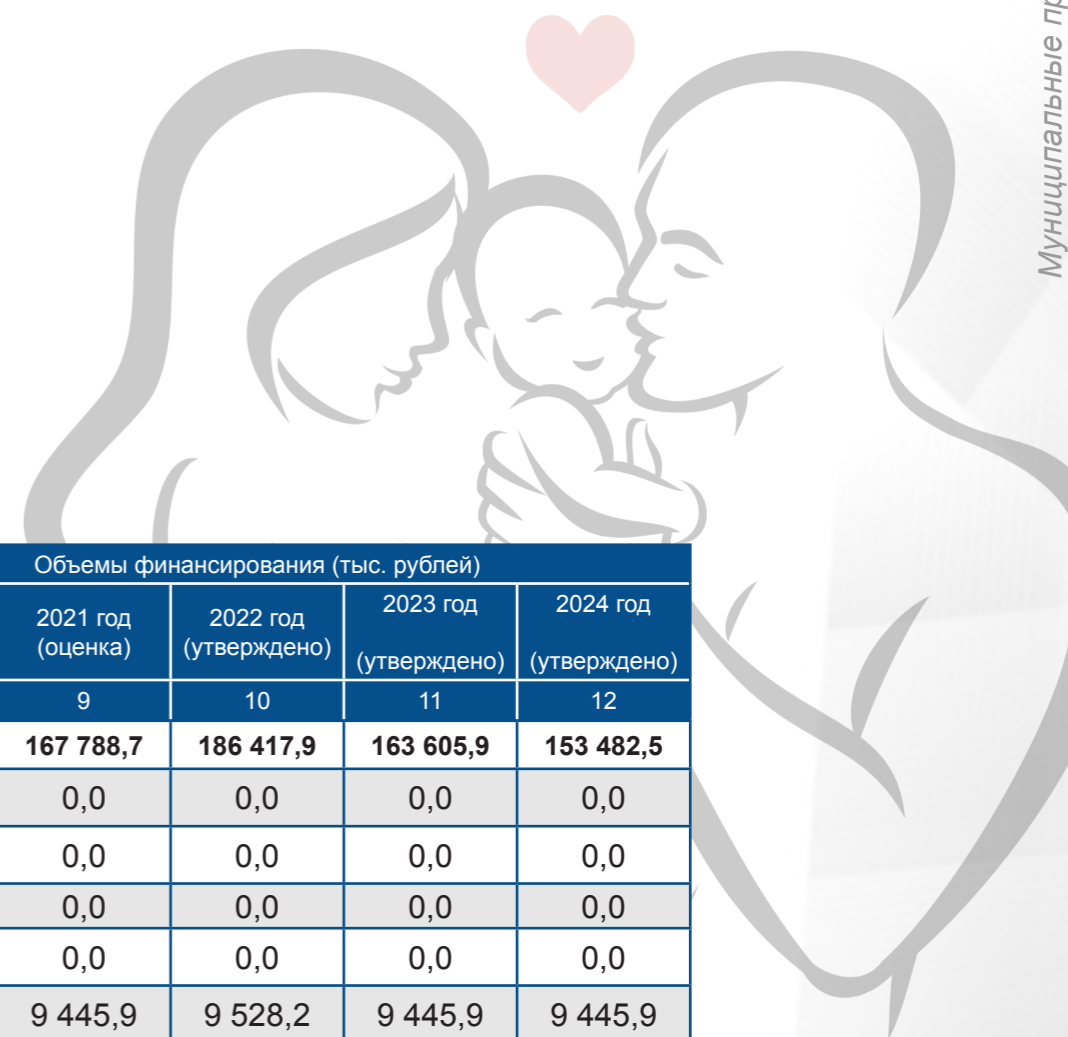
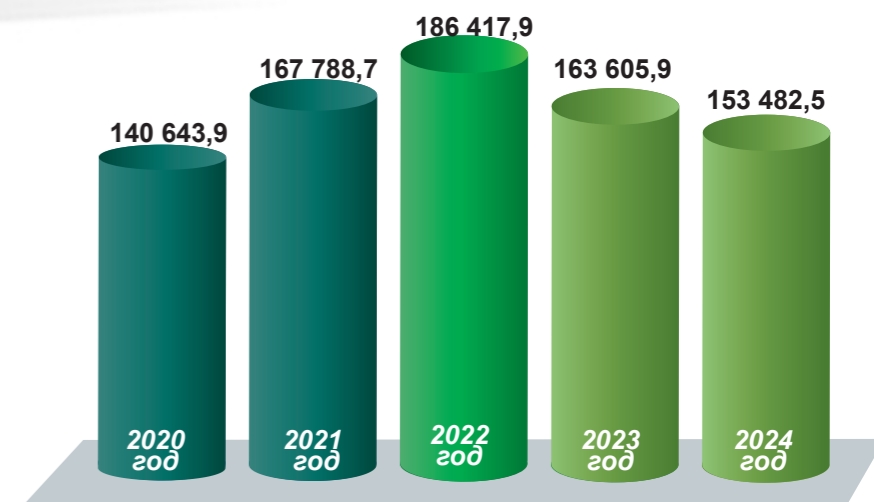
Организация и проведение мероприятий в рамках месячника оборонно-массовой и спортивной работы. Организация и проведение районных слетов, спортивных игр и т.д

Задача 7: Создание условий для укрепления семейных ценностей

Организация и проведение мероприятий по правовой защите семей. Организация и проведение районных мероприятий, конкурсов

Задача 8: Обеспечение гарантий права ребенка жить и воспитываться в семье

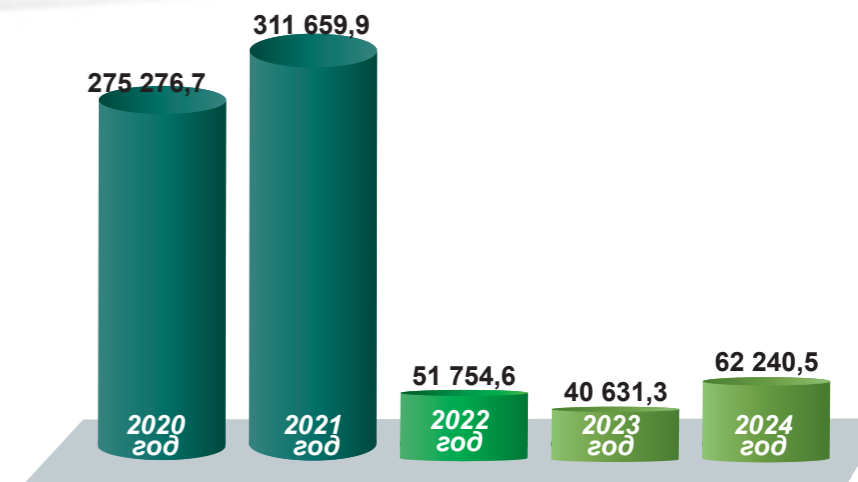
Обеспечение мер социальной поддержки для детей-сирот и детей, оставшихся без попечения родителей, лиц из их числа, а также граждан, принявших на воспитание детей-сирот и детей, оставшихся без попечения родителей



| № п/п | Наименование целевых показателей | Значение показателя в натуральных единицах измерения | | | | | Объемы финансирования (тыс. рублей) | | | | |
|-------|--|--|-------------------|-----------------------|-----------------------|-----------------------|-------------------------------------|-------------------|-----------------------|-----------------------|-----------------------|
| | | 2020 год (исполнено) | 2021 год (оценка) | 2022 год (утверждено) | 2023 год (утверждено) | 2024 год (утверждено) | 2020 год (исполнено) | 2021 год (оценка) | 2022 год (утверждено) | 2023 год (утверждено) | 2024 год (утверждено) |
| 1 | 2 | 3 | 4 | 5 | 6 | 7 | 8 | 9 | 10 | 11 | 12 |
| | | | | | | | 140 643,9 | 167 788,7 | 186 417,9 | 163 605,9 | 153 482,5 |
| 1. | Численность молодых людей, принимающих участие в районных и окружных мероприятиях по поддержке талантливой молодежи (человек) | 6 940 | 6 729 | 6 729 | 6 729 | 6 730 | 0,0 | 0,0 | 0,0 | 0,0 | 0,0 |
| 2. | Доля молодежи, вовлеченной в общественные объединения, от общего количества молодежи в возрасте от 14 до 30 лет (%) | 42,2 | 42,3 | 42,3 | 42,5 | 42,5 | 0,0 | 0,0 | 0,0 | 0,0 | 0,0 |
| 3. | Число несовершеннолетних граждан, трудоустроенных на рабочие места (человек) | 297 | 688 | 688 | 690 | 690 | 0,0 | 0,0 | 0,0 | 0,0 | 0,0 |
| 4. | Численность молодых людей, занимающихся волонтерской и добровольческой деятельностью (человек) | 1 996 | 1 622 | 1 622 | 1 622 | 1 623 | 0,0 | 0,0 | 0,0 | 0,0 | 0,0 |
| 5. | Численность молодых людей, оказавшихся в трудной жизненной ситуации, вовлеченных в программы и проекты социализации (человек) | 6 | 6 | 6 | 6 | 6 | 7 505,3 | 9 445,9 | 9 528,2 | 9 445,9 | 9 445,9 |
| 6. | Доля молодежи, задействованной в молодежных программах, в общей численности молодежи в возрасте от 14 до 30 лет (%) | 78 | 64 | 65 | 65 | 65 | 0,0 | 0,0 | 0,0 | 0,0 | 0,0 |
| 7. | Число молодых людей, состоящих в патриотических клубах, центрах, учреждениях и вовлеченных в мероприятия патриотической направленности (человек) | 594 | 692 | 592 | 592 | 595 | 5 188,8 | 6 610,3 | 6 115,7 | 6 134,2 | 4 985,6 |
| 8. | Расторгаемость браков (%) | 117 | 90 | 88 | 87 | 86 | 6 639,5 | 5 707,7 | 6 761,8 | 6 893,2 | 6 893,2 |
| 9. | Доля детей, оставшихся без попечения родителей, переданных на воспитание в семьи граждан в общей численности детей-сирот и детей, оставшихся без попечения родителей (%) | 91,2 | 96,0 | 96,0 | 96,0 | 98,0 | 120 999,0 | 145 215,4 | 163 607,5 | 140 665,6 | 131 690,8 |
| 10. | Доля граждан, проживающих на территории Советского района, получивших свидетельство о прохождении подготовки лиц, желающих принять на воспитание в свою семью ребенка, оставшегося без попечения родителей, на территории Российской Федерации от общей численности граждан, выразивших желание стать опекунами или попечителями либо принять детей, оставшихся без попечения родителей, в семью на воспитание в иных установленных семейным законодательством формах, и получивших сертификат на оплату услуг по подготовке лиц (%) | 100,0 | 62 | 63 | 64 | 65 | 311,3 | 809,4 | 404,7 | 467,0 | 467,0 |
| 11. | Доля граждан, занимающихся добровольческой (волонтерской) деятельностью (%) | 0 | 12 | 12 | 13 | 14 | 0,0 | 0,0 | 0,0 | 0,0 | 0,0 |

МУНИЦИПАЛЬНАЯ ПРОГРАММА «РАЗВИТИЕ ЖИЛИЩНО-КОММУНАЛЬНОГО КОМПЛЕКСА СОВЕТСКОГО РАЙОНА»

Цели: Повышение надежности и качества предоставления жилищно-коммунальных услуг потребителям Советского района. Повышение эффективности использования топливно - энергетических ресурсов



Задача 1: Обеспечение надежности функционирования систем коммунальной инфраструктуры, повышение качества предоставляемых коммунальных услуг потребителям Советского района

Субсидирование организаций ЖКХ Советского района, осуществляющим реализацию населению сжиженного газа, связи с оказанием услуги по подвозу (доставке) воды населению, не обеспеченному централизованным водоснабжением, в целях возмещения затрат в связи с реализацией услуг теплоснабжения, водоснабжения и водоотведения по регулируемым тарифам

Задача 2: Увеличение сроков безремонтной эксплуатации инженерных сетей жилищно-коммунального комплекса

Предоставление субсидии на капитальный ремонт (с заменой) газопроводов, систем теплоснабжения, водоснабжения и водоотведения для подготовки к осенне-зимнему периоду, на реализацию мероприятий инвестиционных программ организаций коммунального комплекса Советского района, строительство объектов коммунального назначения, обследование систем теплоснабжения, водоснабжения и водоотведения поселений Советского района, актуализация схем теплоснабжения,

водоснабжения и водоотведения поселений Советского района, разработка электронной модели систем теплоснабжения поселений Советского района, разработка конкурсной документации для проведения конкурса на право заключения концессионного соглашения в отношении объектов систем теплоснабжения поселений Советского района

| № п/п | Наименование целевых показателей | Значение показателя в натуральных единицах измерения | | | | | Объемы финансирования (тыс. рублей) | | | | |
|-------|---|--|-------------------|-----------------------|-----------------------|-----------------------|-------------------------------------|-------------------|-----------------------|-----------------------|-----------------------|
| | | 2020 год (исполнено) | 2021 год (оценка) | 2022 год (утверждено) | 2023 год (утверждено) | 2024 год (утверждено) | 2020 год (исполнено) | 2021 год (оценка) | 2022 год (утверждено) | 2023 год (утверждено) | 2024 год (утверждено) |
| 1 | 2 | 3 | 4 | 5 | 6 | 7 | 8 | 9 | 10 | 11 | 12 |
| | | | | | | | 275 276,7 | 311 659,9 | 51 754,6 | 40 631,3 | 62 240,5 |
| 1. | Аварийность систем, (ед/км) | 0,46 | 0,45 | 0,44 | 0,43 | 0,42 | 155 295,7 | 175 821,1 | 29 135,2 | 22 921,9 | 35 112,6 |
| 2. | Доля сетей теплоснабжения, требующих замены, (%) | 57,8 | 57,3 | 56,8 | 56,3 | 55,8 | 35 041,5 | 39 672,8 | 6 606,2 | 5 172,2 | 7 922,9 |
| 3. | Доля сетей водоснабжения, требующих замены, (%) | 44,4 | 43,9 | 43,4 | 42,9 | 42,4 | 14 016,6 | 15 869,2 | 2 642,5 | 2 068,9 | 3 169,2 |
| 4. | Доля сетей водоотведения, требующих замены, (%) | 49,5 | 49,0 | 48,5 | 48,0 | 47,5 | 9 344,4 | 10 579,4 | 1 761,7 | 1 379,2 | 2 112,8 |
| 5. | Удельный расход топлива на выработку тепловой энергии на котельных, кг.у.т./Гкал | 165,3 | 164,0 | 163,0 | 162,0 | 161,0 | 10 778,3 | 12 202,9 | 2 032,0 | 1 590,9 | 2 437,0 |
| 6. | Удельный расход электрической энергии, используемой в системах водоотведения, кВт-час/м3 | 2,37 | 2,32 | 2,27 | 2,22 | 2,17 | 9 007,0 | 10 197,5 | 1 698,0 | 1 329,4 | 2 036,5 |
| 7. | Удельный вес утвержденных инвестиционных программ в сферах тепло-, водоснабжения и водоотведения к общему количеству тарифных решений таких организаций на территории муниципального образования, % | 0 | 33 | 67 | 100 | 100 | 10 662,9 | 12 072,2 | 2 010,2 | 1 573,9 | 2 410,9 |
| 8. | Удельный вес схем тепло-, водоснабжения и водоотведения поселений к общему количеству схем ресурсоснабжения, необходимых для утверждения, % | 100 | 100 | 100 | 100 | 100 | 10 485,9 | 11 871,8 | 1 976,9 | 1 547,7 | 2 370,9 |
| 9. | Удельный вес программ комплексного развития коммунальной инфраструктуры поселений к общему количеству программ комплексного развития, необходимых для утверждения, % | 100 | 100 | 100 | 100 | 100 | 10 662,9 | 12 072,2 | 2 010,2 | 1 573,9 | 2 410,9 |
| 10. | Доля обеспеченности населения, не имеющего централизованного газоснабжения, сжиженным газом по социально-ориентированным розничным ценам, % | 100 | 100 | 100 | 100 | 100 | 9 981,5 | 11 300,8 | 1 881,7 | 1 473,3 | 2 256,8 |

Муниципальные программы

Муниципальные программы

МУНИЦИПАЛЬНАЯ ПРОГРАММА «ОБЕСПЕЧЕНИЕ ДОСТУПНЫМ И КОМФОРТНЫМ ЖИЛЬЕМ ЖИТЕЛЕЙ СОВЕТСКОГО РАЙОНА»

Цель: Создание условий, способствующих улучшению жилищных условий граждан, проживающих на территории Советского района

Задача 1: Приобретение жилых помещений

Приобретение жилых помещений в целях переселения граждан из жилых домов, признанных аварийными, на обеспечение жильем граждан, состоящих на учете для его получения на условиях социального найма, а также формирования маневренного жилищного фонда

Задача 2: Улучшение жилищных условий отдельных категорий граждан.

Предоставление социальной выплаты молодым семьям в виде субсидии:

1) на оплату договора купли-продажи жилого помещения, договора строительного подряда на строительство индивидуального жилого дома для уплаты первоначального взноса при получении жилищного кредита, в том числе ипотечного, или жилищного займа на приобретение жилого помещения или строительство индивидуального жилого дома;

для осуществления последнего платежа в счет уплаты паевого взноса в полном размере (далее социальная выплата в виде субсидии);

2) для погашения основной суммы долга и уплаты процентов по жилищным кредитам, в том числе ипотечным или жилищным займам на приобретение жилого помещения или строительство индивидуального жилого дома, за исключением иных процентов, штрафов, комиссий и пеней за просрочку исполнения обязательств по этим кредитам или займам

Предоставление государственной поддержки участникам мероприятий в виде:

1) единовременной денежной выплаты на приобретение (строительство) жилого помещения;

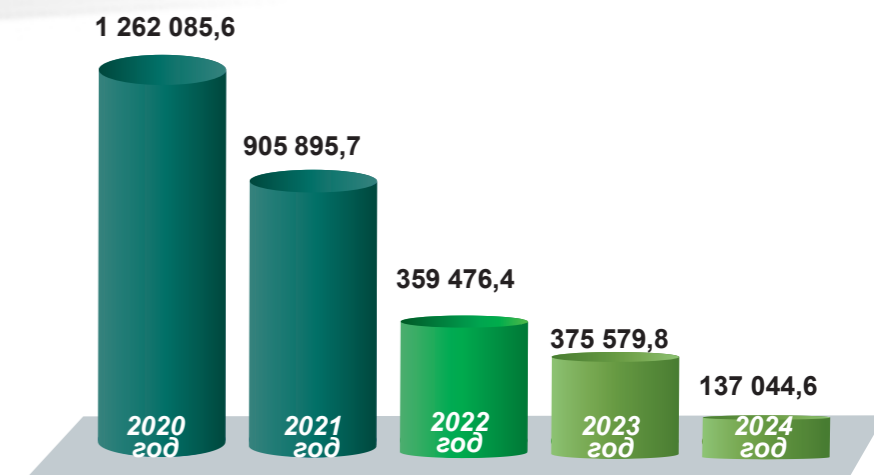
2) жилого помещения по договору социального найма

Обеспечение жилыми помещениями в форме субсидий на приобретение жилых помещений в собственность граждан (ветеранов

боевых действий, инвалидов и семей, имеющих детей-инвалидов), нуждающихся в улучшении жилищных условий, вставших на учет до 01.01.2005

Предоставление социальных выплат на строительство (приобретение) жилья имеющим гражданство Российской Федерации, проживающим в сельской местности автономного округа, работающим на селе либо изъявившим желание переехать на постоянное место жительства в сельскую местность и работать там

Замена жилых помещений инвалидам, семьям, имеющим детей-инвалидов, являющихся нанимателями жилых помещений по договорам социального найма муниципального жилищного фонда муниципального образования Советский район



Задача 3: Освобождение земельных участков, планируемых для жилищного строительства и комплекса мероприятий по формированию земельных участков для индивидуального жилищного строительства

Осуществление мероприятий по сносу (ликвидации) непригодных для проживания и аварийных жилых домов, расселенных в рамках действующих на территории Советского района жилищных программ

| № п/п | Наименование целевых показателей | Значение показателя в натуральных единицах измерения | | | | | Объемы финансирования (тыс. рублей) | | | | |
|-------|---|--|-------------------|-----------------------|-----------------------|-----------------------|-------------------------------------|-------------------|-----------------------|-----------------------|-----------------------|
| | | 2020 год (исполнено) | 2021 год (оценка) | 2022 год (утверждено) | 2023 год (утверждено) | 2024 год (утверждено) | 2020 год (исполнено) | 2021 год (оценка) | 2022 год (утверждено) | 2023 год (утверждено) | 2024 год (утверждено) |
| 1 | 2 | 3 | 4 | 5 | 6 | 7 | 8 | 9 | 10 | 11 | 12 |
| | | | | | | | 1 262 085,6 | 905 895,7 | 359 476,4 | 375 579,8 | 137 044,6 |
| 1. | Количество семей, проживающих в непригодном и аварийном жилье (семей) | 4 094 | 3 823 | 3 642 | 3 602 | 3 562 | 1 123 638,5 | 846 377,0 | 291 394,5 | 308 515,4 | 68 438,6 |
| 2. | Численность молодых семей, нуждающихся в улучшении жилищных условий (семей) | 144 | 45 | 41 | 39 | 36 | 119 182,5 | 38 337,7 | 47 733,9 | 49 214,6 | 49 037,1 |
| 3. | Численность ветеранов Великой Отечественной войны, нуждающихся в улучшении жилищных условий, человек | 1 | 0 | 0 | 0 | 0 | 2 467,6 | 0,0 | 0,0 | 1 108,1 | 0,0 |
| 4. | Численность ветеранов боевых действий, инвалидов и семей, имеющих детей-инвалидов, нуждающихся в улучшении жилищных условий (человек) | 185 | 171 | 159 | 148 | 137 | 12 285,2 | 18 405,8 | 20 302,9 | 16 696,6 | 19 524,1 |
| 5. | Численность граждан, проживающих на сельских территориях Советского района, улучшивших жилищные условия (семей) | 1 | 0 | 0 | 0 | 0 | 2 476,1 | 0,0 | 0,0 | 0,0 | 0,0 |
| 6. | Исполнение полномочий по постановке на учет и учет граждан, имеющих право на получение жилищных субсидий, выезжающих из районов Крайнего Севера и приравненных к ним местностей, в рамках программных мероприятий, определенных Федеральным законом от 25.10.2002 № 125-ФЗ «О жилищных субсидиях гражданам, выезжающим из районов Крайнего Севера и приравненных к ним местностей». Постановка на учет 45 граждан | 962 | 982 | 992 | 1 002 | 0 | 51,2 | 51,2 | 44,8 | 44,8 | 44,8 |
| 7. | Общая площадь непригодных и аварийных многоквартирных жилых домов (тыс. кв. м) | 271,4 | 266,4 | 261,4 | 256,4 | 251,4 | 1 984,5 | 2 724,0 | 0,3 | 0,3 | 0,0 |

МУНИЦИПАЛЬНАЯ ПРОГРАММА «ОБЕСПЕЧЕНИЕ ГРАДОСТРОИТЕЛЬНОЙ ДЕЯТЕЛЬНОСТИ НА ТЕРРИТОРИИ СОВЕТСКОГО РАЙОНА»

Цель: Создание условий для устойчивого развития территории Советского района на основе территориального планирования и градостроительного зонирования

Задача 1: Совершенствование базы нормативных документов и внедрение автоматизированной информационной системы обеспечения градостроительной деятельности.

Разработка и утверждение документов территориального планирования и градостроительного зонирования, отвечающих установленным требованиям действующего законодательства

Задача 2: Создание благоприятных условий по освоению свободных и развитию застроенных земельных участков для строительства объектов жилищного социального назначения, развития инженерной инфраструктуры, дорог на территории Советского района.

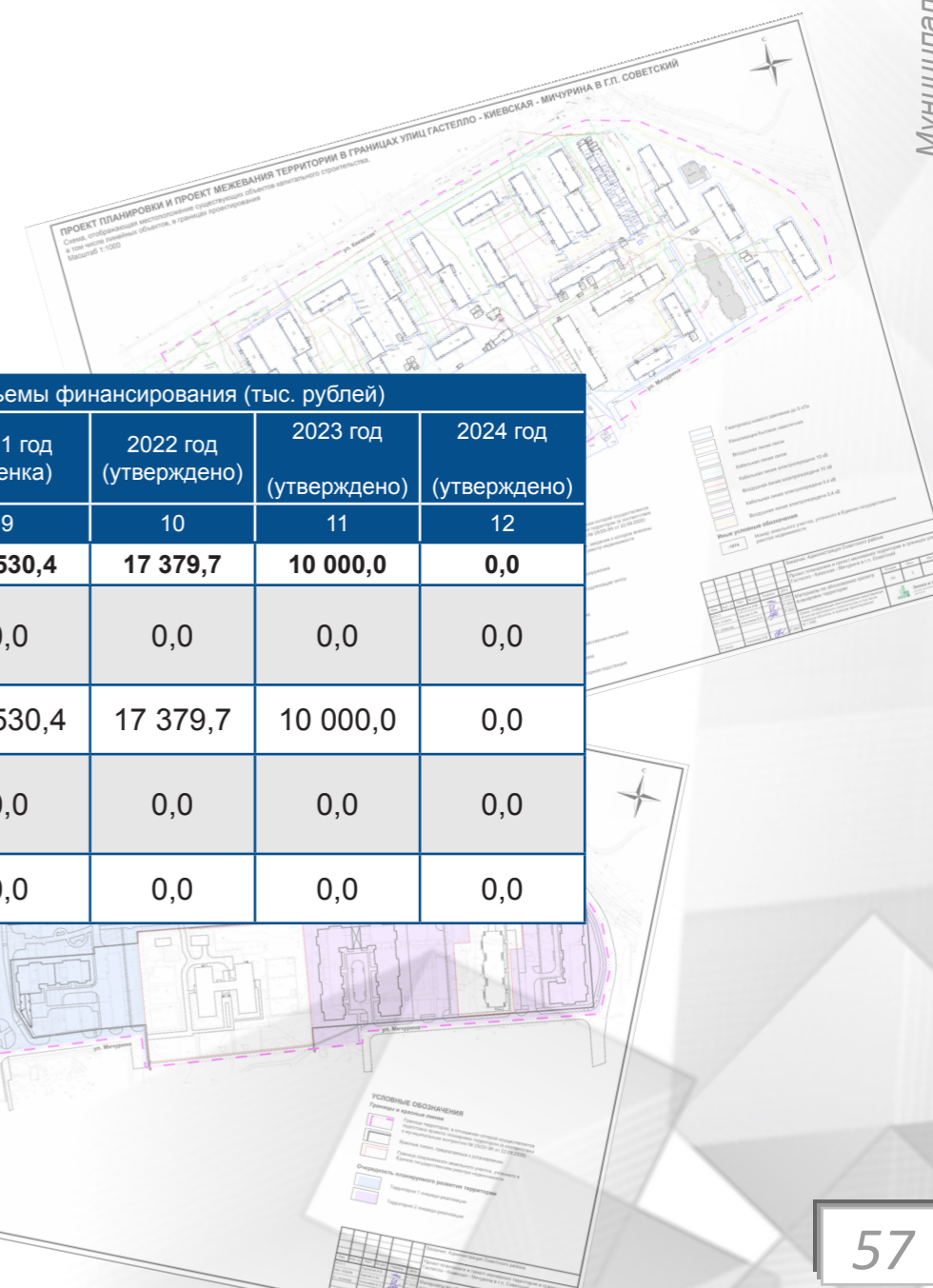
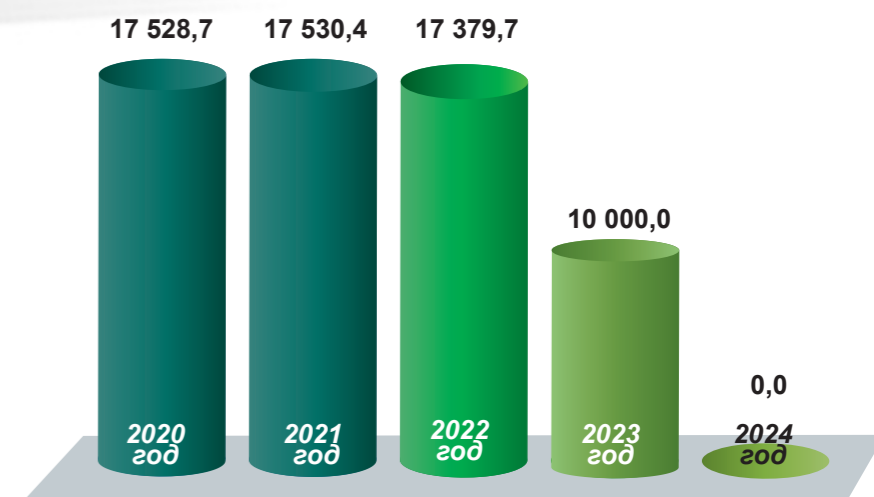
Разработка документации по планировке территорий в целях обеспечения устойчивого развития территорий, создание благоприятных условий по освоению свободных и развитию застроенных земельных участков для строительства объектов жилищного и социального назначения, развития инженерной инфраструктуры, дорог на территории Советского района

Задача 3: Демонтаж рекламных конструкций, установленных и (или) эксплуатируемых без надлежащего разрешения на территории Советского района.

Проведение работ по демонтажу рекламных конструкций, установленных и (или) эксплуатируемых без надлежащего разрешения на территории Советского района

Задача 4: Техническое оснащение управления архитектуры и градостроительства администрации Советского района для исполнения возложенных на него функций

Приобретение оборудования, расходных материалов, канцелярских принадлежностей в целях исполнения возложенных на управление функций



| № п/п | Наименование целевых показателей | Значение показателя в натуральных единицах измерения | | | | | Объемы финансирования (тыс. рублей) | | | | |
|-------|--|--|-------------------|-----------------------|-----------------------|-----------------------|-------------------------------------|-------------------|-----------------------|-----------------------|-----------------------|
| | | 2020 год (исполнено) | 2021 год (оценка) | 2022 год (утверждено) | 2023 год (утверждено) | 2024 год (утверждено) | 2020 год (исполнено) | 2021 год (оценка) | 2022 год (утверждено) | 2023 год (утверждено) | 2024 год (утверждено) |
| 1 | 2 | 3 | 4 | 5 | 6 | 7 | 8 | 9 | 10 | 11 | 12 |
| | | | | | | | 17 528,7 | 17 530,4 | 17 379,7 | 10 000,0 | 0,0 |
| 1. | Обеспечение территории Советского района градостроительной документацией и внедрение автоматизированной информационной системы обеспечения градостроительной деятельности, % | 98,0 | 100,0 | 100,0 | 100,0 | 100,0 | 8 619,1 | 0,0 | 0,0 | 0,0 | 0,0 |
| 2. | Обеспечение Советского района документацией по планировке территории, % | 80,0 | 90,0 | 100,0 | 100,0 | 100,0 | 8 760,0 | 17 530,4 | 17 379,7 | 10 000,0 | 0,0 |
| 3. | Демонтаж рекламных конструкций, установленных и (или) эксплуатируемых без надлежащего разрешения на территории Советского района, % | 0,0 | 80,0 | 100,0 | 100,0 | 100,0 | 0,0 | 0,0 | 0,0 | 0,0 | 0,0 |
| 4. | Техническое оснащение управления архитектуры и градостроительства администрации Советского района, % | 50,0 | 60,0 | 80,0 | 100,0 | 100,0 | 149,6 | 0,0 | 0,0 | 0,0 | 0,0 |

МУНИЦИПАЛЬНАЯ ПРОГРАММА «ФОРМИРОВАНИЕ КОМФОРТНОЙ ГОРОДСКОЙ СРЕДЫ НА ТЕРРИТОРИИ СОВЕТСКОГО РАЙОНА»

Цель: Создание комфортной городской среды на территории Советского района

Задача 1: Повышение уровня благоустройства дворовых территорий многоквартирных домов

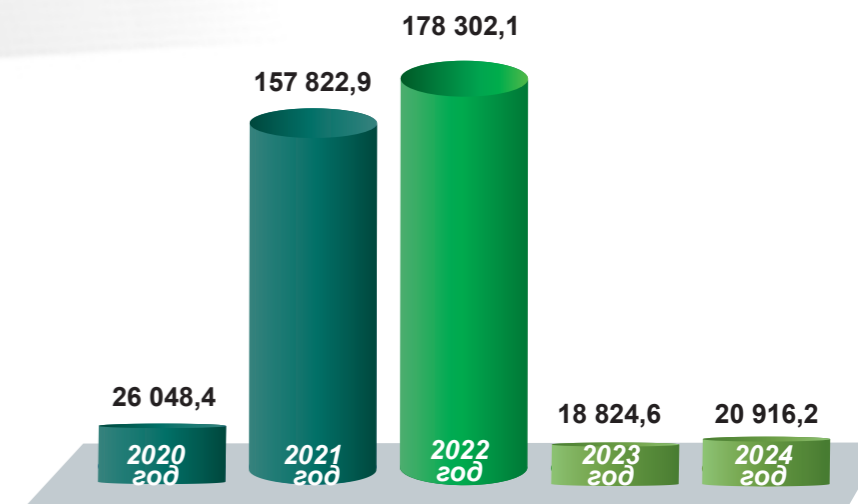
Субсидии из федерального бюджета и бюджета ХМАО-Югры предоставляются в целях оказания финансовой поддержки при софинансировании расходных обязательств по выполнению органами местного самоуправления муниципальных образований муниципальных программ формирования современной городской среды, направленных на реализацию мероприятий по благоустройству дворовых территорий, прилегающих к многоквартирным домам

Задача 2: Повышение уровня благоустройства общественных территорий

Субсидии из федерального бюджета и бюджета ХМАО-Югры предоставляются в целях оказания финансовой поддержки при софинансировании расходных обязательств по выполнению органами местного самоуправления муниципальных образований муниципальных программ формирования современной городской среды, направленных на реализацию мероприятий по благоустройству площадей, набережных, улиц, пешеходных зон, скверов, парков, иных общественных территорий

Задача 3: Повышение уровня вовлеченности заинтересованных граждан, организаций в реализацию мероприятий по формированию комфортной городской среды

Субсидии из федерального бюджета и бюджета ХМАО-Югры предоставляются в целях оказания финансовой поддержки при софинансировании расходных обязательств по выполнению органами местного самоуправления муниципальных образований муниципальных программ формирования современной городской среды, направленных на реализацию мероприятий по благоустройству площадей, набережных, улиц, пешеходных зон, скверов, парков, иных общественных и дворовых территорий



| № п/п | Наименование целевых показателей | Значение показателя в натуральных единицах измерения | | | | | Объемы финансирования (тыс. рублей) | | | | |
|-------|---|--|-------------------|-----------------------|-----------------------|-----------------------|-------------------------------------|-------------------|-----------------------|-----------------------|-----------------------|
| | | 2020 год (исполнено) | 2021 год (оценка) | 2022 год (утверждено) | 2023 год (утверждено) | 2024 год (утверждено) | 2020 год (исполнено) | 2021 год (оценка) | 2022 год (утверждено) | 2023 год (утверждено) | 2024 год (утверждено) |
| 1 | 2 | 3 | 4 | 5 | 6 | 7 | 8 | 9 | 10 | 11 | 12 |
| | | | | | | | 26 048,4 | 157 822,9 | 178 302,1 | 18 824,6 | 20 916,2 |
| 1. | Количество благоустроенных дворовых территорий многоквартирных домов (единиц) | 61 | 61 | 65 | 69 | 73 | 26 048,4 | 157 822,9 | 178 302,1 | 18 824,6 | 20 916,2 |
| 2. | Количество благоустроенных общественных территорий (единиц) | 85 | 91 | 97 | 104 | 108 | | | | | |
| 3. | Доля граждан, принявших участие в решении вопросов развития городской среды, от общего количества граждан в возрасте от 14 лет, проживающих в Советском районе, (%) | 12 | 17 | 20 | 23 | 27 | 0,0 | 0,0 | 0,0 | 0,0 | 0,0 |

МУНИЦИПАЛЬНАЯ ПРОГРАММА

«РАЗВИТИЕ ЭКОНОМИЧЕСКОГО ПОТЕНЦИАЛА СОВЕТСКОГО РАЙОНА»

Цель: Повышение экономического потенциала Советского района

Задача 1: Развитие предпринимательства в Советском районе.

1. Организация мониторинга деятельности малого и среднего предпринимательства в Советском районе.
2. Организация мероприятий по информационно-консультационной поддержке, популяризации и пропаганде предпринимательской деятельности.
3. Организация мероприятий, направленных на вовлечение молодежи в предпринимательскую деятельность.
4. Организация мероприятий, направленных на популяризацию предпринимательства и создание положительного мнения о предпринимательской деятельности, вовлечение молодежи в предпринимательскую деятельность, проведение информационной кампании, направленной на создание положительного образа предпринимателя, организация муниципальных выставочно-ярмарочных мероприятий и участие субъектов МСП в межмуниципальных, региональных и межрегиональных выставочно – ярмарочных мероприятиях

Возмещение части затрат:
- на аренду (субаренду) нежилых помещений.
- по консалтинговым услугам.
- на приобретение оборудования (основных средств) и лицензионных программных продуктов.
-т по обязательной и добровольной сертификации (декларированию) продукции (продовольственного сырья).
- связанных с прохождением курсов повышения квалификации.
- на приобретение сырья, расходных материалов и инструментов, необходимых для производства продукции народных художественных промыслов и ремесла.
- связанных с созданием и (или) развитием: центров времяпрепровождения детей, в том числе групп кратковременного

пребывания детей; дошкольных образовательных центров.

- связанных со специальной оценкой условий труда.
- связанных с началом предпринимательской деятельности.
- инновационным компаниям, деятельность которых заключается в практическом применении (внедрении) результатов интеллектуальной деятельности на территории Советского района.
-на создание коворкинг-центра

Задача 2: Развитие агропромышленного комплекса в Советском районе

Поддержка и развитие растениеводства

1. Возмещение затрат на реализацию продукции растениеводства в защищенном грунте собственного производства.
2. Возмещение затрат на реализацию продукции растениеводства в открытом грунте собственного производства

Поддержка и развитие животноводства

1. Предоставление субсидии на реализацию продукции птицеводства собственного производства (за исключением личных подсобных хозяйств), реализацию мяса свиней собственного производства.
2. Возмещение затрат на содержание маточного поголовья животных в личных подсобных хозяйствах.
3. Возмещение затрат на содержание маточного поголовья сельскохозяйственных животных.
4. Предоставление субсидии на реализацию молока и молочных продуктов собственного производства.
5. Предоставление субсидии на реализацию мяса крупного и мелкого рогатого скота, лошадей собственного производства.
6. Возмещение затрат на реализацию продукции животноводства собственного производства

Поддержка и развитие малых форм хозяйствования

1. Возмещение затрат на приобретение сельскохозяйственной техники, оборудования, средств механизации и автоматизации сельскохозяйственных производств.
2. Возмещение затрат на капитальное строительство сельскохозяйственных объектов, объектов перерабатывающих производств сельскохозяйственной продукции.
3. Возмещение затрат на модернизацию сельскохозяйственных объектов и объектов перерабатывающих производств сельскохозяйственной продукции капитального строительства, в том числе внедрение энергосберегающих, ресурсосберегающих и передовых технологий.
4. Возмещение затрат на приобретение оборудования для перерабатывающих производств сельскохозяйственной продукции.
5. Возмещение затрат на строительство, модернизацию, в том числе внедрение энергосберегающих, ресурсосберегающих и передовых технологий, объектов электроснабжения, водоснабжения, газоснабжения, обеспечивающих производство и (или) переработку сельскохозяйственной продукции.
6. Возмещение затрат на приобретение мобильных высокотехнологичных убойных пунктов с целью сбора эндокринно-ферментного и специального сырья при убое оленей

Развитие деятельности по заготовке и переработке дикоросов

1. Возмещение затрат на реализацию продукции глубокой переработки дикоросов собственного производства.
2. Возмещение затрат на реализацию продукции дикоросов собственной заготовки.
3. Возмещение затрат на приобретение специализированной техники и оборудования для

хранения, переработки и транспортировки дикоросов.

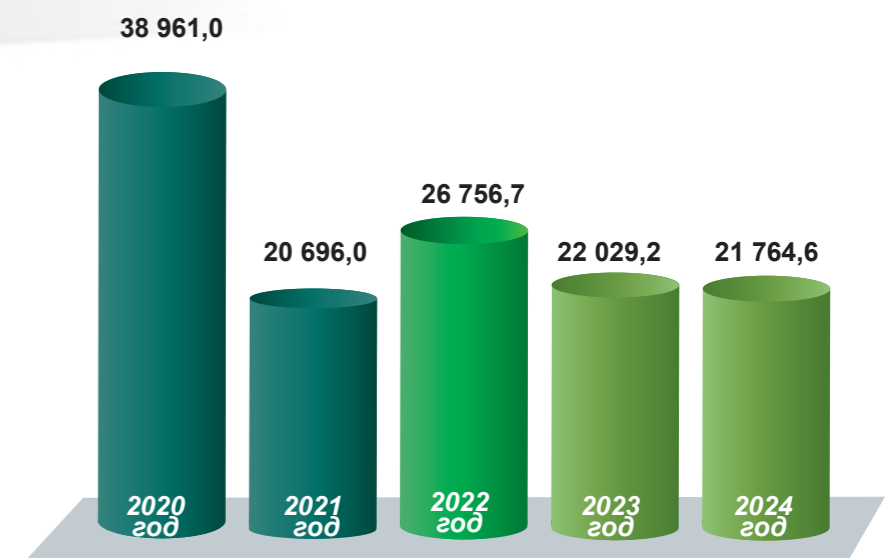
4. Возмещение затрат на организацию презентаций продукции из дикоросов, участие в выставках, ярмарках, форума

Развитие рыбохозяйственного комплекса

1. Возмещение затрат на реализацию искусственно выращенной пищевой рыбы собственного производства.
2. Возмещение затрат на реализацию пищевой рыбной продукции собственного производства

Задача 3: Развитие промышленности в Советском районе

1. Информационно-консультационная поддержка субъектов малого и среднего предпринимательства по вопросам получения мер государственной поддержки через промышленный портал автономного округа в информационно-коммуникационной сети «Интернет» по принципу «одного окна».
2. Содействие во внедрении в производство новой высокотехнологичной конкурентоспособной промышленной продукции.
3. Содействие в реализации высокотехнологичных проектов, направленных на обеспечение внедрения наилучших доступных технологий в Российской Федерации и импортозамещение.
4. Поддержка кластерных инициатив и процессов кооперации среди малых и средних компаний.
5. Участие в реализации ключевых для автономного округа направлений Национальной технологической инициативы.
6. Содействие в реализации потенциала взаимодействия с крупными вертикально-интегрированными структурами и холдингами, осуществляющими производственную деятельность в Советском районе.
7. Проведение публичных мероприятий (семинаров, мастер-классов и т.д.) с участием субъектов деятельности в сфере промышленности



Задача 4: Развитие туризма Советского района

1. Организация участия в конкурсе Ханты-Мансийского автономного округа - Югры на присуждение грантов для поддержки проектов в сфере внутреннего и въездного туризма, организация и проведение конкурса на присуждение грантов по созданию туристической привлекательности Советского района.
2. Организация, проведение и участие в конференциях, совещаниях, форумах, выставках, ярмарках, съездах, фестивалях, экспедициях, слетах, конкурсах, семинарах и прочих мероприятиях, направленных на развитие внутреннего и въездного туризма.
3. Разработка и изготовление печатной информационной продукции, методических материалов о развитии внутреннего туризма Советского района.
4. Проведение информационных кампаний в средствах массовой информации о внутреннем туризме Советского района.
5. Организация экскурсионного обслуживания делегаций официальных лиц, посещающих Советский район

Задача 5: Обеспечение доступности правовой помощи для потребителей

Обеспечение доступности правовой помощи для потребителей, профилактика нарушений потребительских прав, повышение потребительской грамотности жителей Советского района

1. Оказание консультационной поддержки в сфере защиты прав потребителей.
2. Правовое просвещение и информирование в сфере защиты прав потребителей
- Проведение Всероссийской переписи населения 2020 года в Советском районе

| № п/п | Наименование целевых показателей | Значение показателя в натуральных единицах измерения | | | | | Объемы финансирования (тыс. рублей) | | | | |
|-------|---|--|-------------------|-----------------------|-----------------------|-----------------------|-------------------------------------|-------------------|-----------------------|-----------------------|-----------------------|
| | | 2020 год (исполнено) | 2021 год (оценка) | 2022 год (утверждено) | 2023 год (утверждено) | 2024 год (утверждено) | 2020 год (исполнено) | 2021 год (оценка) | 2022 год (утверждено) | 2023 год (утверждено) | 2024 год (утверждено) |
| 1 | 2 | 3 | 4 | 5 | 6 | 7 | 8 | 9 | 10 | 11 | 12 |
| | | | | | | | 38 961,0 | 20 696,0 | 26 756,7 | 22 029,2 | 21 764,6 |
| 1. | Количество субъектов малого и среднего предпринимательства, получивших информационно-консультационную поддержку, единиц | 170 | 175 | 180 | 185 | 190 | 375,0 | 4 024,3 | 3 351,6 | 294,0 | 0,0 |
| 2. | Количество субъектов малого и среднего предпринимательства, получивших финансовую поддержку, единиц | 61 | 17 | 19 | 19 | 68 | 5 063,4 | | | | |
| 3. | Количество физических лиц, вовлеченных в реализацию мероприятий, человек | 12 | 19 | 20 | 20 | 20 | 4 758,8 | | | | |
| 4. | Количество поголовья в крестьянских (фермерских) хозяйствах на территории Советского района: крупно-рогатый скот (голов) | 280 | 0 | 0 | 0 | 0 | 28 763,8 | 0,0 | 0,0 | 0,0 | 0,0 |
| 5. | Количество туристов, размещенных в коллективных местах размещения, человек | 5 126 | 7 810 | 7 865 | 7 934 | 8 095 | 0,0 | 0,0 | 0,0 | 0,0 | 0,0 |
| 6. | Количество обращений за правовой помощью для потребителей, единиц | 15 | 12 | 14 | 16 | 18 | 0,0 | 0,0 | 0,0 | 0,0 | 0,0 |
| 7. | Количество реализованных овощей закрытого грунта получателями поддержки, тонн | 0 | 83 | 84 | 85 | 86 | 0,0 | 1 820,9 | 1 205,0 | 1 205,0 | 1 205,0 |
| 8. | Количество маточного поголовья сельскохозяйственных животных, у сельскохозяйственных товаропроизводитель – получателей поддержки, голов | 0 | 415 | 420 | 425 | 430 | 0,0 | 12 637,5 | 21 913,1 | 20 243,2 | 20 272,6 |
| 9. | Количество реализованного мяса птиц в живом весе получателями поддержки, тонн | 0 | 288,5 | 291,4 | 294,3 | 297,3 | 0,0 | | | | |
| 10. | Количество поголовья птиц у получателей поддержки, голов | 0 | 5 453 | 5 508 | 5 564 | 5 620 | 0,0 | | | | |
| 11. | Количество маточного поголовья животных в личных подсобных хозяйства – получателей поддержки, голов | 0 | 2 250 | 2 273 | 2 296 | 2 319 | 0,0 | | | | |
| 12. | Количество реализованной продукции глубокой переработки дикоросов получателями поддержки, тонн | 0 | 2,7 | 2,8 | 2,9 | 3 | 0,0 | 0,0 | 287,0 | 287,0 | 287,0 |
| 13. | Количество реализованной пищевой рыбной продукции получателями субсидии, тонн | 0 | 0 | 0 | 0 | 2 | 0,0 | 0,0 | 0,0 | 0,0 | 0,0 |
| 14. | Численность занятых в сфере малого и среднего предпринимательства, включая индивидуальных предпринимателей и самозанятых | 0 | 3 641 | 3 713 | 3 787 | 3 863 | 0,0 | 0,0 | 0,0 | 0,0 | 0,0 |
| 15. | Количество осуществляемых маршрутов регулярных перевозок в границах городского поселения Советский, единиц | 0 | 5 | 0 | 0 | 0 | 0,0 | 2 213,3 | 0,0 | 0,0 | 0,0 |

Муниципальные программы

Муниципальные программы



МУНИЦИПАЛЬНАЯ ПРОГРАММА «РАЗВИТИЕ ТРАНСПОРТНОЙ СИСТЕМЫ В СОВЕТСКОМ РАЙОНЕ»

Цели: Обеспечение транспортной доступности и безопасности функционирования сети автомобильных дорог местного значения Советского района. Повышение безопасности дорожного движения на территории Советского района

Задача 1: Развитие и сохранность сети автомобильных дорог общего пользования местного значения.

Развитие и улучшение параметров сети автомобильных дорог общего пользования местного значения.

Обеспечение состояния сети автомобильных дорог общего пользования местного значения с твердым покрытием в соответствии с нормативными требованиями.

Исполнение наказов избирателей к депутатам Думы Ханты-Мансийского автономного округа – Югры

Выполнение мероприятий, имеющих приоритетное значение для жителей Советского района и определяемых с учётом их мнения.

Обеспечение бесперебойного и безопасного функционирования сети автомобильных дорог общего пользования местного значения

Задача 2: Организация транспортного обслуживания населения в Советском районе

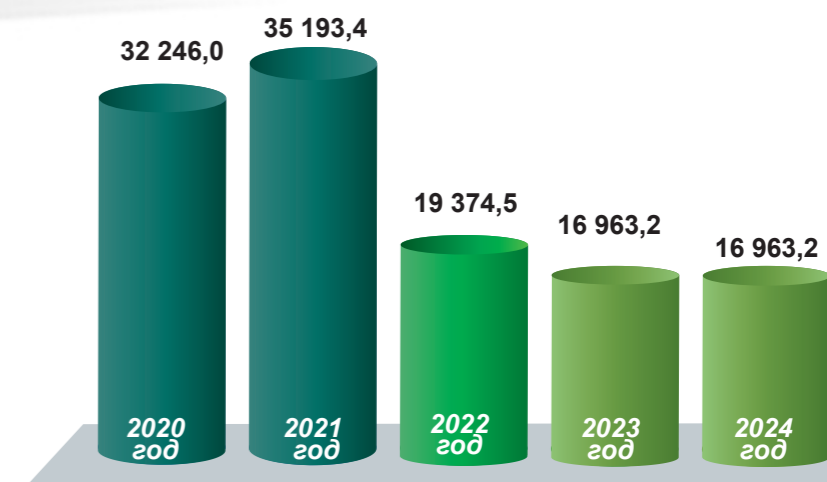
Обеспечение транспортной доступности для маломобильных групп населения

Задача 3: Формирование законопослушного поведения участников дорожного движения

Создание системы пропаганды с целью формирования негативного отношения к правонарушениям в сфере дорожного движения; формирование у детей навыков безопасного поведения на дорогах; повышение культуры вождения

Задача 4: Создание условий для обеспечения безопасности дорожного движения

Профилактика детского дорожно-транспортного травматизма
Модернизация и обеспечение функционирования систем видеонаблюдения с целью повышения безопасности дорожного движения и информирования владельцев транспортных средств о необходимости соблюдения правил дорожного движения (в том числе санкциях за их нарушение), приобретение почтовой продукции для отправки корреспонденции, оплаты услуг почтовой связи



| № п/п | Наименование целевых показателей | Значение показателя в натуральных единицах измерения | | | | | Объемы финансирования (тыс. рублей) | | | | |
|-------|--|--|-------------------|-----------------------|-----------------------|-----------------------|-------------------------------------|-------------------|-----------------------|-----------------------|-----------------------|
| | | 2020 год (исполнено) | 2021 год (оценка) | 2022 год (утверждено) | 2023 год (утверждено) | 2024 год (утверждено) | 2020 год (исполнено) | 2021 год (оценка) | 2022 год (утверждено) | 2023 год (утверждено) | 2024 год (утверждено) |
| 1 | 2 | 3 | 4 | 5 | 6 | 7 | 8 | 9 | 10 | 11 | 12 |
| | | | | | | | 32 246,0 | 35 193,4 | 19 374,5 | 16 963,2 | 16 963,2 |
| 1. | Протяженность автомобильных дорог с твердым покрытием, км | 121,11 | 121,11 | 121,11 | 121,45 | 121,45 | 100,0 | 26 031,5 | 12 329,8 | 12 881,5 | 12 881,5 |
| 2. | Прирост протяженности автомобильных дорог, соответствующих нормативным требованиям, в результате строительства, реконструкции, км | 0,00 | 0,00 | 0,00 | 0,00 | 0,65 | 0,0 | | | | |
| 3. | Прирост протяженности автомобильных дорог, соответствующих нормативным требованиям в результате капитального ремонта и ремонта, км | 5,40 | 0,32 | 2,50 | 3,75 | 9,38 | 17 059,9 | | | | |
| 4. | Протяженность автомобильных дорог с твердым покрытием, соответствующих нормативным требованиям, км | 59,32 | 69,64 | 62,14 | 66,54 | 75,92 | 5 437,1 | | | | |
| 5. | Доля автомобильных дорог, соответствующих нормативным требованиям, в общей протяженности автомобильных дорог, % | 20,13 | 20,24 | 21,10 | 22,58 | 25,76 | | | | | |
| 6. | Количество дорожно-транспортных происшествий, единиц | 33 | 49 | 48 | 48 | 47 | 9 649,0 | 9 161,9 | 7 044,7 | 4 081,7 | 4 081,7 |
| 7. | Количество перевезенных пассажиров низкопольными автобусами в границах поселения, тыс. чел | 0,000 | 3,374 | 0,000 | 0,000 | 0,000 | 0,0 | 0,0 | 0,0 | 0,0 | 0,0 |



МУНИЦИПАЛЬНАЯ ПРОГРАММА «УСТОЙЧИВОЕ РАЗВИТИЕ КОРЕННЫХ МАЛОЧИСЛЕННЫХ НАРОДОВ СЕВЕРА, ПРОЖИВАЮЩИХ В СОВЕТСКОМ РАЙОНЕ»

Цель: Создание условий для устойчивого развития коренных малочисленных народов Севера (далее КМНС), проживающих в Советском районе

Задача 1: Сохранение и развитие территорий традиционного природопользования и традиционного образа жизни КМНС

Предоставление субсидии на обустройство земельных участков территорий традиционного природопользования, территорий (акваторий), предназначенных для пользования объектами животного мира, водными биологическими ресурсами;

компенсация части затрат на приобретение материально-технических средств;

компенсация части затрат на приобретение северных оленей; предоставление субсидии на лимитируемую продукцию охоты;

выплата единовременной финансовой помощи молодым специалистам из числа коренных малочисленных народов, работающим в местах традицион-

ного проживания и традиционной хозяйственной деятельности, на обустройство быта;

компенсация расходов на оплату обучения правилам безопасного обращения с оружием и проезда к месту нахождения организации, имеющей право проводить подготовку лиц в целях изучения правил безопасного обращения с оружием;

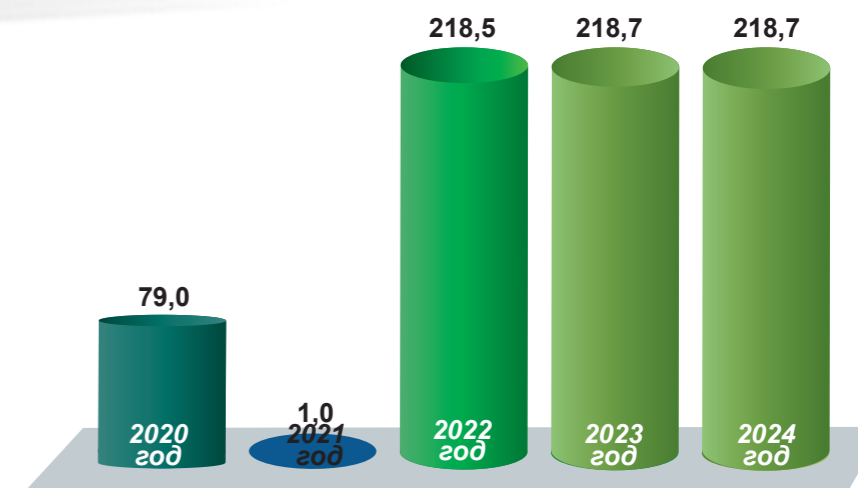
единовременная помощь гражданам, не имеющим действующих соглашений (договоров) об использовании земель для целей недропользования, ведущим традиционный образ жизни, осуществляющим традиционную хозяйственную деятельность коренных малочисленных народов Севера, учтенным в Реестре территорий традиционного природопользования регионального значения Ханты-Мансийского автономного округа – Югры

Задача 2: Содействие сохранению и развитию духовного и национально-культурного наследия, национальных ремесел, развитие национальных видов спорта КМНС

Организация и проведение мероприятий, направленных на развитие и популяризацию традиционной культуры, родных языков, национальных видов спорта, укрепление и расширение межрегиональных, в том числе для обмена опытом и налаживания прямых контактов

Задача 3: Информирование населения Советского района о жизнедеятельности КМНС через средства массовой информации и информационно-телекоммуникационную сеть «Интернет»

Проведение анкетирования с целью определения удовлетворенности граждан из числа КМНС, проживающих в Советском районе, качеством реализуемых мероприятий, направленных на поддержку экономического и социального развития коренных малочисленных народов Севера. Публикация статей в СМИ о жизнедеятельности КМНС, в том числе на официальном сайте Советского района в информационно-телекоммуникационной сети «Интернет», печать информационных буклетов, брошюр, с целью оказания информационной поддержки КМНС



| № п/п | Наименование целевых показателей | Значение показателя в натуральных единицах измерения | | | | | Объемы финансирования (тыс. рублей) | | | | |
|-------|--|--|-------------------|-----------------------|-----------------------|-----------------------|-------------------------------------|-------------------|-----------------------|-----------------------|-----------------------|
| | | 2020 год (исполнено) | 2021 год (оценка) | 2022 год (утверждено) | 2023 год (утверждено) | 2024 год (утверждено) | 2020 год (исполнено) | 2021 год (оценка) | 2022 год (утверждено) | 2023 год (утверждено) | 2024 год (утверждено) |
| 1 | 2 | 3 | 4 | 5 | 6 | 7 | 8 | 9 | 10 | 11 | 12 |
| | | | | | | | 79,0 | 1,0 | 218,5 | 218,7 | 218,7 |
| 1. | Сохранение количества национальных общин и организаций, осуществляющих традиционную хозяйственную деятельность и занимающихся традиционными промыслами коренных малочисленных народов Севера (далее КМНС), (единиц) | 0,0 | 1 | 1 | 1 | 1 | 0,0 | 0,0 | 0,0 | 0,0 | 0,0 |
| 2. | Количество участников мероприятий, направленных на сохранение культуры, национальных видов спорта и традиционного образа жизни КМНС, (человек) | 9 000 | 1 600 | 1650 | 1650 | 1680 | 79,0 | 0,0 | 1,0 | 0,0 | 0,0 |
| 3. | Доля граждан из числа КМНС, удовлетворенных качеством реализуемых мероприятий, направленных на поддержку экономического и социального развития КМНС, в общем количестве опрошенных лиц, относящихся к КМНС, (проценты) | 0 | 40 | 45 | 45 | 47 | 0,0 | 0,0 | 0,0 | 0,0 | 0,0 |
| 4. | Количество районных мероприятий, направленных на сохранение и возрождение традиционной культуры, (единиц) | 5 | 5 | 8 | 8 | 8 | 0,0 | 0,0 | 0,0 | 0,0 | 0,0 |
| 5. | Количество представителей КМНС, которым предоставлены меры поддержки, (человек) | 12 | 6 | 6 | 6 | 7 | 0,0 | 1,0 | 217,5 | 218,7 | 218,7 |
| 6. | Количество публикаций в средствах массовой информации, информационных брошюр, буклетов (единиц) | 134 | 100 | 130 | 130 | 135 | 0,0 | 0,0 | 0,0 | 0,0 | 0,0 |

МУНИЦИПАЛЬНАЯ ПРОГРАММА СОВЕТСКОГО РАЙОНА «УПРАВЛЕНИЕ МУНИЦИПАЛЬНЫМ ИМУЩЕСТВОМ СОВЕТСКОГО РАЙОНА»

Цель: Формирование эффективной системы управления муниципальным имуществом Советского района (далее Имущество), позволяющей обеспечить оптимальный состав имущества для исполнения полномочий органами местного самоуправления, достоверный учёт и контроль использования Имущества

Задача 1: Совершенствование системы учета Имущества, обеспечение полноты и достоверности информации в реестре муниципального имущества Советского района

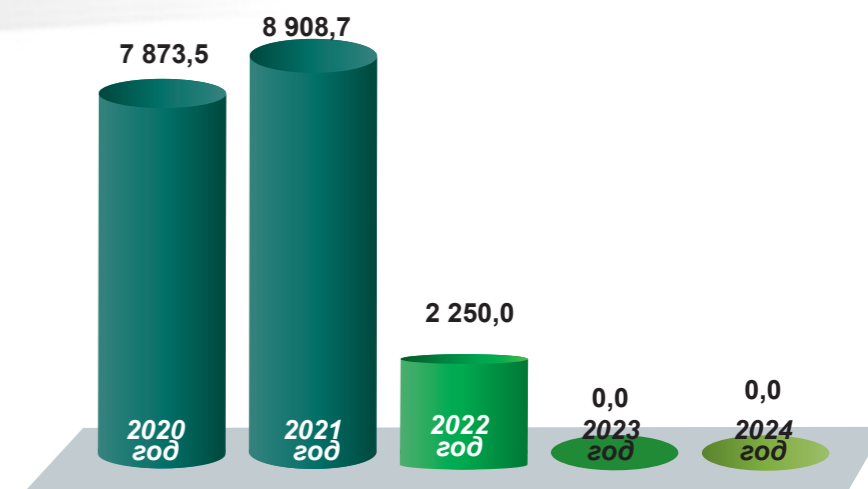
Задача 2: Обеспечение выполнения плана поступления доходов в бюджет Советского района от управления Имуществом, в том числе реализация государственной политики в области приватизации Имущества

Задача 3: Обеспечение сохранности, надлежащего использования и содержания Имущества, защиты имущественных интересов Советского района

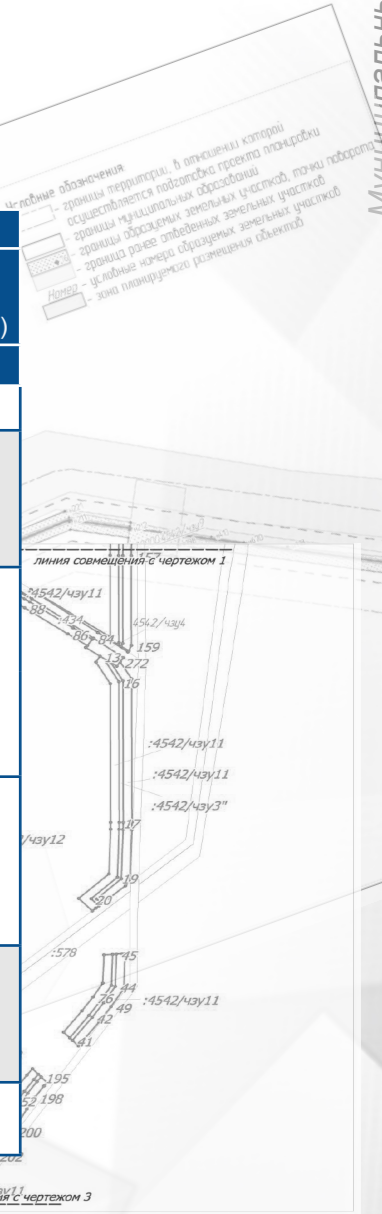
Организация проведения технической инвентаризации, постановки на государственный кадастровый учёт объектов муниципальной недвижимости, в том числе линейных объектов жилищно-коммунальной инфраструктуры
Формирование земельных участков для предоставления в пользование, включает в себя проведение работ (оказание услуг) по межеванию, кадастровому учёту

Проведение оценки объектов движимого и недвижимого имущества для вовлечения в сделки

Обеспечение сохранности, надлежащего использования и содержания имущества, защиты имущественных интересов Советского района



| № п/п | Наименование целевых показателей | Значение показателя в натуральных единицах измерения | | | | | Объемы финансирования (тыс. рублей) | | | | |
|-------|---|--|-------------------|-----------------------|-----------------------|-----------------------|-------------------------------------|-------------------|-----------------------|-----------------------|-----------------------|
| | | 2020 год (исполнено) | 2021 год (оценка) | 2022 год (утверждено) | 2023 год (утверждено) | 2024 год (утверждено) | 2020 год (исполнено) | 2021 год (оценка) | 2022 год (утверждено) | 2023 год (утверждено) | 2024 год (утверждено) |
| 1 | 2 | 3 | 4 | 5 | 6 | 7 | 8 | 9 | 10 | 11 | 12 |
| | | | | | | | 7 873,5 | 8 908,7 | 2 250,0 | 0,0 | 0,0 |
| 1. | Доля объектов недвижимого имущества, на которые зарегистрировано право собственности муниципального образования в общем объеме объектов, подлежащих государственной регистрации за исключением земельных участков, % | 97 | 96 | 96 | 97 | 97 | 573,8 | 71,1 | 130,0 | 0,0 | 0,0 |
| 2. | Количество земельных участков, поставленных на государственный кадастровый учет, на которые зарегистрировано право собственности муниципального образования, единиц | 413 | 410 | 420 | 420 | 430 | 200,0 | 200,0 | 100,0 | 0,0 | 0,0 |
| 3. | Доля площади земельных участков, находящихся в собственности муниципального образования в общей площади земель населенных пунктов, % | 4,58 | 4,0 | 4,1 | 4,1 | 4,2 | | | | | |
| 4. | Количество хозяйственных обществ, акции (доли) которых принадлежат муниципальному образованию Советского района (завершение до 2019 года выхода администрации Советского района из капитала компаний несырьевого сектора и не относящихся к субъектам естественных монополий), единиц | 7 | 9 | 9 | 8 | 8 | 450,0 | 330,0 | 100,0 | 0,0 | 0,0 |
| 5. | Удельный вес судебных решений, вынесенных в пользу Департамента муниципальной собственности администрации Советского района (далее ДМС) в общем количестве рассмотренных судебных дел с участием ДМС в качестве истца, % | 99 | 97 | 98 | 98 | 98 | 6 649,7 | 8 307,6 | 1 720,0 | 0,0 | 0,0 |
| 6. | Количество транспортных средств, являющихся объектами налогообложения, единиц | 83 | 85 | 85 | 85 | 80 | | 0,0 | 200,0 | 0,0 | 0,0 |



Муниципальные программы

Муниципальные программы

МУНИЦИПАЛЬНАЯ ПРОГРАММА «ЭНЕРГОСБЕРЕЖЕНИЕ И ПОВЫШЕНИЕ ЭНЕРГЕТИЧЕСКОЙ ЭФФЕКТИВНОСТИ СОВЕТСКОГО РАЙОНА»

Цель: Повышение эффективности использования топливно-энергетических ресурсов

Задача 1: Улучшение технических характеристик многоквартирных домов

Оснащение приборами учета используемых энергетических ресурсов в жилищном фонде, в том числе с использованием интеллектуальных приборов учета, автоматизированных систем и систем диспетчеризации

Установка индивидуальных тепловых пунктов с автоматическим регулированием потребления тепла на отопление

Ремонт трубопроводов в системе водоснабжения общего пользования для устранения утечек

Ремонтные работы по внешнему контуру зданий и внутренних перекрытий (утепление дверных блоков на входе в подъезды, обеспечение автоматического закрытия дверей, утепление оконных блоков в подъездах)

Мероприятия по прединвестиционной подготовке проектов и мероприятий в области энергосбережения и повышения энергетической эффективности, включая разработку технико-экономических обоснований, бизнес-планов, разработку схем теплоснабжения, водоснабжения и водоотведения и проведение энергетических обследований

Задача 2: Улучшение технических характеристик энергопотребляющих устройств в учреждениях бюджетной сферы

Установка светоакустических выключателей на светильники в местах общего пользования зданий муниципальных учреждений Советского района и поселений

Замена установленных ламп на светодиодные в муниципальных учреждениях района и поселений

Химическая очистка внутренних поверхностей нагрева системы отопления и теплообменных аппаратов

Замена водоразборной арматуры на сенсорную

Модернизация уличного освещения поселений, входящих в состав Советского района. Замена уличных светильников на светодиодные

Оснащение (замена) приборами(ов) учета используемых энергетических ресурсов в зданиях муниципальных учреждений Советского района и поселений, в том числе с использованием интеллектуальных приборов учета, автоматизированных систем и систем диспетчеризации

Комплексное обслуживание узлов учета, установленных в зданиях муниципальных учреждений Советского района и поселений

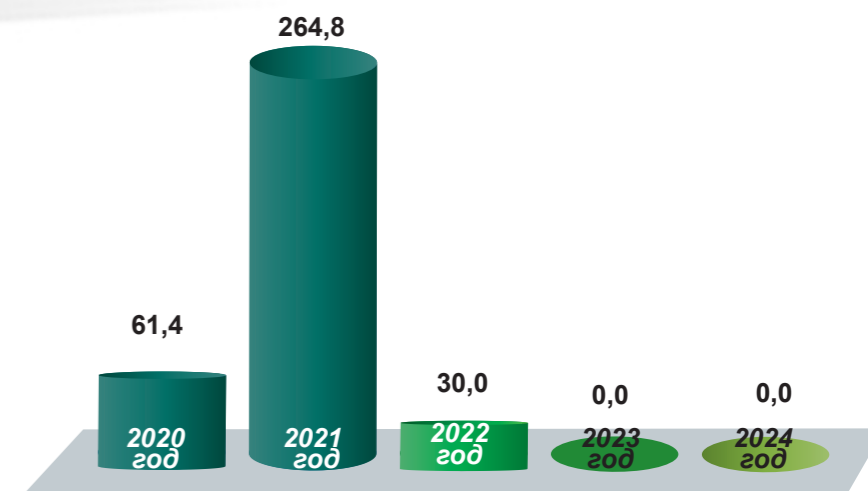
Задача 3: Модернизация оборудования жилищно-коммунального комплекса, используемого при производстве, передаче и потреблении энергетических ресурсов

Мероприятия по выявлению бесхозяйных объектов недвижимого имущества, используемых для передачи электрической и тепловой энергии, воды, по организации постановки, в установленном порядке таких объектов на учет в качестве бесхозяйных объектов недвижимого имущества и признанию права муниципальной собственности на такие бесхозяйные объекты недвижимого имущества

Замена ветхих сетей тепло-, водоснабжения и водоотведения (не менее 3% от общей протяженности ежегодно)

Популяризация энергосбережения и повышения энергетической эффективности

Оснащение (замена) приборами (-ов) учета используемых энергетических ресурсов, проверка приборов на объектах коммунального комплекса Советского района, в том числе с использованием интеллектуальных приборов учета, автоматизированных систем и систем диспетчеризации



| № п/п | Наименование целевых показателей | Значение показателя в натуральных единицах измерения | | | | | Объемы финансирования (тыс. рублей) | | | | |
|-------|---|--|-------------------|-----------------------|-----------------------|-----------------------|-------------------------------------|-------------------|-----------------------|-----------------------|-----------------------|
| | | 2020 год (исполнено) | 2021 год (оценка) | 2022 год (утверждено) | 2023 год (утверждено) | 2024 год (утверждено) | 2020 год (исполнено) | 2021 год (оценка) | 2022 год (утверждено) | 2023 год (утверждено) | 2024 год (утверждено) |
| 1 | 2 | 3 | 4 | 5 | 6 | 7 | 8 | 9 | 10 | 11 | 12 |
| | | | | | | | 61,4 | 264,8 | 30,0 | 0,0 | 0,0 |
| 1. | Доля объема тепловой энергии, расчеты за которую осуществляются с использованием приборов учета, в общем объеме тепловой энергии, потребляемой (используемой) на территории Советского района (%) | 50,7 | 51,0 | 54,0 | 57,0 | 60,0 | 54,0 | 0,0 | 0,0 | 0,0 | 0,0 |
| 2. | Удельный расход электрической энергии на снабжение органов местного самоуправления и муниципальных учреждений Советского района (в расчете на 1 кв.м общей площади) (кВтч) | 40,10 | 43,56 | 43,50 | 43,50 | 43,50 | 7,4 | 114,8 | 30,0 | 0,0 | 0,0 |
| 3. | Доля потерь тепловой энергии при ее передаче, (%) | 0,00 | 0,00 | 0,00 | 0,00 | 0,00 | 0,0 | 150.0 | 0,0 | 0,0 | 0,0 |
| 4. | Доля потерь воды при ее передаче в общем объеме переданной воды (%) | 0,00 | 0,00 | 0,00 | 0,00 | 0,00 | 0,0 | | 0,0 | 0,0 | 0,0 |

**МУНИЦИПАЛЬНАЯ ПРОГРАММА
«УПРАВЛЕНИЕ МУНИЦИПАЛЬНЫМИ ФИНАНСАМИ СОВЕТСКОГО РАЙОНА»**

Цель: Содействие устойчивому исполнению бюджета Советского района и повышению эффективности муниципального управления

Задача 1: Обеспечение равных условий для устойчивого исполнения расходных обязательств поселений Советского района

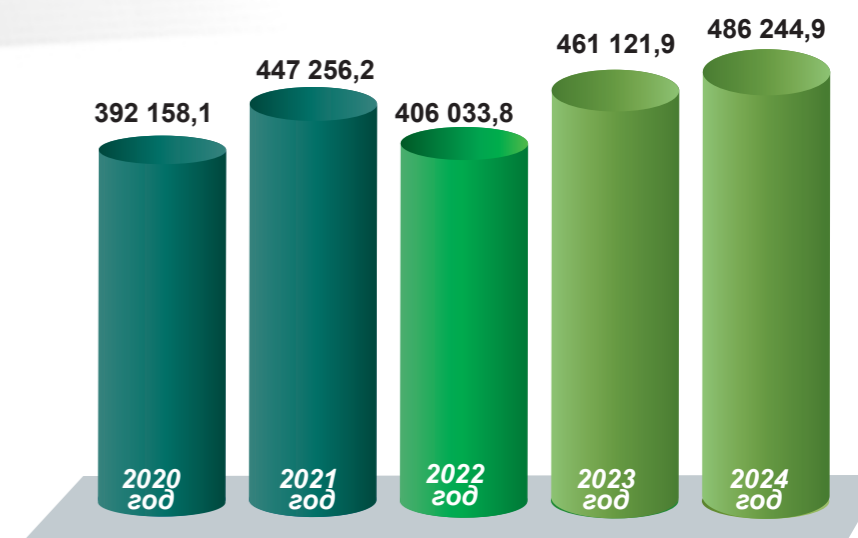
Задача 3: Управление резервным фондом администрации Советского района

Управление резервным фондом администрации Советского района
Распределение условно утвержденных расходов

Предоставление поселениям Советского района межбюджетных трансфертов

Задача 2: Управление муниципальным долгом Советского района

Обслуживание муниципально-го долга Советского района



Муниципальные программы

Муниципальные программы

| № п/п | Наименование целевых показателей | Значение показателя в натуральных единицах измерения | | | | | Объемы финансирования (тыс. рублей) | | | | |
|-------|--|--|-------------------|-----------------------|-----------------------|-----------------------|-------------------------------------|-------------------|-----------------------|-----------------------|-----------------------|
| | | 2020 год (исполнено) | 2021 год (оценка) | 2022 год (утверждено) | 2023 год (утверждено) | 2024 год (утверждено) | 2020 год (исполнено) | 2021 год (оценка) | 2022 год (утверждено) | 2023 год (утверждено) | 2024 год (утверждено) |
| 1 | 2 | 3 | 4 | 5 | 6 | 7 | 8 | 9 | 10 | 11 | 12 |
| | | | | | | | 392 158,1 | 447 256,2 | 406 033,8 | 461 121,9 | 486 244,9 |
| 1. | Увеличение доли налоговых и неналоговых доходов бюджета Советского района (за исключением поступлений налоговых доходов по дополнительным нормативам отчислений), до 10% | 5 | 5 | 5 | 5 | 10 | | | | | |
| 2. | Обеспечение доли поселений Советского района, уровень расчетной бюджетной обеспеченности которых после предоставления дотации на выравнивание бюджетной обеспеченности поселений из бюджета Советского района составляет 90% от установленного критерия выравнивания поселений, на уровне не менее 100% | 100,0 | 100,0 | 100,0 | 100,0 | 100,0 | | | | | |
| 3. | Увеличение доли исполнения расходных обязательств бюджета Советского района (по предоставлению межбюджетных трансфертов поселениям Советского района) за отчетный финансовый год от бюджетных ассигнований, утвержденных решением Думы Советского района о бюджете Советского района на очередной финансовый год и на плановый период, до 100% | 99,2 | 100,0 | 100,0 | 100,0 | 100,0 | 373 611,5 | 427 189,6 | 389 881,8 | 389 093,2 | 393 464,2 |
| 4. | Сохранение уровня дифференциации бюджетной обеспеченности между наиболее и наименее обеспеченными поселениями Советского района, в 1,7 раза | 1,6 | 1,7 | 1,7 | 1,7 | 1,7 | | | | | |
| 5. | Увеличение доли расходов бюджетов поселений Советского района, формируемых в рамках муниципальных программ, до 98% | 97,6 | 96,7 | 96,7 | 96,7 | 97,8 | | | | | |
| 6. | Сохранение единого информационного пространства и осуществление интеграции информационных потоков в сфере управления общественными финансами Советского района на уровне 100% | 100,0 | 100,0 | 100,0 | 100,0 | 100,0 | | | | | |
| 7. | Сохранение доли расходов на обслуживание муниципального долга Советского района от общего годового объема расходов бюджета Советского района (за исключением объема расходов, осуществляемых за счет субвенций из бюджета Ханты-Мансийского автономного округа - Югры), не более 1% | 0,6 | <=1 | <=1 | <=1 | <=1 | 18 546,6 | 16 320,0 | 13 152,0 | 6 400,0 | 0,0 |
| 8. | Сохранение размера резервного фонда администрации Советского района в общем объеме расходов, не более 3% | 0,02 | <=3 | <=3 | <=3 | <=3 | 0,0 | 3 746,6 | 3 000,0 | 0,0 | 0,0 |
| 9. | Сохранение размера условно утвержденных расходов на первый год планового периода не менее 2,5% общего объема расходов бюджета и на второй год планового периода не менее 5% общего объема расходов бюджета (без учета межбюджетных трансфертов из бюджета Ханты-Мансийского автономного округа – Югры, имеющих целевое назначение), % | - | - | - | >=2,5 | >=5 | - | - | - | 65 628,7 | 92 780,7 |



МУНИЦИПАЛЬНАЯ ПРОГРАММА «БЕЗОПАСНОСТЬ ЖИЗНЕДЕЯТЕЛЬНОСТИ В СОВЕТСКОМ РАЙОНЕ»

Цели: Повышение уровня гражданской защиты населения в Советском районе. Повышение общего уровня общественной безопасности, правопорядка и безопасности среды обитания. Повышение защиты населения и территорий Советского района от угроз природного и техногенного характера

Задача 1: Обеспечение необходимого уровня защиты населения и имущества от чрезвычайных ситуаций (в том числе пожаров) на территории Советского района.

Обеспечение населённых пунктов Советского района источниками противопожарного водоснабжения, обслуживание действующих. Обеспечение мест проживания нуждающихся в установке систем обнаружения и оповещения о пожаре, содержание, восполнение резервов материальных ресурсов (запасов) Советского района для ликвидации чрезвычайных ситуаций межмуниципального и регионального характера. Подготовка населённых пунктов к летнему пожароопасному периоду - обустройство минерализованной полосы, противопожарных разрывов. Создание условий для эффективного

функционирования общественной организации «Добровольная пожарная охрана».

Проведение санитарно-противоэпидемических мероприятий, направленных на предотвращение распространения инфекционных заболеваний

Задача 2: Обеспечение необходимого уровня готовности систем управления, связи, информирования и оповещения, сил и средств, предназначенных для ликвидации чрезвычайных ситуаций

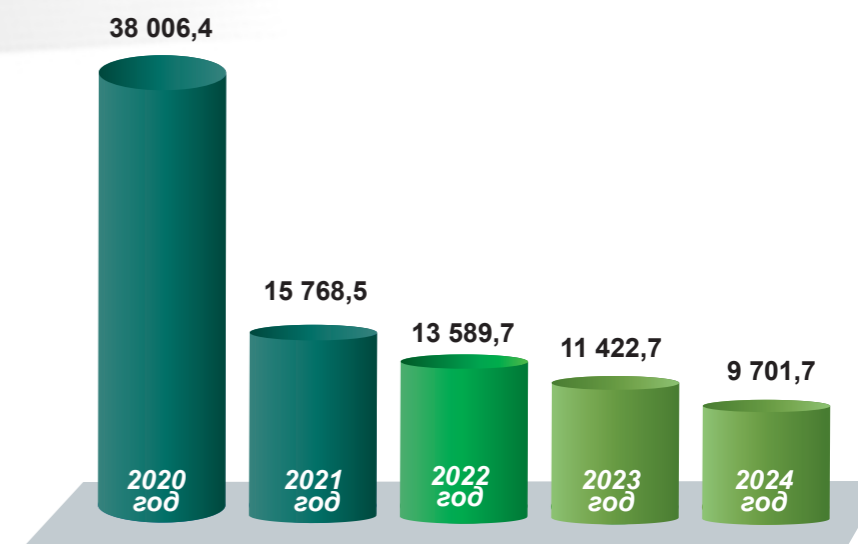
Проведение модернизации местной автоматизированной системы централизованного оповещения населения на территории Советского района, в том числе обслуживание

Создание условий для осуществления эффективной деятельности МКУ «ЕДДС»

Задача 3: Совершенствование защиты населения, материальных и культурных ценностей от опасностей, возникающих при военных конфликтах и чрезвычайных ситуациях

Организация и проведение мероприятий направленных на информирование населения и распространение знаний в области пожарной безопасности, правил пожарной безопасности в быту, в местах общего пользования, поведения и действий при возникновении пожаров, на пропаганду профессии пожарного и спасателей среди подрастающего поколения.

Создание и организация деятельности курсов гражданской обороны, учебно-консультационных пунктов гражданской обороны



| № п/п | Наименование целевых показателей | Значение показателя в натуральных единицах измерения | | | | | Объемы финансирования (тыс. рублей) | | | | |
|-------|---|--|-------------------|-----------------------|-----------------------|-----------------------|-------------------------------------|-------------------|-----------------------|-----------------------|-----------------------|
| | | 2020 год (исполнено) | 2021 год (оценка) | 2022 год (утверждено) | 2023 год (утверждено) | 2024 год (утверждено) | 2020 год (исполнено) | 2021 год (оценка) | 2022 год (утверждено) | 2023 год (утверждено) | 2024 год (утверждено) |
| 1 | 2 | 3 | 4 | 5 | 6 | 7 | 8 | 9 | 10 | 11 | 12 |
| | | | | | | | 38 006,4 | 15 768,5 | 13 589,7 | 11 422,7 | 9 701,7 |
| 1. | Количество источников противопожарного водоснабжения, единиц | 121 | 122 | 124 | 129 | 131 | 0,0 | 0,0 | 0,0 | 0,0 | 0,0 |
| 2. | Количество мест проживания, обеспеченных системами обнаружения и оповещения, единиц | 40 | 60 | 80 | 100 | 120 | 0,0 | 0,0 | 0,0 | 0,0 | 0,0 |
| 3. | Доля укомплектованности резерва материальных ресурсов для предупреждения и ликвидации чрезвычайных ситуаций и запасов в целях гражданской обороны, % | 100 | 100 | 100 | 100 | 100 | 10,0 | 0,0 | 0,0 | 0,0 | 0,0 |
| 4. | Охват населения Советского района обучением и пропагандой, % | 100 | 100 | 100 | 100 | 100 | 0,0 | 0,0 | 0,0 | 0,0 | 0,0 |
| 5. | Количество муниципальных образований Советского района, обеспеченных объектами обучения населения и должностных лиц в области гражданской обороны и чрезвычайных ситуаций, единиц | 5 | 6 | 7 | 8 | 9 | 3,1 | 0,0 | 0,0 | 0,0 | 0,0 |
| 6. | Охват оповещения населения местной автоматизированной системой централизованного оповещения, % | 75 | 80 | 85 | 90 | 95 | 0,0 | 0,0 | 0,0 | 0,0 | 0,0 |
| 7. | Количество мероприятий, направленных на приведение МКУ «ЕДДС» в соответствии с требованиями ГОСТ Р 22.7.01-2016, единиц | 10 | 11 | 14 | 16 | 18 | 9 246,2 | 8 262,0 | 10 715,7 | 10 498,7 | 9 701,7 |
| 8. | Охват мест, обязательных для проведения санитарно-противоэпидемических мероприятий, направленных на предотвращение распространения инфекционных мероприятий, % | 100 | 100 | 100 | 100 | 100 | 28 747,1 | 7 506,5 | 2 874,0 | 924,0 | 0,0 |



МУНИЦИПАЛЬНАЯ ПРОГРАММА «ОБРАЩЕНИЕ С ОТХОДАМИ И УЛУЧШЕНИЕ СОСТОЯНИЯ ОКРУЖАЮЩЕЙ СРЕДЫ В СОВЕТСКОМ РАЙОНЕ»

Цель: Снижение негативного воздействия на окружающую среду отходов производства и потребления

Задача 1: Организация деятельности по обращению с отходами, в том числе с твердыми коммунальными отходами

Организация деятельности по обращению с твердыми коммунальными отходами.

Орнитологическое обследование территории полигона ТБО г. Советский.

Вывоз ртути содержащих отходов с администрации Советского района.

Приобретение контейнеров для размещения в местах (площадках) накопления ТКО.

Обустройство мест (площадок) накопления ТКО.

Очистка территории от строительного мусора, металлолома и других отходов, образовавшихся в процессе разборки (демонтажа) ветхих аварийных домов.

Осуществление мероприятий по сбору, транспортированию, обе-

вреживанию, утилизации опасных отходов производства и потребления I класса опасности.

Разработка проекта нормативов образования отходов и лимитов на их размещение.

Разработка паспортов опасных отходов

Задача 2: Рекультивация земель, подвергшихся загрязнению отходами производства и потребления

1. Выявление, оценка и ликвидация объектов накопленного вреда окружающей среде, подвергшихся загрязнению

2. Проведение работ по обустройству противопожарного разрыва отделимого участка фонда от земельного участка, выделенного под площадку для временного складирования материалов после разборки зданий

Задача 3: Улучшение состояния окружающей среды и развитие системы экологического воспитания

Привлечение внимания общественности и жителей Советского района к решению вопросов охраны окружающей среды через вовлечение в эколого-просветительскую и природоохранную деятельность.

Организация и проведение международной экологической акции «Спаси и сохрани».

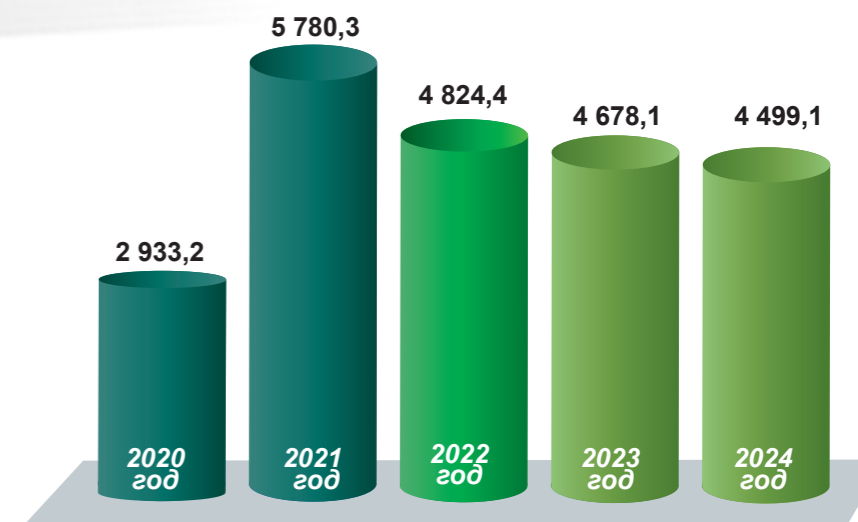
Обеспечение населения информацией о состоянии окружающей среды через средства массовой информации.

Ежегодное участие в Международной экологической акции «Спаси и сохрани».

Проведение мероприятий по предупреждению и ликвидации болезней животных, их лечению, защите населения от болезней общих для человека и животных.

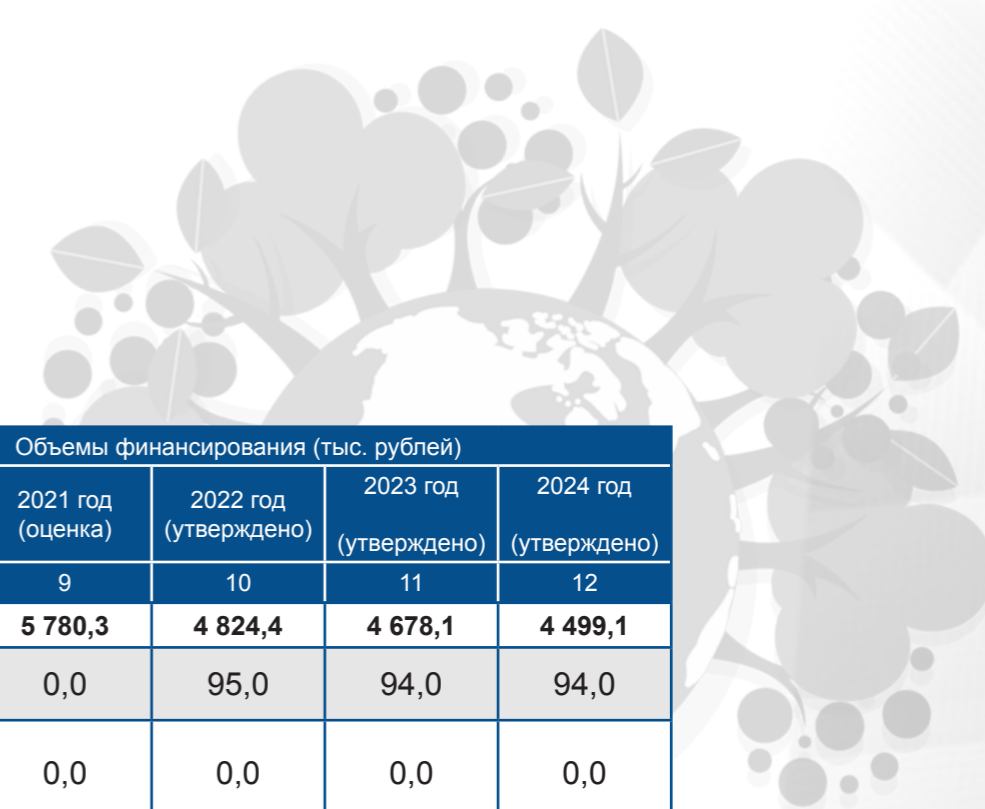
Реализация экологических проектов гражданами и общественными объединениями в Советском районе.

Осуществление мероприятий по проведению дезинсекции и дератизации на территории Советского района.



Муниципальные программы

Муниципальные программы



| № п/п | Наименование целевых показателей | Значение показателя в натуральных единицах измерения | | | | | Объемы финансирования (тыс. рублей) | | | | |
|-------|--|--|-------------------|-----------------------|-----------------------|-----------------------|-------------------------------------|-------------------|-----------------------|-----------------------|-----------------------|
| | | 2020 год (исполнено) | 2021 год (оценка) | 2022 год (утверждено) | 2023 год (утверждено) | 2024 год (утверждено) | 2020 год (исполнено) | 2021 год (оценка) | 2022 год (утверждено) | 2023 год (утверждено) | 2024 год (утверждено) |
| 1 | 2 | 3 | 4 | 5 | 6 | 7 | 8 | 9 | 10 | 11 | 12 |
| | | | | | | | 2 933,2 | 5 780,3 | 4 824,4 | 4 678,1 | 4 499,1 |
| 1. | Доля утилизированных твердых коммунальных отходов в общем объеме твердых коммунальных отходов, % | 1 | 2 | 5 | 6 | 7 | 739,5 | 0,0 | 95,0 | 94,0 | 94,0 |
| 2. | Общая площадь восстановленных, в том числе рекультивированных земель, подверженных негативному воздействию накопленного вреда окружающей среде, га | 1,0 | 2,0 | 2,0 | 2,0 | 3,0 | 0,0 | 0,0 | 0,0 | 0,0 | 0,0 |
| 3. | Доля населения, вовлеченного в эколого-просветительские и природоохранные мероприятия, от общего количества населения автономного округа, % | 31,5 | 26,3 | 26,5 | 26,7 | 26,9 | 2 193,7 | 0,0 | 4 729,4 | 4 584,1 | 4 405,1 |

МУНИЦИПАЛЬНАЯ ПРОГРАММА «ЦИФРОВОЕ РАЗВИТИЕ СОВЕТСКОГО РАЙОНА»

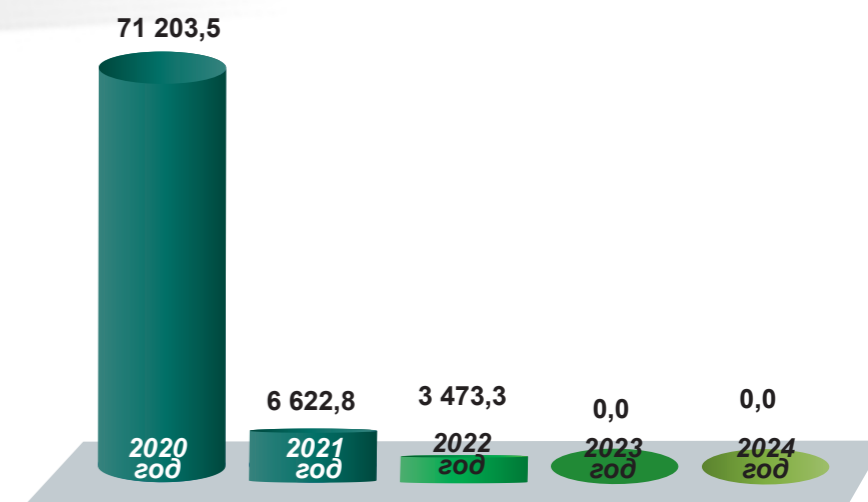
Цель: Формирование информационного пространства на основе использования информационных и телекоммуникационных технологий, и обеспечения условий для реализации эффективной системы управления в органах местного самоуправления

Задача 1: Развитие эффективной и безопасной деятельности органов местного самоуправления Советского района за счет внедрения и совершенствования систем электронного управления

Задача 2: Модернизация и развитие официального сайта Советского района

Обеспечение функционирования и развития официального сайта Советского района, в том числе разработка новых интерактивных сервисов для граждан с учетом необходимости осуществления мер по защите информации

Развитие системы обеспечения информационной безопасности органов местного самоуправления



| № п/п | Наименование целевых показателей | Значение показателя в натуральных единицах измерения | | | | | Объемы финансирования (тыс. рублей) | | | | |
|-------|---|--|-------------------|-----------------------|-----------------------|-----------------------|-------------------------------------|-------------------|-----------------------|-----------------------|-----------------------|
| | | 2020 год (исполнено) | 2021 год (оценка) | 2022 год (утверждено) | 2023 год (утверждено) | 2024 год (утверждено) | 2020 год (исполнено) | 2021 год (оценка) | 2022 год (утверждено) | 2023 год (утверждено) | 2024 год (утверждено) |
| 1 | 2 | 3 | 4 | 5 | 6 | 7 | 8 | 9 | 10 | 11 | 12 |
| | | | | | | | 71 203,5 | 6 622,8 | 3 473,3 | 0,0 | 0,0 |
| 1. | Количество лицензированного программного обеспечения (приобретение и сопровождение), единиц | 5 | 6 | 7 | 8 | 9 | 6 864,5 | 6 622,8 | 3 473,3 | 0,0 | 0,0 |
| 2. | Количество посетителей пользователями информационно-телекоммуникационной сети «Интернет» официального сайта Советского района, тыс. посетителей | 255,8 | 260,0 | 265,0 | 270,0 | 275,0 | 179,7 | 0,0 | 0,0 | 0,0 | 0,0 |
| 3. | Количество предоставленных муниципальных услуг, единиц | 452 | 0 | 0 | 0 | 0 | 64 159,3 | 0,0 | 0,0 | 0,0 | 0,0 |

МУНИЦИПАЛЬНАЯ ПРОГРАММА «РАЗВИТИЕ ГРАЖДАНСКОГО ОБЩЕСТВА В СОВЕТСКОМ РАЙОНЕ»

Цели: Создание условий для развития гражданского общества в Советском районе, поддержки негосударственных некоммерческих социально ориентированных организаций. Обеспечение информационного сопровождения о деятельности органов местного самоуправления Советского района

Задача 1: Формирование и совершенствование механизмов взаимодействия органов местного самоуправления и институтов гражданского общества

Организация деятельности общественного совета Советского района по взаимодействию с общественными объединениями

Задача 2: Формирование системы поддержки социально ориентированных некоммерческих организаций (далее НКО).

1. Проведение Гражданского форума.
2. Содействие общественным объединениям в участии в мероприятиях окружного и Всероссийского уровней (Форум общественных объединений Югры, семинары по обмену опытом, региональные конференции).

3. Организация и проведение цикла обучающих семинаров для лидеров общественных объединений «Школа актива НКО (НКО)», круглых столов, конференций по вопросам деятельности НКО.

4. Организация и проведение конкурсного отбора для предоставления грантов в форме субсидий из средств бюджета Советского района «Грант главы Советского района на развитие гражданского общества» 5. Организация и проведение районного конкурса «Общественное признание»

Задача 3: Создание системы информационного сопровождения и популяризации социально ориентированной деятельности НКО

Издание информационных бюллетеней, памяток, буклетов и др. для НКО и о деятельности НКО

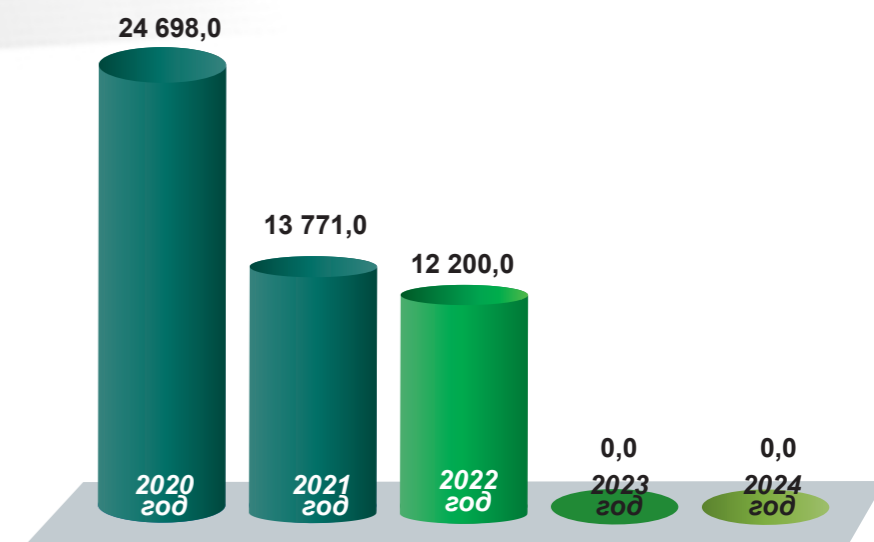
Задача 4: Создание условий для информирования граждан о деятельности органов местного самоуправления Советского района

Подготовка и размещение печатных материалов, посвященных исполнению полномочий по решению вопросов местного значения, и исполнению отдельных государственных полномочий органами местного самоуправления, в том числе объявлений (сообщений)

о проведении публичных слушаний, информации о результатах публичных слушаний, иной официальной информации, документов (справок, заключений, отчетов и т.п.), интервью и т.д. администрации Советского района.

Изготовление информационных видеоматериалов (сообщений) и (или) трансляции телевизионных программ (видеоматериалов, сообщений) в целях информирования населения о дея-

тельности администрации Советского района, организации прямого телевизионного вещания (прямого эфира) с участием должностных лиц в телевизионном средстве массовой информации



| № п/п | Наименование целевых показателей | Значение показателя в натуральных единицах измерения | | | | | Объемы финансирования (тыс. рублей) | | | | |
|-------|---|--|-------------------|-----------------------|-----------------------|-----------------------|-------------------------------------|-------------------|-----------------------|-----------------------|-----------------------|
| | | 2020 год (исполнено) | 2021 год (оценка) | 2022 год (утверждено) | 2023 год (утверждено) | 2024 год (утверждено) | 2020 год (исполнено) | 2021 год (оценка) | 2022 год (утверждено) | 2023 год (утверждено) | 2024 год (утверждено) |
| 1 | 2 | 3 | 4 | 5 | 6 | 7 | 8 | 9 | 10 | 11 | 12 |
| | | | | | | | 24 698,0 | 13 771,0 | 12 200,0 | 0,0 | 0,0 |
| 1. | Количество общественных объединений, принимающих участие в конкурсах социальных проектов на соискание субсидий (грантов) из муниципального, регионального и федерального бюджетов, единиц | 15 | 8 | 8 | 10 | 10 | 400,0 | 400,0 | 0,0 | 0,0 | 0,0 |
| 2. | Количество социально значимых проектов, реализуемых на территории Советского района некоммерческими организациями, единиц | 20 | 8 | 9 | 9 | 9 | | | 0,0 | 0,0 | 0,0 |
| 3. | Количество обучающих мероприятий, семинаров по обмену опытом, конференций и форумов, в которых приняли участие НКО Советского района, единиц | 8 | 8 | 8 | 9 | 9 | 100,0 | 0,0 | 0,0 | 0,0 | 0,0 |
| 4. | Количество публикаций в средствах массовой информации о деятельности институтов гражданского общества, единиц | 38 | 28 | 28 | 28 | 30 | 0,0 | 0,0 | 0,0 | 0,0 | 0,0 |
| 5. | Количество видеоматериалов и публикаций в средствах массовой информации о деятельности органов местного самоуправления, единиц | 1 426 | 1 150 | 1 180 | 1 200 | 1 220 | 24 198,0 | 13 371,0 | 12 200,0 | 0,0 | 0,0 |
| 6. | Количество вопросов, рассмотренных на заседаниях общественного совета Советского района, влияющих на социально-экономическое развитие Советского района, единиц | 8 | 8 | 9 | 10 | 11 | 0,0 | 0,0 | 0,0 | 0,0 | 0,0 |

**МУНИЦИПАЛЬНАЯ ПРОГРАММА
«УКРЕПЛЕНИЕ МЕЖНАЦИОНАЛЬНОГО И МЕЖКОНФЕССИОНАЛЬНОГО СОГЛАСИЯ,
ПРОФИЛАКТИКА ЭКСТРЕМИЗМА И ТЕРРОРИЗМА НА ТЕРРИТОРИИ СОВЕТСКОГО РАЙОНА»**

Цель: Укрепление единства народов Российской Федерации, проживающих на территории Советского района, профилактика экстремизма в Советском районе

Задача 1: Содействие развитию общественных инициатив, направленных на гармонизацию межэтнических отношений, укрепление позитивного этнического самосознания и обеспечение потребностей граждан, связанных с их этнической принадлежностью, в том числе на территории сельского поселения Алябьевский и городского поселения Советский

Задача 2: Содействие этнокультурному развитию народов, формированию общероссийского гражданского самосознания, патриотизма и солидарности, в том числе на территории сельского поселения Алябьевский и городского поселения Советский

Задача 3: Содействие поддержке русского языка как государственного языка Российской Федерации и средства межнационального общения и языков народов России, проживающих в Советском районе, в том числе на территории сельского поселения Алябьевский и городского поселения Советский

Задача 4: Успешная социальная и культурная адаптация мигрантов, противодействие социальной исключенности мигрантов и формированию этнических анклавов, в том числе на территории сельского поселения Алябьевский и городского поселения Советский

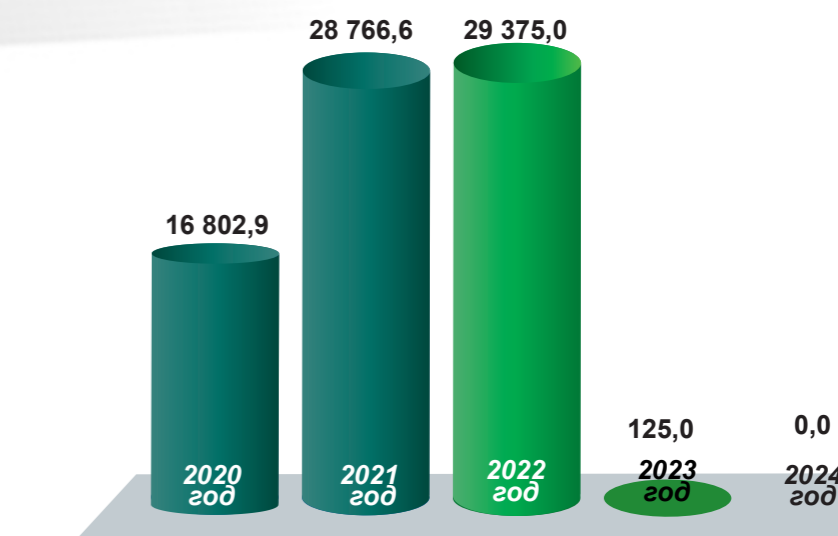
Задача 5: Гармонизация межэтнических и межконфессиональных отношений, сведение к минимуму условий для проявлений экстремизма на территории Советского района, развитие системы мер профилактики и предупреждения межэтнических, межконфессиональных конфликтов, в том числе на территории сельского поселения Алябьевский и городского поселения Советский

Задача 6: Реализация комплексной информационной кампании, направленной на укрепление общегражданской идентичности и межнационального (межэтнического), межконфессионального и межкультурного взаимодействия, в том числе на территории сельского поселения Алябьевский и городского поселения Советский

Задача 7: Развитие духовно-нравственных основ и самобытной культуры российского казачества и повышение его роли в воспитании подрастающего поколения в духе патриотизма

Задача 8: Развитие кадрового потенциала в сфере межнациональных (межэтнических) отношений, профилактики экстремизма, в том числе на территории сельского поселения Алябьевский и городского поселения Советский

Задача 9: Повышение профилактической работы с лицами, подверженными воздействию идеологии терроризма, особенно с молодежью, а также подпадавшими под ее влияние, в том числе на территории сельского поселения Алябьевский и городского поселения Советский



Задача 10: Совершенствование мер информационно-пропагандистского характера и защиты информационного пространства от идеологии терроризма, в том числе на территории сельского поселения Алябьевский и городского поселения Советский

Задача 11: Создание условий для антитеррористической безопасности мест массового пребывания. Совершенствование антитеррористической защищенности объектов, находящихся в ведении администрации Советского района

Муниципальные программы

Муниципальные программы

| № п/п | Наименование целевых показателей | Значение показателя в натуральных единицах измерения | | | | | Объемы финансирования (тыс. рублей) | | | | |
|-------|--|--|-------------------|-----------------------|-----------------------|-----------------------|-------------------------------------|-------------------|-----------------------|-----------------------|-----------------------|
| | | 2020 год (исполнено) | 2021 год (оценка) | 2022 год (утверждено) | 2023 год (утверждено) | 2024 год (утверждено) | 2020 год (исполнено) | 2021 год (оценка) | 2022 год (утверждено) | 2023 год (утверждено) | 2024 год (утверждено) |
| 1 | 2 | 3 | 4 | 5 | 6 | 7 | 8 | 9 | 10 | 11 | 12 |
| | | | | | | | 16 802,9 | 28 766,6 | 29 375,0 | 125,0 | 0,0 |
| 1. | Доля граждан, положительно оценивающих состояние межнациональных отношений в Советском районе, в общем количестве граждан (%) | 94,2 | 78,7 | 78,9 | 79,0 | 79,5 | | | | | |
| 2. | Количество участников мероприятий, направленных на укрепление общероссийского гражданского единства, проживающих в Советском районе (человек) | 314 | 340 | 370 | 400 | 430 | 61,0 | 160,0 | 125,0 | 125,0 | 0,0 |
| 3. | Численность участников мероприятий, направленных на этнокультурное развитие народов России, проживающих в Советском районе (человек) | 36 | 36 | 36 | 38 | 40 | | | | | |
| 4. | Доля детей - инофонов, охваченных в образовательных учреждениях Советского района программами по социализации (адаптации) (%) | не ниже 100% | не ниже 100% | не ниже 100% | не ниже 100% | не ниже 100% | 0,0 | 0,0 | 0,0 | 0,0 | 0,0 |
| 5. | Количество участников мероприятий, проводимых при участии российского казачества, направленных на сохранение и развитие самобытной казачьей культуры, и воспитание подрастающего поколения в духе патриотизма в Советском районе (человек) | 25 | 25 | 26 | 28 | 30 | 0,0 | 0,0 | 0,0 | 0,0 | 0,0 |
| 6. | Численность обучающихся и молодежи, вовлеченных в мероприятия, направленные на профилактику терроризма (человек) | 6 587 | 6 600 | 6 700 | 6 800 | 6 900 | 0,0 | 0,0 | 0,0 | 0,0 | 0,0 |
| 7. | Количество преступлений террористической направленности на территории Советского района (фактов) | 0 | 0 | 0 | 0 | 0 | 16 741,9 | 28 606,6 | 29 250,0 | 0,0 | 0,0 |

МУНИЦИПАЛЬНАЯ ПРОГРАММА «УЛУЧШЕНИЕ УСЛОВИЙ И ОХРАНЫ ТРУДА, ПОДДЕРЖКА ЗАНЯТОСТИ НАСЕЛЕНИЯ В СОВЕТСКОМ РАЙОНЕ»

Цели: Снижение уровней производственного травматизма и профессиональной заболеваемости. Снижение уровня безработицы в Советском районе

Задача 1: Улучшение условий и охраны труда в Советском районе.

Проведение семинаров-совещаний по рассмотрению вопросов, связанных с охраной труда, с участием работодателей района.

Изготовление печатной продукции по охране труда и социальному партнерству

Проведение районных конкурсов, муниципальных этапов всероссийских конкурсов и региональных смотров-конкурсов по охране труда и социальной эффективности, профессионального мастерства

Специальная оценка условий труда работающих в организациях, расположенных на территории Советского района

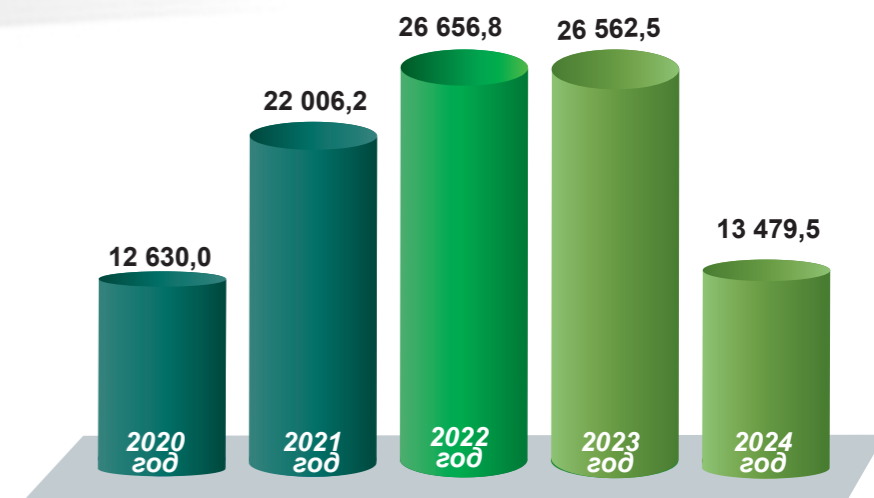
Приобретение средств защиты и дезинфицирующих средств для работающих в администрации Со-

ветского района, в органах администрации Советского района, в бюджетных и автономных учреждениях Советского района в целях соблюдения мер по предотвращению завоза и распространения новой коронавирусной инфекции, вызванной COVID-19 на территории Советского района

Проведение производственного контроля

Задача 2: Содействие трудоустройству граждан

Содействие временному трудоустройству не занятых трудовой деятельностью и безработных граждан, а также отдельных категорий граждан обратившихся в органы службы занятости населения Советского района, в том числе на организованные рабочие места с применением гибких форм занятости в муниципальных учреждениях



| № п/п | Наименование целевых показателей | Значение показателя в натуральных единицах измерения | | | | | Объемы финансирования (тыс. рублей) | | | | |
|-------|--|--|-------------------|-----------------------|-----------------------|-----------------------|-------------------------------------|-------------------|-----------------------|-----------------------|-----------------------|
| | | 2020 год (исполнено) | 2021 год (оценка) | 2022 год (утверждено) | 2023 год (утверждено) | 2024 год (утверждено) | 2020 год (исполнено) | 2021 год (оценка) | 2022 год (утверждено) | 2023 год (утверждено) | 2024 год (утверждено) |
| 1 | 2 | 3 | 4 | 5 | 6 | 7 | 8 | 9 | 10 | 11 | 12 |
| | | | | | | | 12 630,0 | 22 006,2 | 26 656,8 | 26 562,5 | 13 479,5 |
| 1. | Численность пострадавших в результате несчастных случаев на производстве с тяжелым и/или со смертельным исходом в год, человек | 0 | 3 | 2 | 2 | 2 | 1 676,1 | 2 532,2 | 2 697,3 | 1 631,0 | 1 631,0 |
| 2. | Уровень регистрируемой безработицы к численности экономически активного населения в Советском районе (на конец года), % | 6,27 | 4,05 | 3,46 | 2,60 | 2,57 | 10 953,9 | 19 474,0 | 23 959,5 | 24 931,5 | 11 848,5 |



МУНИЦИПАЛЬНАЯ ПРОГРАММА «ПРОФИЛАКТИКА ПРАВОНАРУШЕНИЙ НА ТЕРРИТОРИИ СОВЕТСКОГО РАЙОНА»

Цели: Совершенствование системы социальной профилактики правонарушений на территории Советского района. Снижение уровня преступности

Задача 1: Профилактика правонарушений среди несовершеннолетних и молодежи. Повышение эффективности системы профилактики антиобщественного поведения несовершеннолетних на территории Советского района

Проведение конкурса проектов по правовому просвещению, повышению правовой грамотности и правосознания среди учащихся и воспитанников образовательных учреждений Советского района

Проведение семинаров, конференций, круглых столов, совещаний специалистов, занимающихся профилактикой безнадзорности и правонарушений несовершеннолетних

Проведение Межведомственных профилактических мероприятий

Мероприятия, направленные на предотвращение фактов пропаганды и распространения криминальной идеологии среди несовершеннолетних, создание детских и молодежных сообществ на основе криминальной субкультуры, в том числе посредством использования информационных ресурсов сети Интернет

Задача 2: Совершенствование информационного обеспечения профилактики правонарушений на территории Советского района

Организация трансляции социальных информационно-пропагандистских роликов по профилактике правонарушений среди несовершеннолетних, о предупреждении насилия в семье

Информирование, разработка, приобретение, тиражирование и прокат видеоматериалов о деятельности учреждений дополнительного образования, культуры, спорта, правоохранительных органов, социальной защиты населения по созданию благоприятной социально-экономической среды жизнедеятельности граждан Советского района

Задача 3: Создание и совершенствование условий для обеспечения общественного порядка и безопасности, в том числе с участием граждан

Создание условий для деятельности народных дружин

Осуществление государственных полномочий по составлению (изменению) списков кандидатов в присяжные заседатели федеральных судов общей юрисдикции в Российской Федерации

Осуществление отдельных государственных полномочий по созданию административных комиссий и определению перечня должностных лиц органов местного самоуправления, уполномоченных составлять протоколы об административных правонарушениях, предусмотренных пунктом 2 статьи 48 Закона Ханты-Мансийского автономного округа - Югры от 11.06.2010 № 102-оз «Об административных правонарушениях»

Обеспечение функционирования и развития систем видеонаблюдения в сфере общественного порядка

Оказание финансовой помощи на приобретение системы видеонаблюдения «Безопасный город»

Задача 4: Создание условий для реабилитации и адаптации лиц, освобожденных из мест лишения свободы, и лиц без определенного места жительства и занятий, предупреждение пьянства и алкоголизма на территории Советского района в том числе с участием граждан

Содействие общественным организациям, объединениям, религиозным организациям, занимающимся вопросами профилактики бродяжничества лиц без определенного места жительства

и занятий, профилактикой правонарушений среди лиц, освобожденных из мест лишения свободы, и лиц, осужденных без изоляции от общества

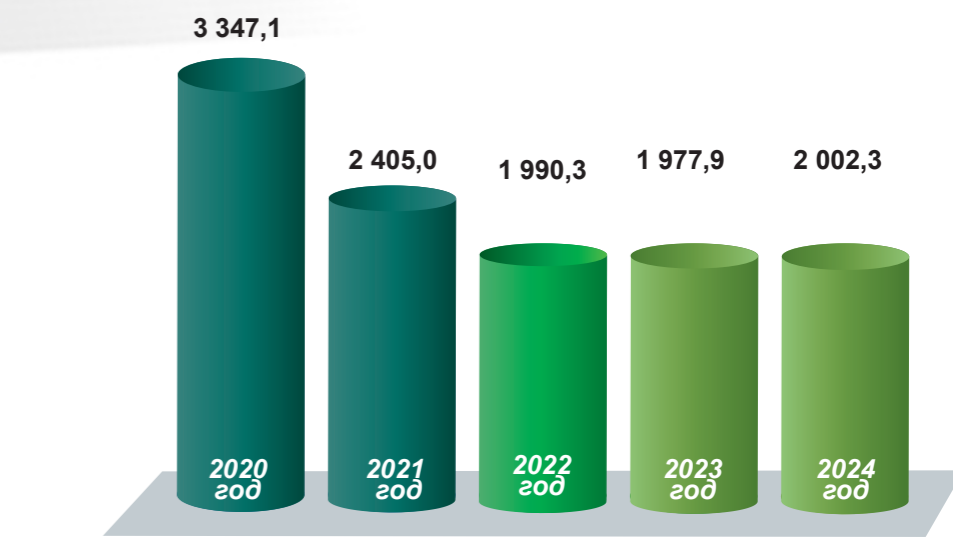
Организация и проведение участковыми уполномоченными полиции ОМВД России по Советскому району мероприятий по выявлению нелегальных производителей, подпольных цехов, фактов кустарного производства алкогольной продукции, незаконного хранения и реализации спирта, спиртосодержащей продукции на территории Советского района

Задача 5: Создание условий для деятельности субъектов профилактики наркомании. Реализация профилактического комплекса мер в антинаркотической деятельности в том числе с участием граждан

Проведение информационной антинаркотической политики

Участие в профилактических мероприятиях, акциях, проводимых субъектами профилактики Ханты-Мансийского автономного округа – Югры, Советского района

Организация и проведение мероприятий, направленных на развитие и поддержку добровольческого (волонтерского) антинаркотического движения, антинаркотических инициатив общественных организаций, в том числе реализацию проектов в области профилактики неза-



конного оборота и немедицинского потребления наркотиков

Мероприятия по снижению смертности населения, связанной с отравлениями наркотическими средствами и психотропными веществами, в том числе

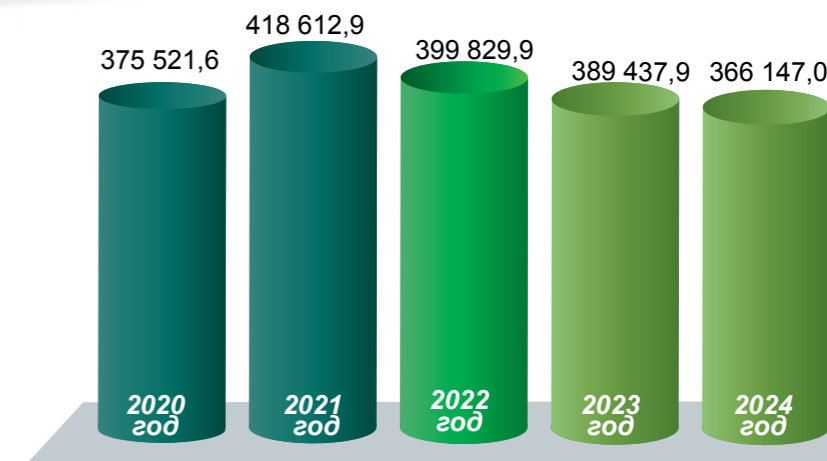
по созданию и (или) распространению социальной рекламы антинаркотического содержания, реализации общественных антинаркотических инициатив и проектов



| № п/п | Наименование целевых показателей | Значение показателя в натуральных единицах измерения | | | | | Объемы финансирования (тыс. рублей) | | | | |
|-------|--|--|-------------------|-----------------------|-----------------------|-----------------------|-------------------------------------|-------------------|-----------------------|-----------------------|-----------------------|
| | | 2020 год (исполнено) | 2021 год (оценка) | 2022 год (утверждено) | 2023 год (утверждено) | 2024 год (утверждено) | 2020 год (исполнено) | 2021 год (оценка) | 2022 год (утверждено) | 2023 год (утверждено) | 2024 год (утверждено) |
| 1 | 2 | 3 | 4 | 5 | 6 | 7 | 8 | 9 | 10 | 11 | 12 |
| | | | | | | | 3 347,1 | 2 405,0 | 1 990,3 | 1 977,9 | 2 002,3 |
| 1. | Уровень преступности (число зарегистрированных преступлений на 100 тыс. человек населения), единиц | 1 318,8 | 1 993,4 | 1 989,3 | 1 985,1 | 1 981,0 | 1 637,6 | 663,7 | 231,6 | 236,6 | 261,0 |
| 2. | Доля взысканных штрафов, от общего числа наложенных административной комиссией муниципального образования Советский район, % | 62,1 | 55,6 | 55,7 | 55,7 | 55,8 | 1 709,5 | 1 741,3 | 1 758,7 | 1 741,3 | 1 741,3 |
| 3. | Общая распространенность наркомании (на 100 тыс. населения), чел. | 233,1 | 244,7 | 244,7 | 242,6 | 242,6 | 0,0 | 0,0 | 0,0 | 0,0 | 0,0 |

МУНИЦИПАЛЬНАЯ ПРОГРАММА «ОБЕСПЕЧЕНИЕ ДЕЯТЕЛЬНОСТИ ОРГАНОВ МЕСТНОГО САМОУПРАВЛЕНИЯ СОВЕТСКОГО РАЙОНА»

Цели: Повышение эффективности деятельности органов местного самоуправления Советского района. Повышение эффективности муниципального управления и развитие муниципальной службы Советского района. Создание условий для развития форм непосредственного осуществления населением местного самоуправления и участия населения в осуществлении местного самоуправления



Задача 1: Обеспечение эффективной деятельности органов местного самоуправления Советского района.

Муниципальные программы

Содержание работников органов местного самоуправления Советского района и органов администрации Советского района

Организация дополнительного профессионального образования работников органов местного самоуправления

Проведение обязательных предварительных и периодических медицинских осмотров

Осуществление выплат Почетным гражданам Советского района

Задача 2: Обеспечение устойчивого развития кадрового потенциала и повышения эффективности муниципальной службы

Организация дополнительного профессионального образования муниципальных служащих органов местного самоуправления Советского района

Проведение обязательных предварительных и периодических медицинских осмотров

Проведение диспансеризации муниципальных служащих

Выплата пенсии за выслугу лет лицам, замещавшим муниципальные должности Советского района и должности муниципальной службы Советского района

Проведение конкурса «Лучший муниципальный служащий Советского района»

Задача 3: Развитие форм непосредственного осуществления населением местного самоуправления и участия населения в осуществлении местного самоуправления

Развитие форм непосредственного осуществления населением местного самоуправления и участия населения в осуществлении местного самоуправления

| № п/п | Наименование целевых показателей | Значение показателя в натуральных единицах измерения | | | | | Объемы финансирования (тыс. рублей) | | | | |
|-------|---|--|-------------------|-----------------------|-----------------------|-----------------------|-------------------------------------|-------------------|-----------------------|-----------------------|-----------------------|
| | | 2020 год (исполнено) | 2021 год (оценка) | 2022 год (утверждено) | 2023 год (утверждено) | 2024 год (утверждено) | 2020 год (исполнено) | 2021 год (оценка) | 2022 год (утверждено) | 2023 год (утверждено) | 2024 год (утверждено) |
| 1 | 2 | 3 | 4 | 5 | 6 | 7 | 8 | 9 | 10 | 11 | 12 |
| | | | | | | | 375 521,6 | 418 612,9 | 399 829,9 | 389 437,9 | 366 147,0 |
| 1. | Доля фактических расходов на содержание органов местного самоуправления Советского района (без учета поселений, входящих в состав Советского района) к установленному нормативу, % | 77,3 | 80,0 | 80,0 | 80,0 | 79,5 | 366 949,3 | 410 530,5 | 394 743,8 | 389 437,9 | 366 147,0 |
| 2. | Доля муниципальных служащих, прошедших обучение по программам дополнительного профессионального образования, от потребности, определенной планом дополнительного профессионального образования муниципальных служащих, % | 127,3 | 100,0 | 100,0 | 100,0 | 100,0 | 8 566,2 | 8 066,3 | 5 080,0 | 0,0 | 0,0 |
| 3. | Количество форм непосредственного осуществления местного самоуправления и участия населения в осуществлении местного самоуправления в Советском районе (с учетом поселений, входящих в состав Советского района) и случаев их применения), единиц | 93 | 94 | 94 | 95 | 95 | 6,1 | 16,1 | 6,1 | 0,0 | 0,0 |

Муниципальные программы

Источники внутреннего финансирования дефицита бюджета

ИСТОЧНИКИ ВНУТРЕННЕГО ФИНАНСИРОВАНИЯ ДЕФИЦИТА БЮДЖЕТА СОВЕТСКОГО РАЙОНА НА 2020 - 2024 ГОДЫ (ТЫС.РУБЛЕЙ)

| Наименование показателей | 2020 год (исполнено) | 2021 год (оценка) | 2022 год (утверждено) | 2023 год (утверждено) | 2024 год (утверждено) |
|--|----------------------|-------------------|-----------------------|-----------------------|-----------------------|
| Кредиты кредитных организаций в валюте Российской Федерации | 60 000,0 | -60 000,0 | -100 000,0 | -100 000,0 | 0,0 |
| Бюджетные кредиты из других бюджетов бюджетной системы Российской Федерации | -23 034,0 | 34 326,9 | -127 184,9 | 0,0 | 0,0 |
| Изменение остатков средств на счетах по учету средств бюджета | -45 823,3 | 67 848,1 | 12 589,9 | 0,0 | 0,0 |
| Акции и иные формы участия в капитале, находящиеся в государственной и муниципальной собственности | 0,0 | 253 293,6 | 237 085,0 | 100 000,0 | 0,0 |
| Исполнение государственных и муниципальных гарантий | -39 824,2 | 0,0 | 0,0 | 0,0 | 0,0 |
| Всего | -48 681,5 | 295 468,6 | 22 490,0 | 0,0 | 0,0 |

ДЕФИЦИТ БЮДЖЕТА СОВЕТСКОГО РАЙОНА (ТЫС.РУБЛЕЙ)

2022 год - 22 490,0

2,9%

к общей сумме доходов без учета безвозмездных поступлений и поступлений налога на доходы физических лиц по дополнительным нормативам отчислений

2023 год - 0,0

0,0%

к общей сумме доходов без учета безвозмездных поступлений и поступлений налога на доходы физических лиц по дополнительным нормативам отчислений

2024 год - 0,0

0,0%

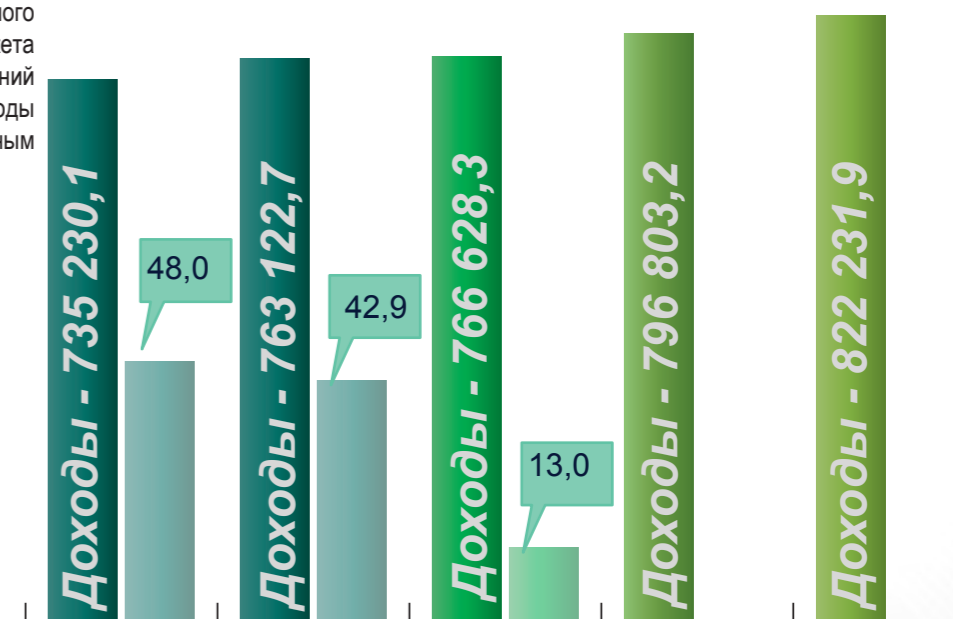
к общей сумме доходов без учета безвозмездных поступлений и поступлений налога на доходы физических лиц по дополнительным нормативам отчислений

! Если расходная часть бюджета превышает доходную, то бюджет сводится с дефицитом. Превышение доходов над расходами образует положительный остаток бюджета (профицит). Сбалансированность бюджета по доходам и расходам — основополагающее требование, предъявляемое к органам, составляющим и утверждающим бюджет

ОБЪЕМ МУНИЦИПАЛЬНОГО ДОЛГА СОВЕТСКОГО РАЙОНА НА 2020 - 2024 ГОДЫ (ТЫС.РУБЛЕЙ)

- ДОЛГОВАЯ НАГРУЗКА

(отношение объема муниципального долга к общей сумме доходов бюджета без учета безвозмездных поступлений и поступлений налога на доходы физических лиц по дополнительным нормативам отчислений, %)



Муниципальный долг

| Вид долгового обязательства | Сумма на 01.01.2021 (исполнено) | Сумма на 01.01.2022 (оценка) | Сумма на 01.01.2023 (утверждено) | Сумма на 01.01.2024 (утверждено) | Сумма на 01.01.2025 (утверждено) |
|---|---------------------------------|------------------------------|----------------------------------|----------------------------------|----------------------------------|
| Кредиты кредитных организаций в валюте Российской Федерации | 260 000,0 | 200 000,0 | 100 000,0 | 0,0 | 0,0 |
| Бюджетные кредиты из других бюджетов бюджетной системы Российской Федерации | 92 858,0 | 127 184,9 | 0,0 | 0,0 | 0,0 |
| Всего | 352 858,0 | 327 184,9 | 100 000,0 | 0,0 | 0,0 |

Высокая долговая нагрузка на бюджет Советского района обязывает администрацию Советского района принимать решения о заимствовании, исходя из реальных потребностей бюджета в заемных средствах

48,0%
в 2020 г.

42,9%
в 2021 г.

13,0%
в 2022 г.

Советский район отнесен к группе заемщиков со средним уровнем долговой устойчивости муниципальных образований Ханты-Мансийского автономного округа-Югры



Муниципальный долг - обязательства, возникающие из муниципальных заимствований, гарантий по обязательствам третьих лиц, другие обязательства в соответствии с видами долговых обязательств, установленными Бюджетным Кодексом Российской Федерации, принятые на себя муниципальным образованием

ПЕРЕЧЕНЬ ОСНОВНЫХ ТЕРМИНОВ И ПОНЯТИЙ

| |
|---|
| <p>Администратор доходов бюджета Орган местного самоуправления, казенное учреждение, осуществляющий(ее): - контроль за правильностью исчисления, - полнотой и своевременностью уплаты, - начисление, - учет, - взыскание, - принятие решений о возврате (зачете) излишне уплаченных (взысканных) платежей, пеней и штрафов по ним, являющихся доходами бюджетов бюджетной системы РФ.</p> |
| <p>Администратор источников финансирования дефицита бюджета Орган местного самоуправления, иная организация, имеющий(ая) право осуществлять операции с источниками финансирования дефицита бюджета.</p> |
| <p>Бюджет 1. Фонд денежных средств, предназначенный для финансирования функций местного самоуправления. 2. Представляет собой главный финансовый документ муниципалитета, утверждаемый органом представительной власти.</p> |
| <p>Бюджет консолидированный Свод бюджета муниципального образования и бюджетов входящих в него поселений.</p> |
| <p>Бюджетная классификация Группировка доходов и расходов бюджетов всех уровней бюджетной системы РФ, а также источников финансирования дефицитов этих бюджетов, используемая для составления и исполнения бюджетов.</p> |
| <p>Главный администратор доходов бюджета Орган местного самоуправления, казенное учреждение, имеющий(ее) в своем ведении администраторов доходов бюджета.</p> |
| <p>Главный администратор источников финансирования дефицита бюджета Орган местного самоуправления), иная организация, имеющий(ая) в своем ведении администраторов источников финансирования дефицита бюджета.</p> |
| <p>Главный распорядитель бюджетных средств (ГРБС) Орган местного самоуправления или наиболее значимое учреждение образования и культуры, напрямую получающий(ее) средства из бюджета и наделенный правом распределять их между подведомственными распорядителями и получателями бюджетных средств.</p> |
| <p>Муниципальная гарантия Вид долгового обязательства муниципального образования. Предполагает обязанность муниципального образования уплатить кредитору (бенефициару) определенную денежную сумму за должника (принципала) за счет средств местного бюджета при наступлении гарантийного случая.</p> |
| <p>Муниципальная программа Система мероприятий и инструментов органов местного самоуправления, обеспечивающих в рамках реализации ключевых функций органов местного самоуправления достижение приоритетов и целей органов местного самоуправления в сфере социально-экономического развития и безопасности.</p> |
| <p>Муниципальное задание Документ, содержащий требования к составу, качеству, объему, условиям, порядку и результатам оказания муниципальных услуг (выполнения работ).</p> |
| <p>Муниципальные услуги (работы) Услуги (работы), оказываемые (выполняемые) органами местного самоуправления, муниципальными учреждениями.</p> |
| <p>Муниципальный долг Обязательства муниципального образования по полученным кредитам, предоставленным гарантиям перед третьими лицами.</p> |
| <p>Дефицит бюджета Превышение расходов бюджета над его доходами.</p> |
| <p>Дотации Средства, предоставляемые одним бюджетом бюджетной системы РФ другому бюджету на безвозмездной и безвозвратной основе без указания конкретных целей использования.</p> |

| |
|--|
| <p>Доходы бюджета Поступающие от населения, организаций, учреждений в бюджет денежные средства в виде: - налогов; - неналоговых поступлений (пошлины, доходы от продажи имущества, штрафы и т.п.); - безвозмездных поступлений; - доходов от предпринимательской деятельности бюджетных организаций. Кредиты, полученные органами местного самоуправления, не включаются в состав доходов.</p> |
| <p>Источники финансирования дефицита бюджета Средства, привлекаемые в бюджет для покрытия дефицита (кредиты банков, кредиты от других уровней бюджетов, иные источники).</p> |
| <p>Казенное учреждение Муниципальное учреждение, финансовое обеспечение деятельности которого осуществляется за счет средств местного бюджета на основании бюджетной сметы.</p> |
| <p>Лимиты бюджетных обязательств Объем прав (в денежном выражении) по принятию и исполнению казенным учреждением бюджетных обязательств в текущем финансовом году и плановом периоде.</p> |
| <p>Межбюджетные отношения Взаимоотношения между муниципальными образованиями по вопросам осуществления бюджетного процесса.</p> |
| <p>Межбюджетные трансферты Средства, предоставляемые одним бюджетом бюджетной системы РФ другому бюджету.</p> |
| <p>Непрограммные расходы Расходные обязательства, не включенные в муниципальные программы.</p> |
| <p>Обоснование бюджетных ассигнований Документ, содержащий информацию о бюджетных средствах в очередном финансовом году (очередном финансовом году и плановом периоде).</p> |
| <p>Отчетный финансовый год Год, предшествующий текущему финансовому году.</p> |
| <p>Очередной финансовый год Год, следующий за текущим финансовым годом.</p> |
| <p>Плановый период Два финансовых года, следующие за очередным финансовым годом.</p> |
| <p>Получатель бюджетных средств (ПБС) Орган местного самоуправления или находящееся в ведении ГРБС казенное учреждение, имеющий(ее) право на исполнение своих функций за счет средств местного бюджета.</p> |
| <p>Профицит бюджета Превышение доходов бюджета над его расходами.</p> |
| <p>Публичные обязательства Обязательства муниципального образования, вытекающие из нормативных актов (законов, постановлений, распоряжений и др.), перед населением, организациями, другими муниципальными образованиями.</p> |
| <p>Распорядитель бюджетных средств (РБС) Орган местного самоуправления или казенное учреждение, наделенный(ое) правом распределять полученные средства бюджета между подведомственными распорядителями и получателями бюджетных средств.</p> |
| <p>Расходное обязательство Обязанность муниципального образования предоставить физическому или юридическому лицу, иному уровню бюджета средства из местного бюджета.</p> |
| <p>Расходы бюджета Выплачиваемые из бюджета денежные средства.</p> |
| <p>Реальный дефицит Объем дефицита бюджета без учета поступления средств от продажи акций и иных форм участия в капитале, а также остатков бюджетных средств, являющихся собственными источниками финансирования дефицита.</p> |

| |
|--|
| Сводная бюджетная роспись Документ, который составляется и ведется финансовым органом в целях организации исполнения бюджета по расходам бюджета и источникам финансирования дефицита бюджета. |
| Текущий финансовый год Год, в котором осуществляется исполнение бюджета, составление и рассмотрение проекта бюджета на очередной финансовый год и плановый период. |
| Участники бюджетного процесса Субъекты, осуществляющие деятельность по составлению и рассмотрению проектов бюджетов, утверждению и исполнению бюджетов, контролю за их исполнением, осуществлению бюджетного учета, составлению, внешней проверке, рассмотрению и утверждению бюджетной отчетности. |
| Финансовый орган Органы (должностные лица) местных администраций, осуществляющие составление и организацию исполнения местных бюджетов. |

**Финансово-экономическое управление
администрации Советского района**

**Юридический (фактический) адрес
ул. 50 лет Пионерии, 10, г. Советский, Советский район,
Ханты-Мансийский автономный округ-Югра (Тюменская область), 628240**

**Контактные телефоны
Исполняющий обязанности начальника Финансово-экономического
управления администрации Советского района
Сафонова Ирина Федоровна - (34675) 5-49-10**

Приемная - (34675) 5-48-13

**Заместитель начальника Финансово-экономического управления
администрации Советского района по бюджету и доходам
Маценко Елена Михайловна - (34675) 5-49-11**

**Начальник отдела доходов
Кушнерик Елена Геннадьевна - (34675) 5-49-29**

**Заместитель начальника отдела информационного обеспечения
Жаров Денис Николаевич - (34675) 5-49-34**

E-mail: admfeu@admsov.com

График работы финансового органа

**Понедельник с 09 часов до 18 часов
Со вторника по пятницу с 09 часов до 17 часов
Обеденный перерыв
с 13 часов до 14 часов
Суббота, воскресенье – выходные**

