Исполнение бюджета Советского района за 2012 год

Исполнение основных показателей бюджета за 2012 год

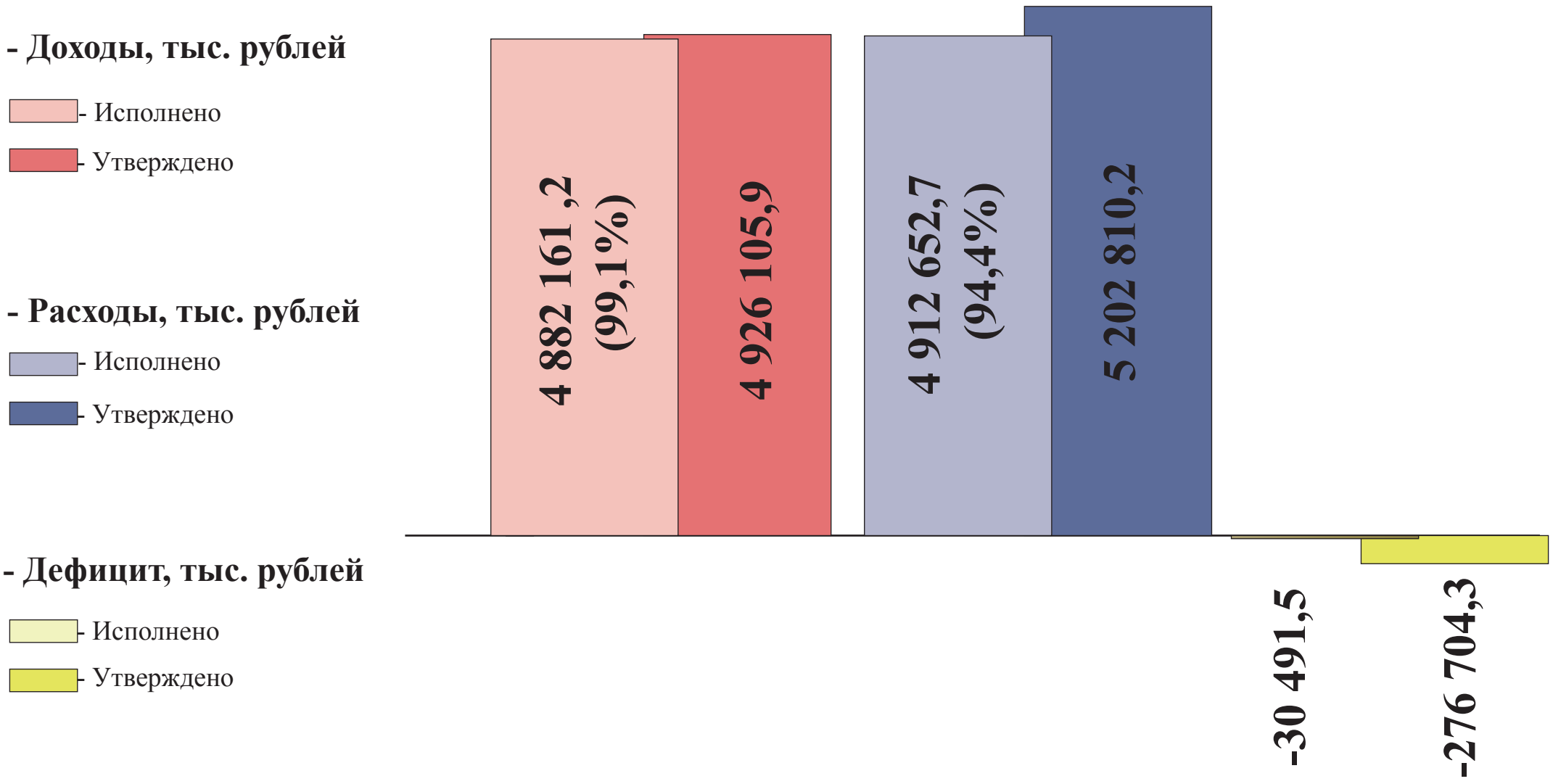

Доходы бюджета Советского района за 2012 год

Структура доходов бюджета Советского района

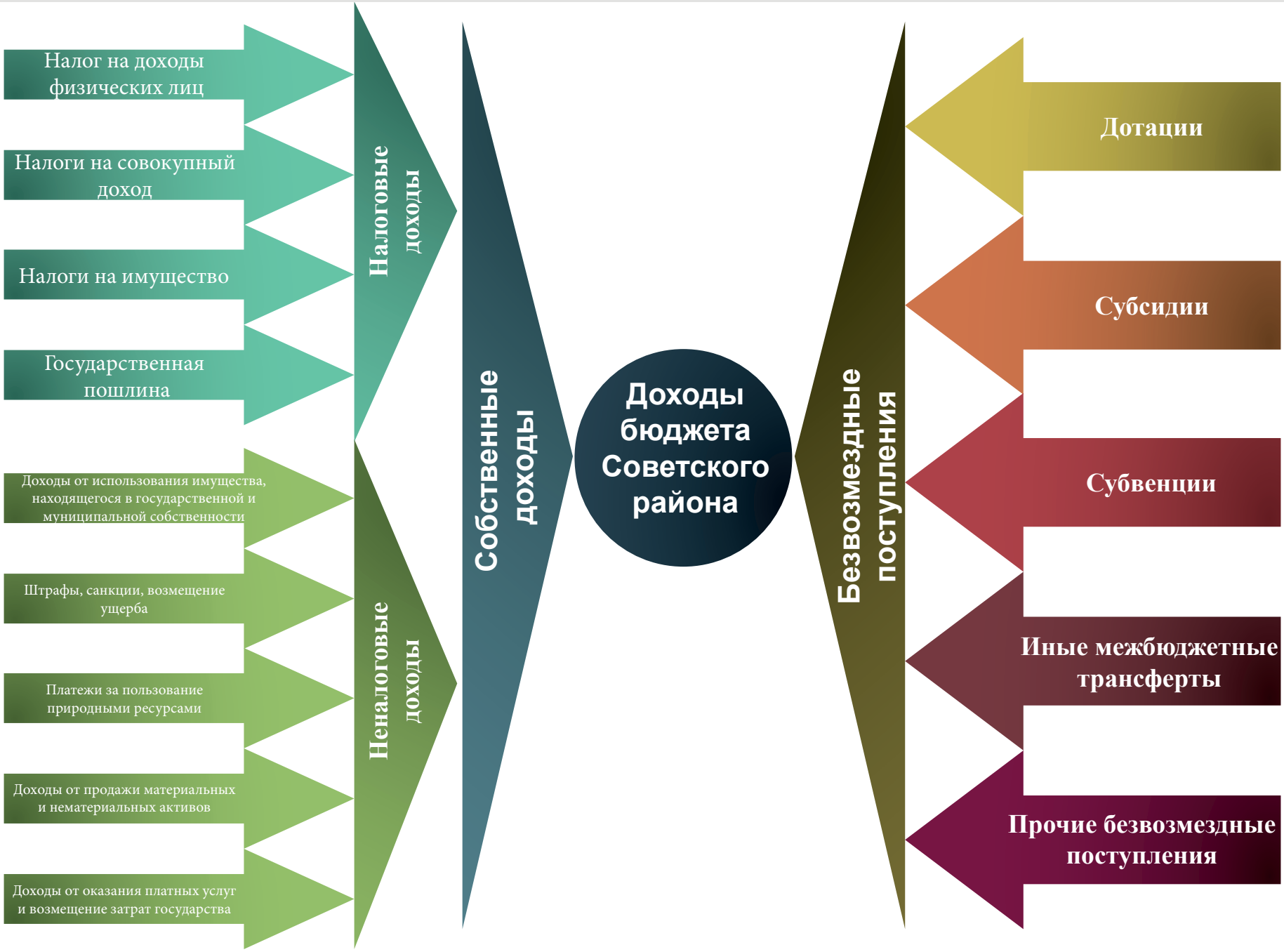

Динамика поступления доходов в бюджет Советского района за 2008-2012 годы (тыс. рублей)

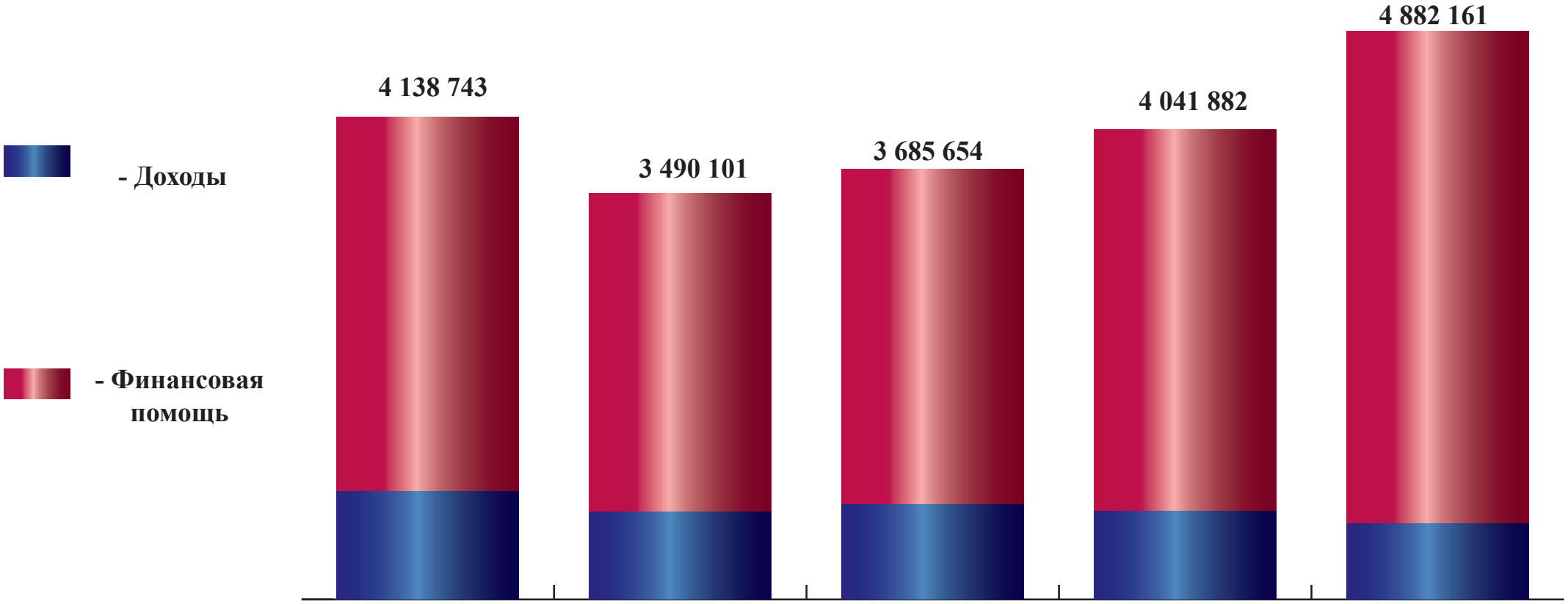

	2008 год	2009 год	2010 год	2011 год	2012 год
Всего доходов	4 138 743	3 490 101	3 685 654	4 041 882	4 882 161
Доходы	927 668	753 338	817 832	756 051	688 842
Финансовая помощь	3 211 075	2 736 763	2 867 822	3 285 831	4 193 319

Доля финансовой помощи в структуре доходов в 2012 году составила – 85,9%.

Как видим, бюджет Советского района, по-прежнему, **является высоко дотационным.**

Поступление налоговых доходов в бюджет Советского района в 2012 году (тыс.рублей)

472 151 - Утверждено

490 196 - Исполнено

% исполнения
103,8

Наименование	Утверждено	Исполнено	% исполне-ния
Налог на доходы физических лиц	346 000	360 430	104,2%
Налоги на совокупный доход	83 367	84 311	101,1%
Налоги на имущество	36 970	39 154	105,9%
Государственная пошлина и прочие	5 814	6 301	108,4%

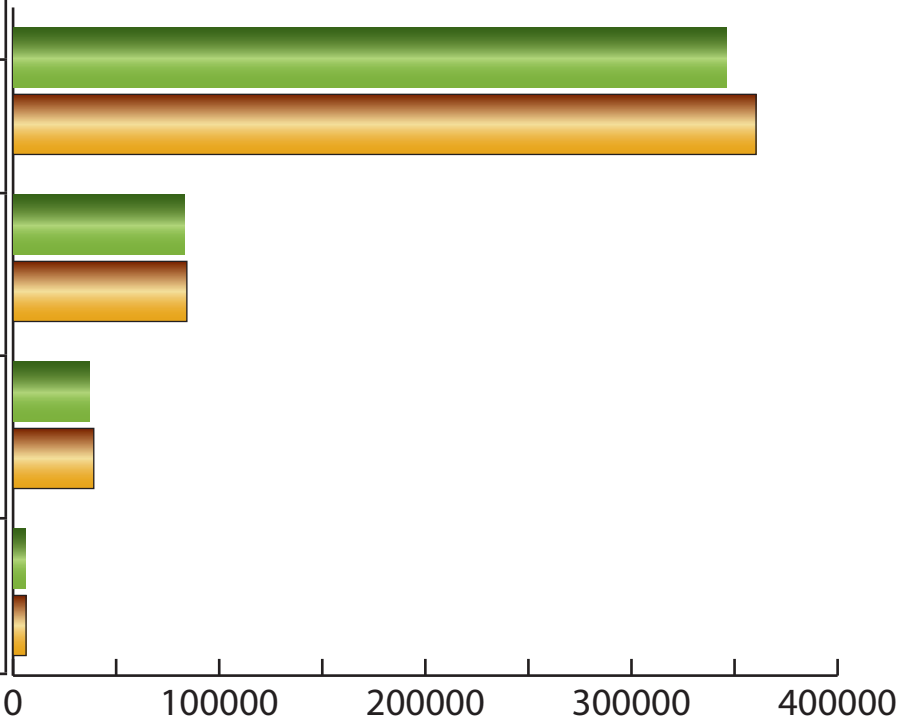

Поступление неналоговых доходов в бюджет Советского района в 2012 году (тыс.рублей)

156 268 - Утверждено

162 037 - Исполнено

% исполнения 103,7

Наименование	Утверждено	Исполнено	% исполнения
Доходы от использования имущества, находящегося в государственной и муниципальной собственности	123 446	128 833	104,4%
Платежи за пользование природными ресурсами	6 736	6 621	98,3%
Доходы от оказания платных услуг и возмещение затрат государства	1 783	2 293	128,6%
Доходы от продажи материальных и нематериальных активов	18 702	18 861	100,9%
Штрафы, санкции, возмещение ущерба и прочие	5 601	5 429	96,9%

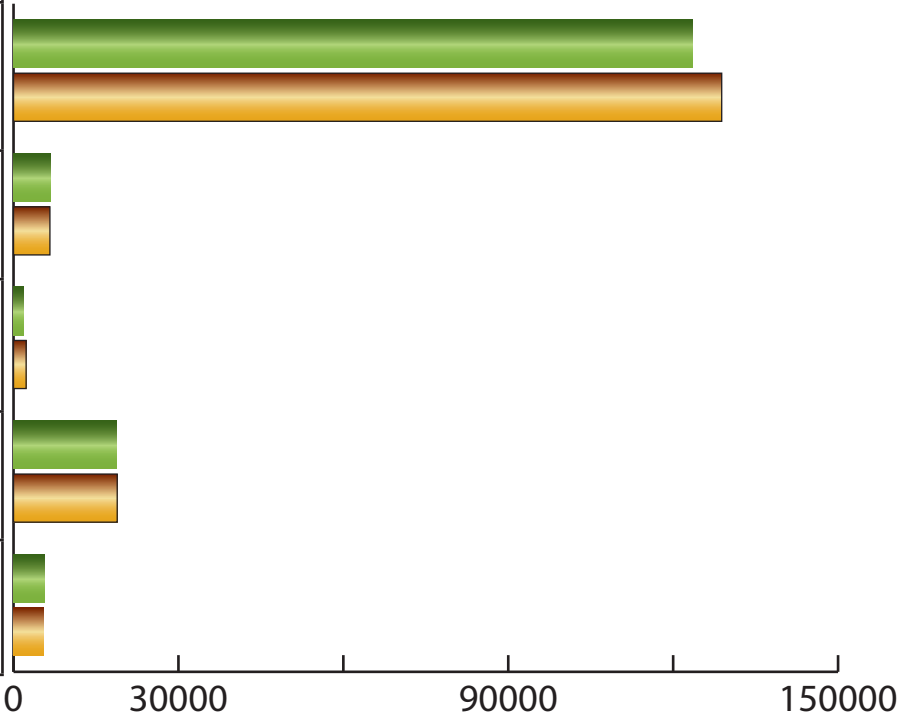

Поступление межбюджетных трансфертов в бюджет Советского района в 2012 году (тыс.рублей)

4 297 687 - Утверждено

4 229 928 - Исполнено

% исполнения 98,4

Наименование	Утверждено	Исполнено	% исполне-ния
Дотации	1 120 755	1 120 755	100,0%
Субсидии	1 926 293	1 874 474	97,3%
Субвенции	1 162 730	1 151 164	99,0%
Иные межбюджетные трансферты	51 667	46 926	90,8%
Прочие безвозмездные поступления	36 242	36 609	101,0%

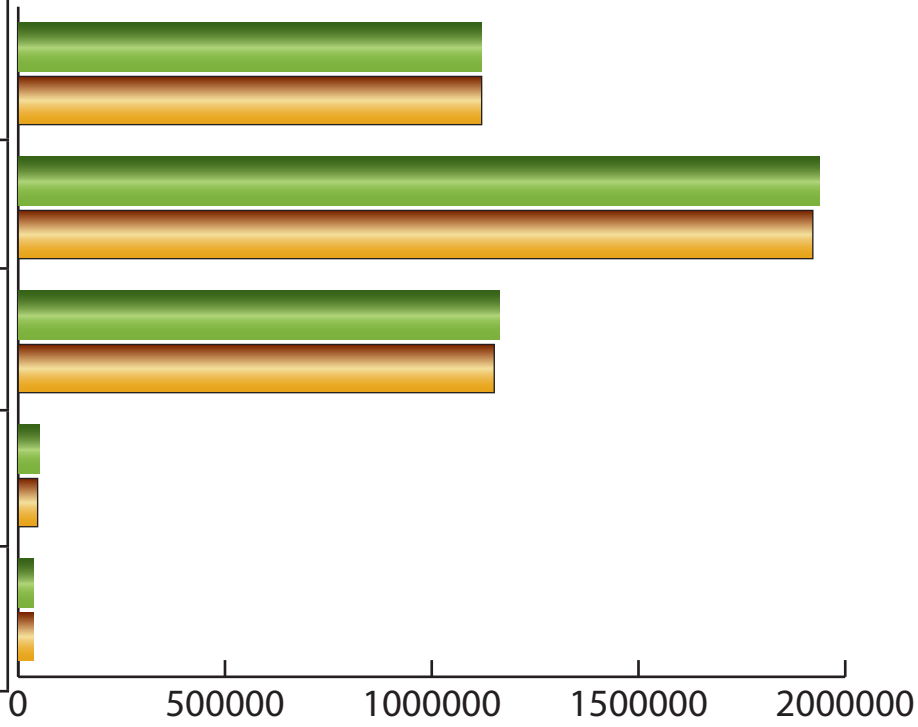

Расходы бюджета Советского района за 2012 год

Структура расходов бюджета Советского района

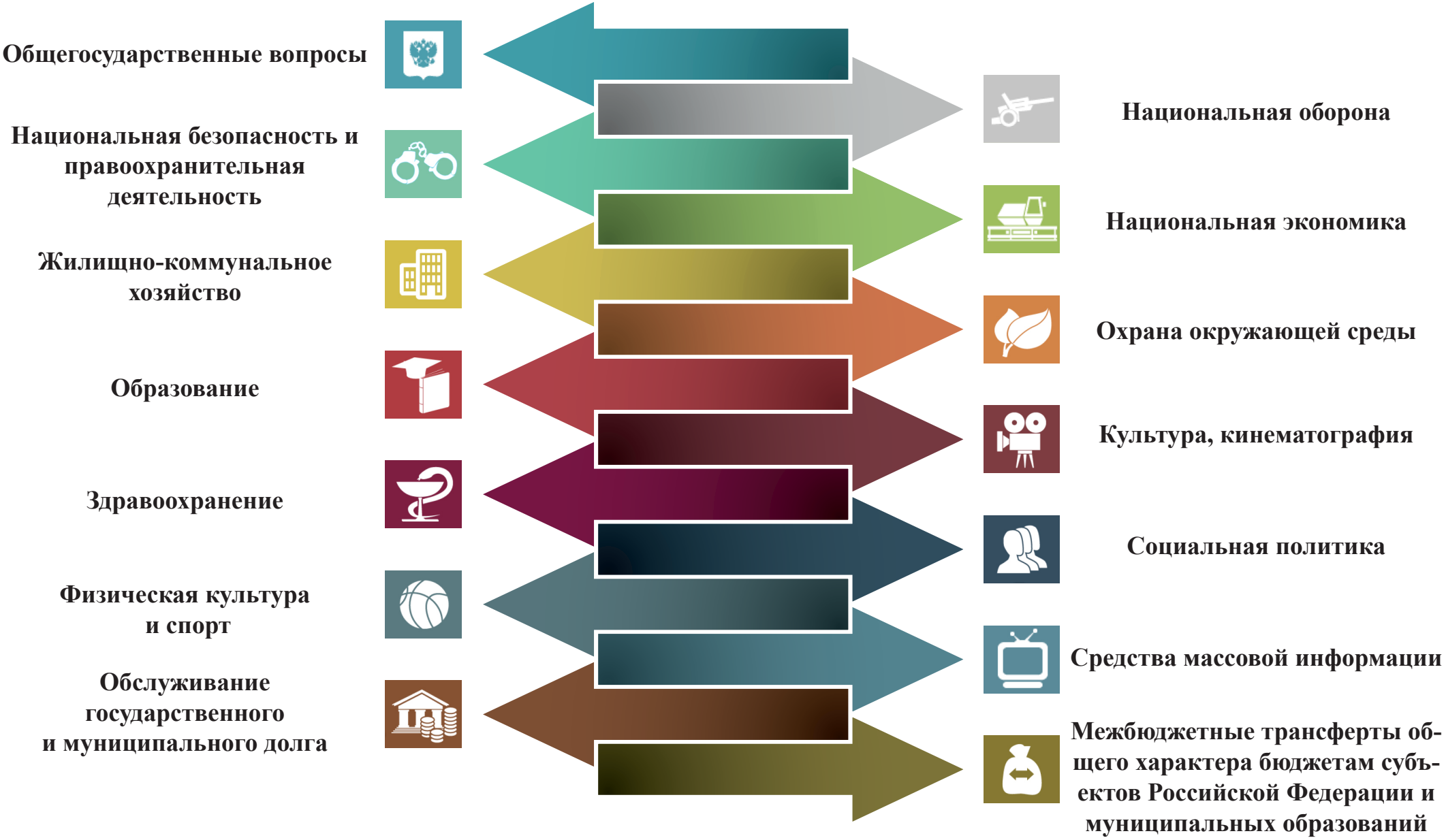

Расходы бюджета Советского района в 2012 году (тыс.рублей)

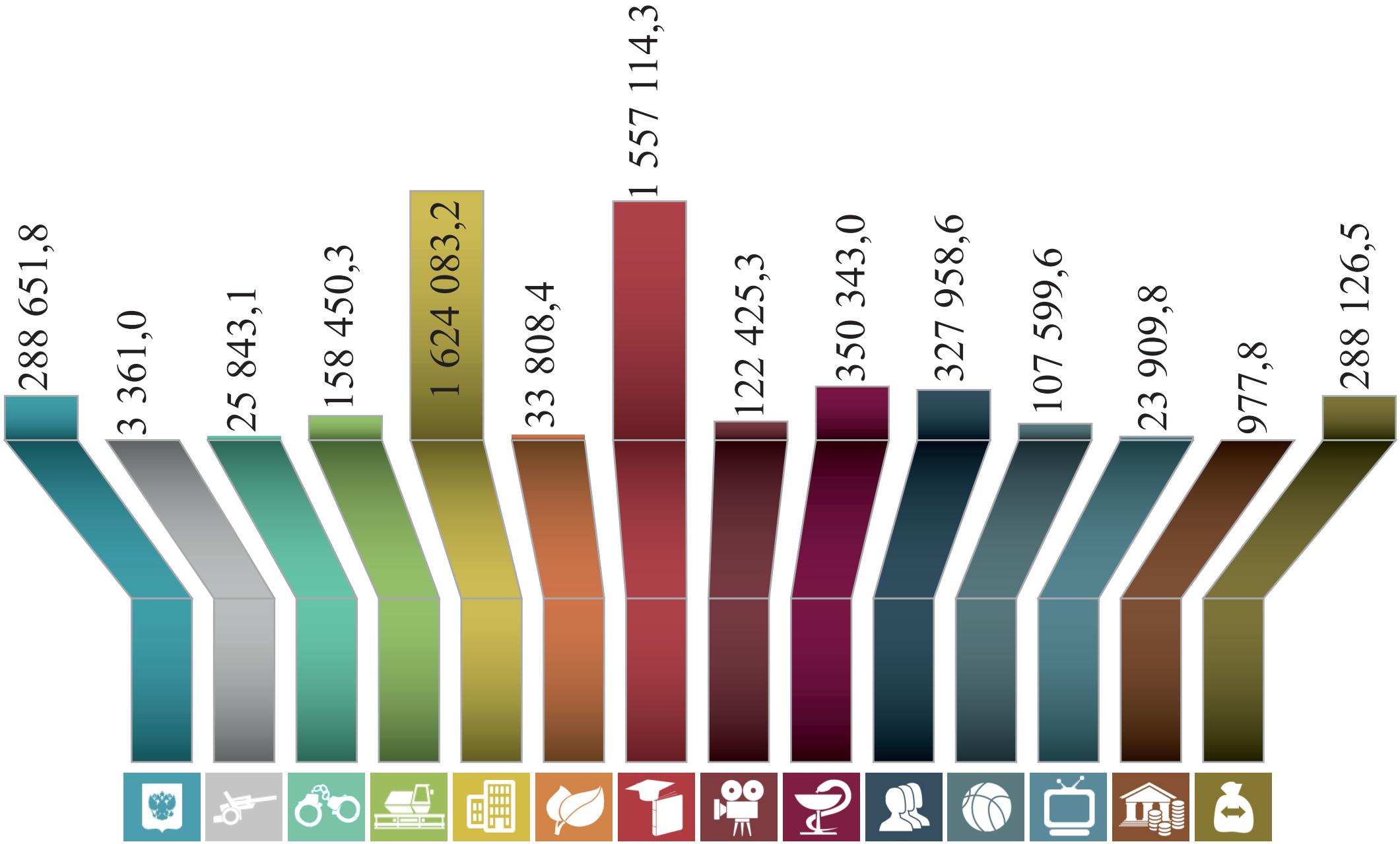

Общегосударственные вопросы

Объем исполнения, тыс. рублей

299 954,9 - Утверждено

288 651,8 - Исполнено

% исполнения 96,2%

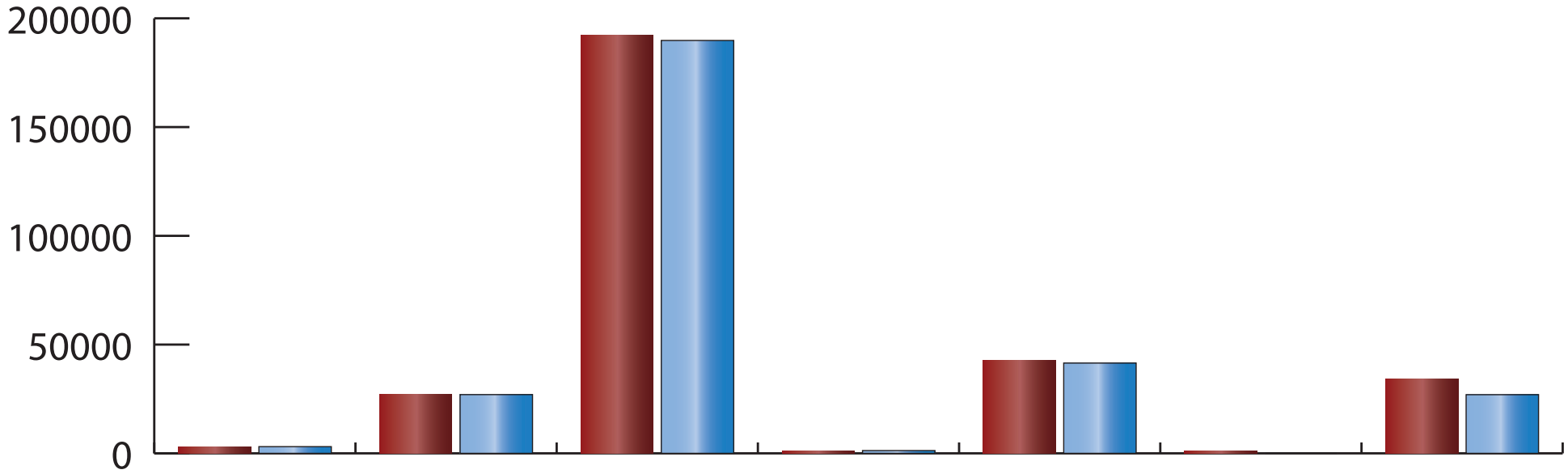

	Функционирование высшего должностного лица муниципального образования	Функционирование законодательных (представительных) органов муниципальных образований	Функционирование местных администраций	Судебная система	Обеспечение деятельности финансовых, налоговых и таможенных органов и органов финансового (финансово-бюджетного) надзора	Резервные фонды	Другие общегосударственные вопросы
Утверждено на год	3 078,9	27 084,3	192 374 ,3	277,5	42 835,3	1 230,1	34 304,6
Исполнено	3 078,8	27 005,2	189 819,3	277,5	41 502,2	0	26 968,8
% исполнения	100%	99,7%	98,7%	100%	96,9%	0%	78,6%

Национальная оборона

Объем исполнения, тыс. рублей

3 361,0	- Утверждено	% исполнения
3 361,0	- Исполнено	100%

	Мобилизационная и вневойсковая подготовка
Утверждено на год	3 361,0
Исполнено	3 361,0
% исполнения	100%

Национальная безопасность и правоохранительная деятельность

Объем исполнения, тыс. рублей

29 340,6 - Утверждено

25 843,1 - Исполнено

% исполнения 88,1%

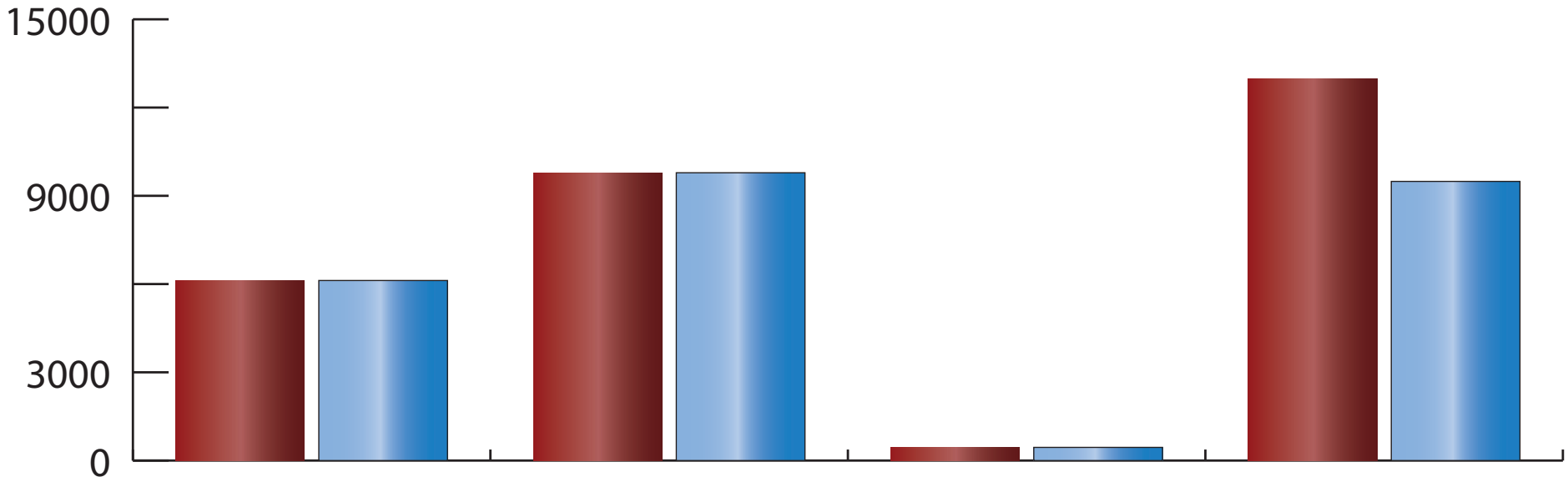

	Органы юстиции	Защита населения и территории от чрезвычайных ситуаций природного и техногенного характера, гражданская оборона	Обеспечение пожарной безопасности	Другие вопросы в области национальной безопасности и правоохранительной деятельности
Утверждено на год	6 120,5	9 784,5	450,0	12 985,6
Исполнено	6 120,5	9 784,4	448,5	9 489,7
% исполнения	100%	100%	99,7%	73,1%

Национальная экономика

Объем исполнения, тыс. рублей

163 905,1 - Утверждено

158 450,3 - Исполнено

% исполнения 96,7%

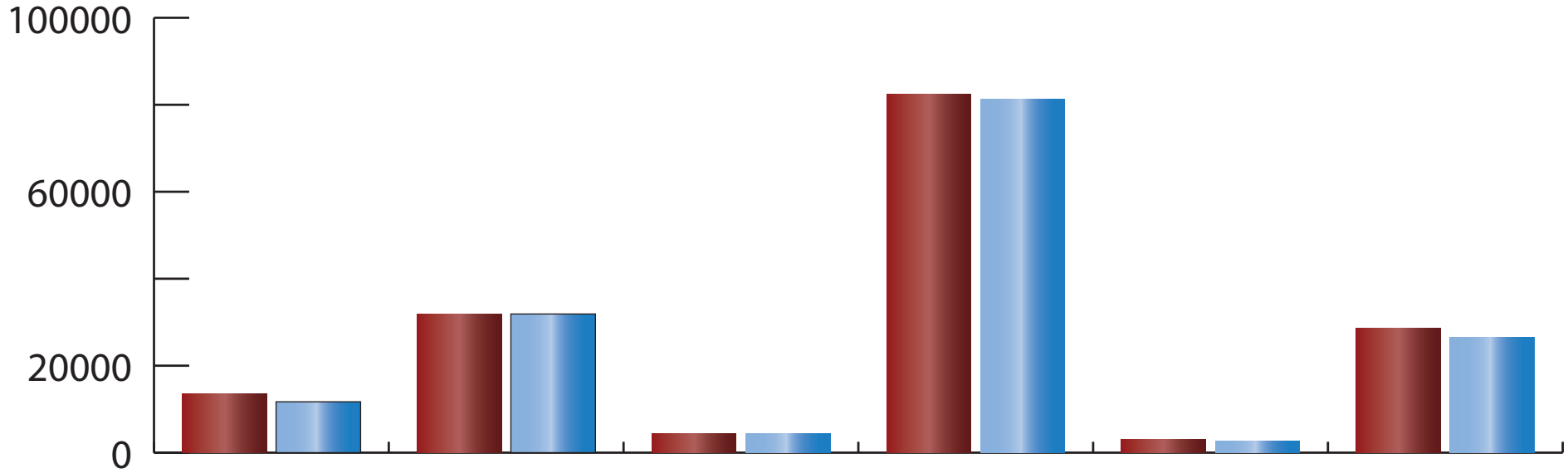

	Общеэкономические вопросы	Сельское хозяйство и рыболовство	Транспорт	Дорожное хозяйство (дорожные фонды)	Связь и информатика	Другие вопросы в области национальной экономики
Утверждено на год	13 534,0	31 901,9	4 452,0	82 389,8	3 063,6	28 563,8
Исполнено	11 696,2	31 888,3	4 452,0	81 243,4	2 638,4	26 532,0
% исполнения	86,4%	100%	100%	98,6%	86,1%	92,9%

Жилищно-коммунальное хозяйство

Объем исполнения, тыс. рублей

1 722 854,5 - Утверждено

1 624 083,2 - Исполнено

% исполнения 94,3%

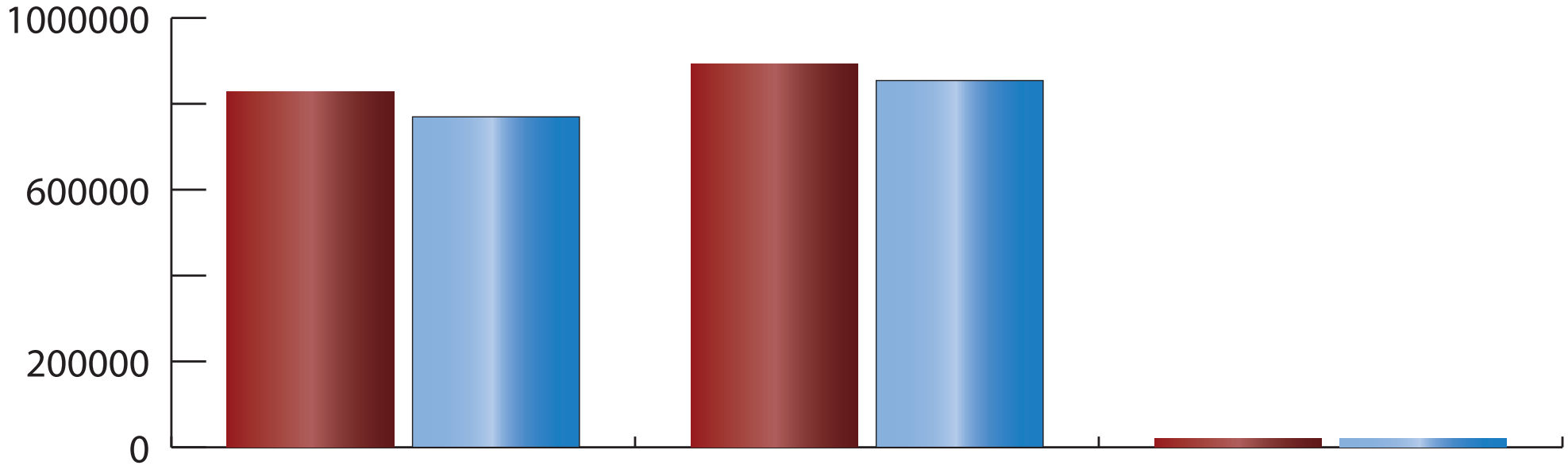

	Жилищное хозяйство	Коммунальное хозяйство	Благоустройство
Утверждено на год	828 739,4	893 863,5	251,6
Исполнено	769 673,8	854 176,5	232,8
% исполнения	92,9%	95,6%	92,5%

Охрана окружающей среды

Объем исполнения, тыс. рублей

163 327,1 - Утверждено

33 808,4 - Исполнено

% исполнения 20,7%

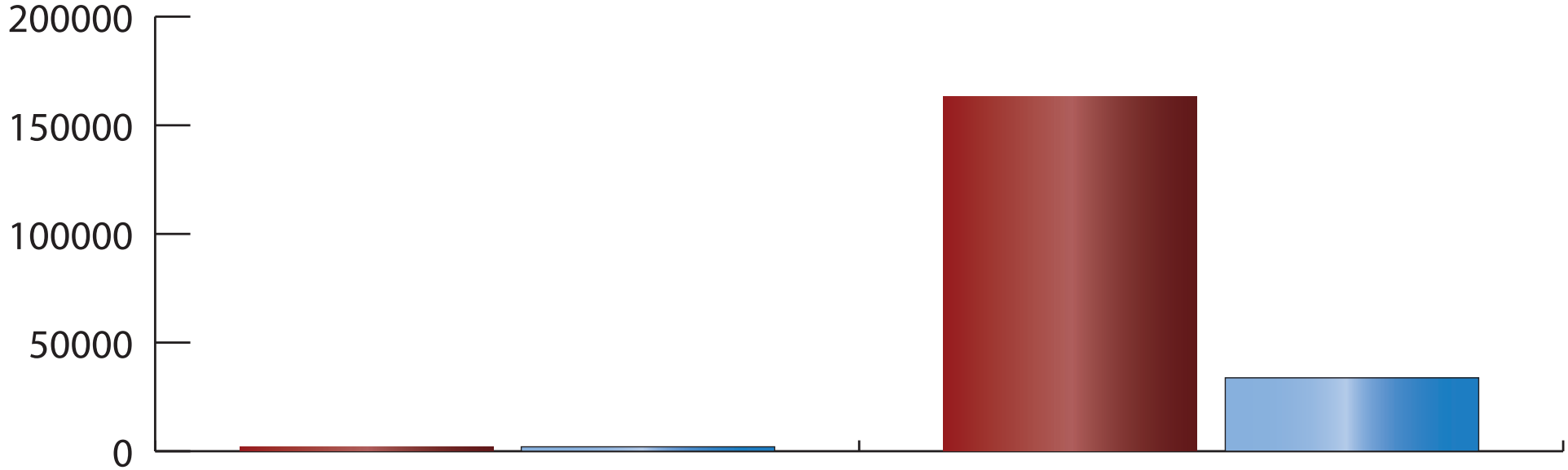

	Охрана объектов растительного и животного мира и среды их обитания	Другие вопросы в области охраны окружающей среды
Утверждено на год	36,5	163 290,6
Исполнено	36,5	33 771,9
% исполнения	100%	20,7%

Образование

Объем исполнения, тыс. рублей

1 559 428,8	- Утверждено
1 557 114,3	- Исполнено

% исполнения
99,9%

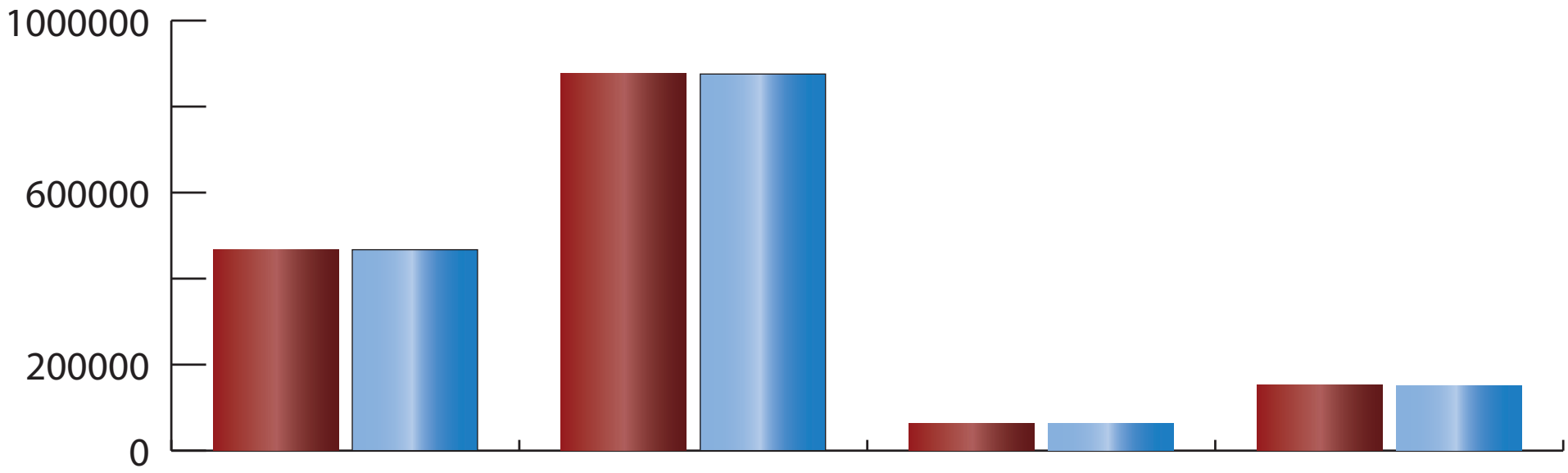

	Дошкольное образование	Общее образование	Молодежная политика и оздоровление детей	Другие вопросы в области образования
Утверждено на год	467 227,8	877 195,7	62 669,3	152 336,0
Исполнено	467 213,7	875 690,3	62 669,2	151 541,1
% исполнения	100%	99,8%	100%	99,5%

Культура и кинематография

Объем исполнения, тыс. рублей

124 631,4 - Утверждено

122 425,3 - Исполнено

% исполнения 98,2%

	Культура
Утверждено на год	124 631,4
Исполнено	122 425,3
% исполнения	98,2%

Здравоохранение

Объем исполнения, тыс. рублей

355 590,3 - Утверждено

350 343,0 - Исполнено

% исполнения 98,5%

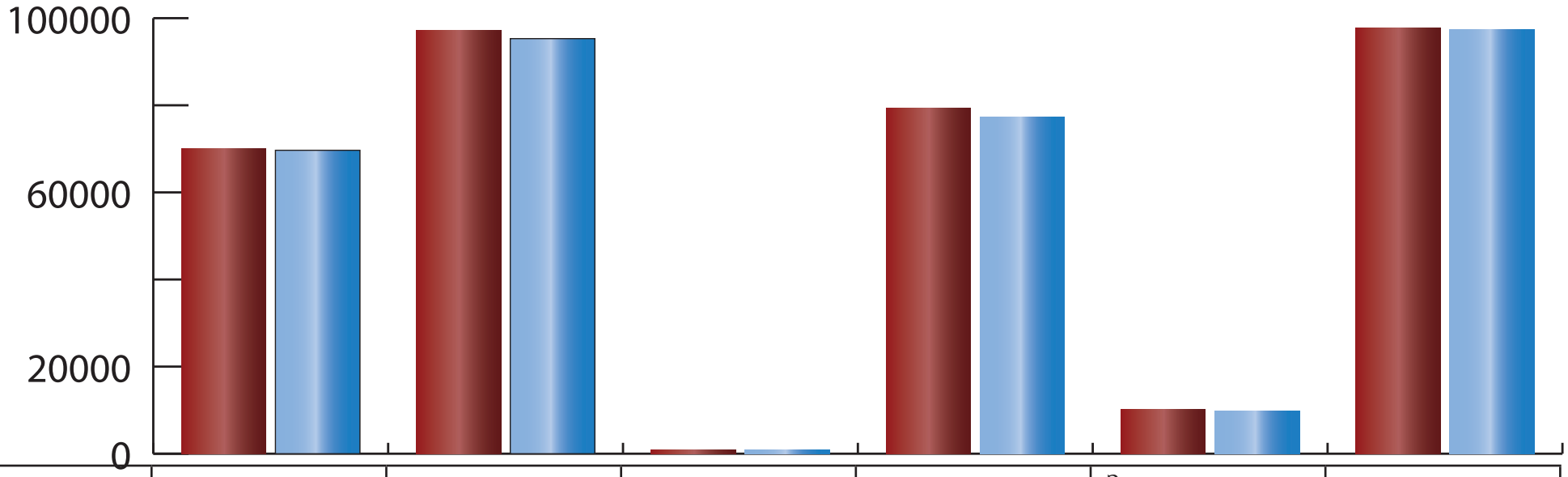

	Стационарная медицинская помощь	Амбулаторная помощь	Медицинская помощь в дневных стационарах всех типов	Скорая медицинская помощь	Заготовка, переработка, хранение и обеспечение безопасности донорской крови и её компонентов	Другие вопросы в области здравоохранения
Утверждено на год	70 061,6	97 261,4	946,2	79 276,4	10 237,0	97 807,6
Исполнено	69 666,6	95 303,3	892,6	77 229,9	9 871,0	97 379,5
% исполнения	99,4%	98,0%	94,3%	97,4%	96,4%	99,6%

Социальная политика

Объем исполнения, тыс. рублей

356 412,6 - Утверждено

327 958,6 - Исполнено

% исполнения 92%

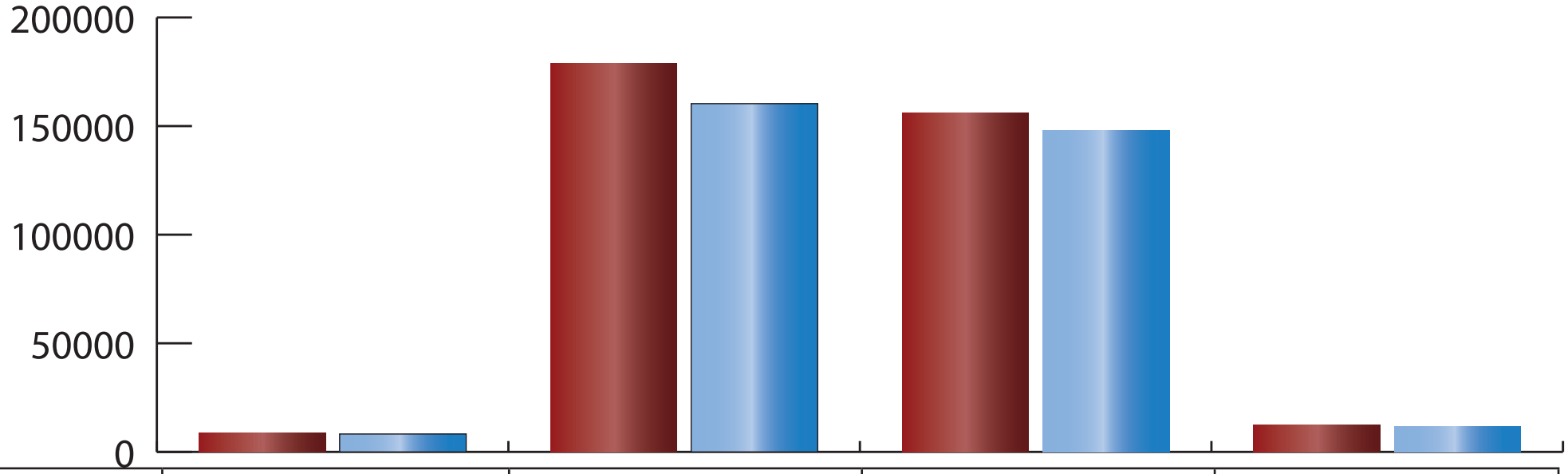

	Пенсионное обеспечение	Социальное обеспечение населения	Охрана семьи и детства	Другие вопросы в области социальной политики
Утверждено на год	8 750,0	178 966,4	156 139,0	12 557,2
Исполнено	8 225,1	160 323,8	147 869,3	11 540,4
% исполнения	94,0%	89,6%	94,7%	91,9%

Физическая культура и спорт

Объем исполнения, тыс. рублей

109 353,9 - Утверждено

107 599,6 - Исполнено

% исполнения 98,4%

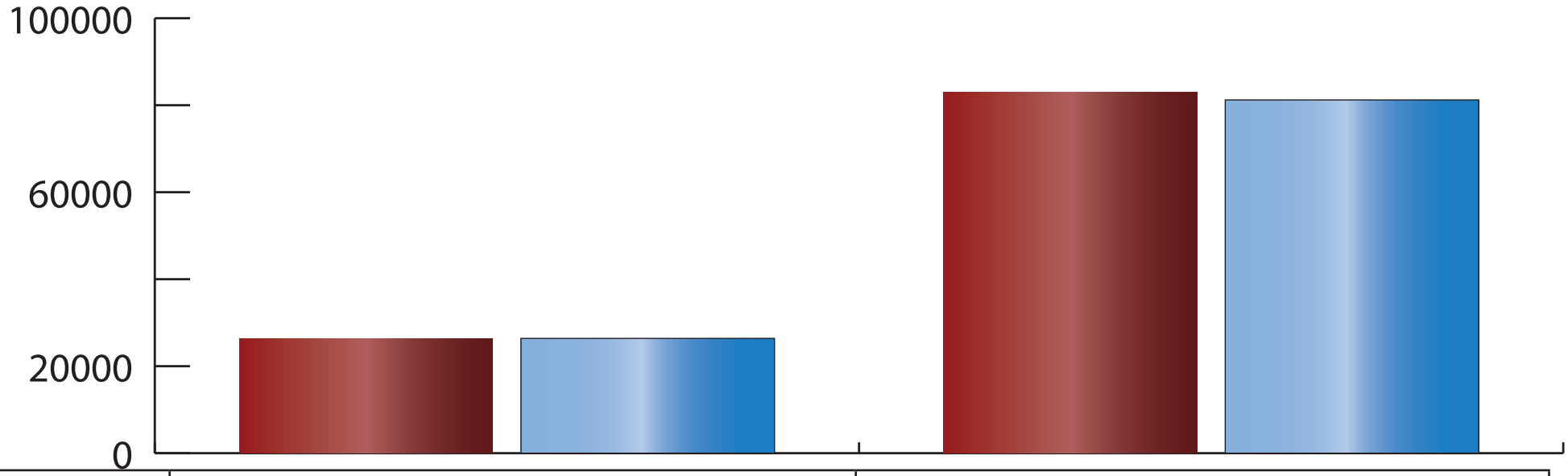

	Физическая культура	Массовый спорт
Утверждено на год	26 387,3	82 966,6
Исполнено	26 387,3	81 212,3
% исполнения	100%	97,9%

Средства массовой информации

Объем исполнения, тыс. рублей

24 315,6 - Утверждено

23 909,8 - Исполнено

% исполнения 98,3%

	Периодическая печать и издательства
Утверждено на год	24 315,6
Исполнено	23 909,8
% исполнения	98,3%

Обслуживание государственного и муниципального долга

Объем исполнения, тыс. рублей

977,8 - Утверждено

977,8 - Исполнено

% исполнения
100%

	Обслуживание государственного внутреннего муниципального долга
Утверждено на год	977,8
Исполнено	977,8
% исполнения	100%

Межбюджетные трансферты общего характера бюджетам субъектов Российской Федерации и муниципальных образований

Объем исполнения, тыс. рублей

288 126,5 - Утверждено

288 126,5 - Исполнено

% исполнения 100%

	Дотации бюджетам поселений на выравнивание бюджетной обеспеченности
Утверждено на год	288 126,5
Исполнено	288 126,5
% исполнения	100%

Объем районного фонда финансовой поддержки поселений

Наименование муниципального образования	2012 год	2011 год	Изменение 2012г. к 2011г.
г.п. Советский	123 168,6	91 513,0	31 655,6
г.п. Пионерский	36 266,2	32 481,0	3 785,2
г.п. Малиновский	27 163,9	22 855,0	4 308,9
г.п. Таежный	20 580,6	18 712,0	1 868,6
г.п. Агириш	22 086,7	19 479,0	2 607,7
г.п. Коммунистический	18 822,3	16 129,0	2 693,3
г.п. Зеленоборск	19 799,1	18 002,0	1 797,1
с.п. Алябьевский	20 239,1	12 729,0	7 510,1
Всего	288 126,5	231 900,0	56 226,5

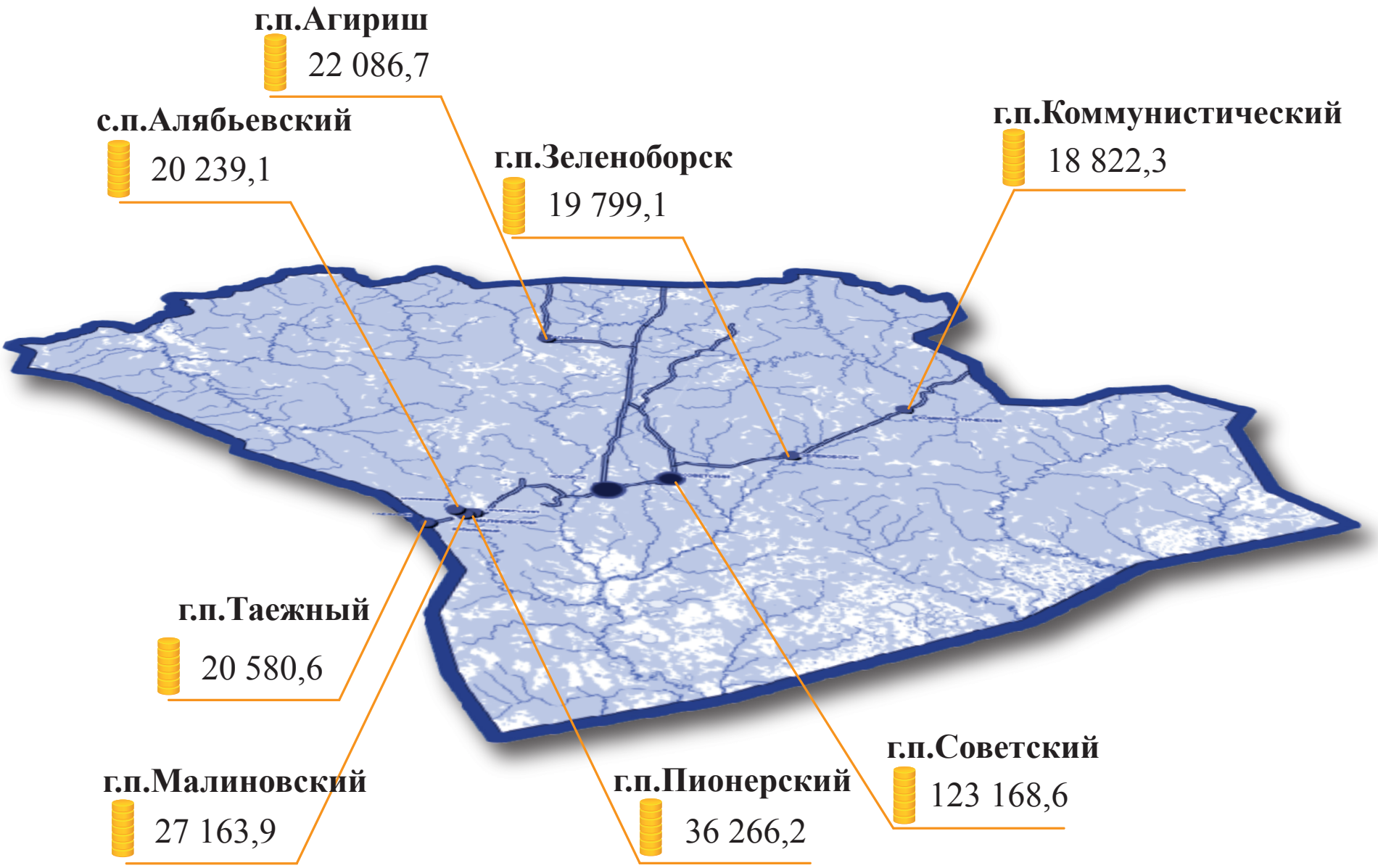

Средства районного фонда финансовой поддержки поселений направляются поселениями на осуществление полномочий по решению вопросов местного значения поселения.