



Исполнение бюджета Советского района за 2013 год

Исполнение основных показателей бюджета за 2012-2013 годы

- Доходы, тыс. рублей

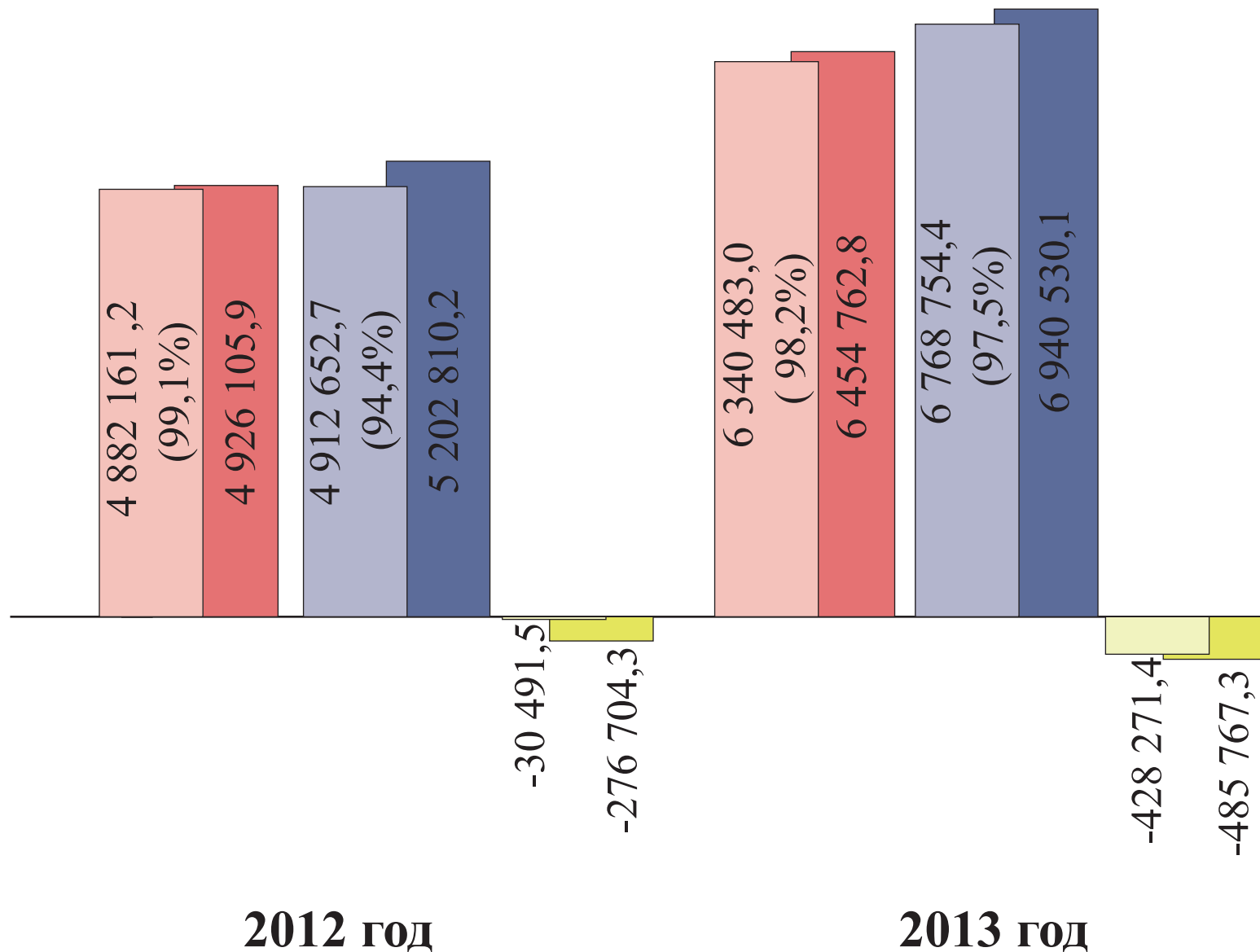
Исполнено
Утверждено

- Расходы, тыс. рублей

Исполнено
Утверждено

- Дефицит, тыс. рублей

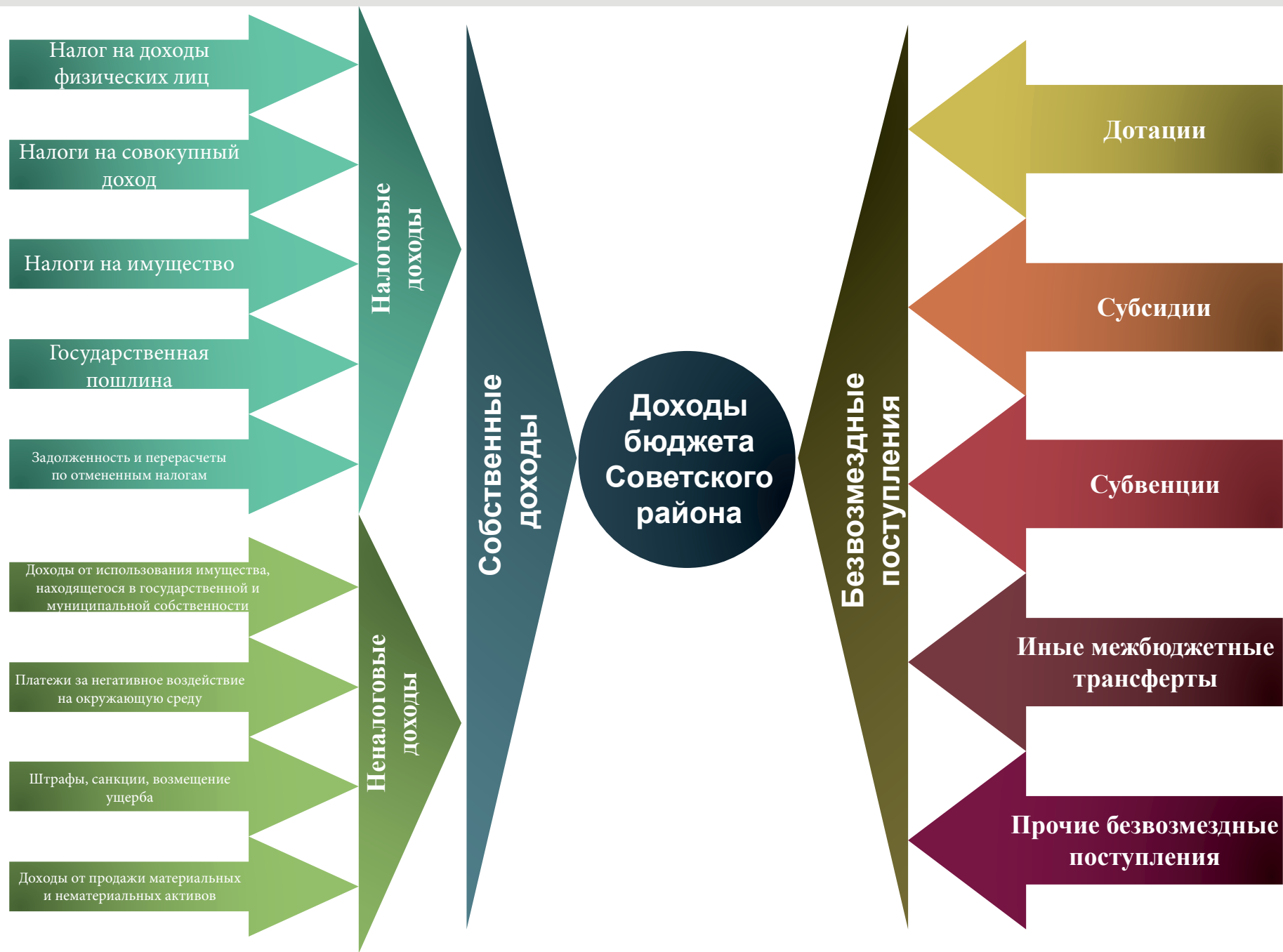
Исполнено
Утверждено



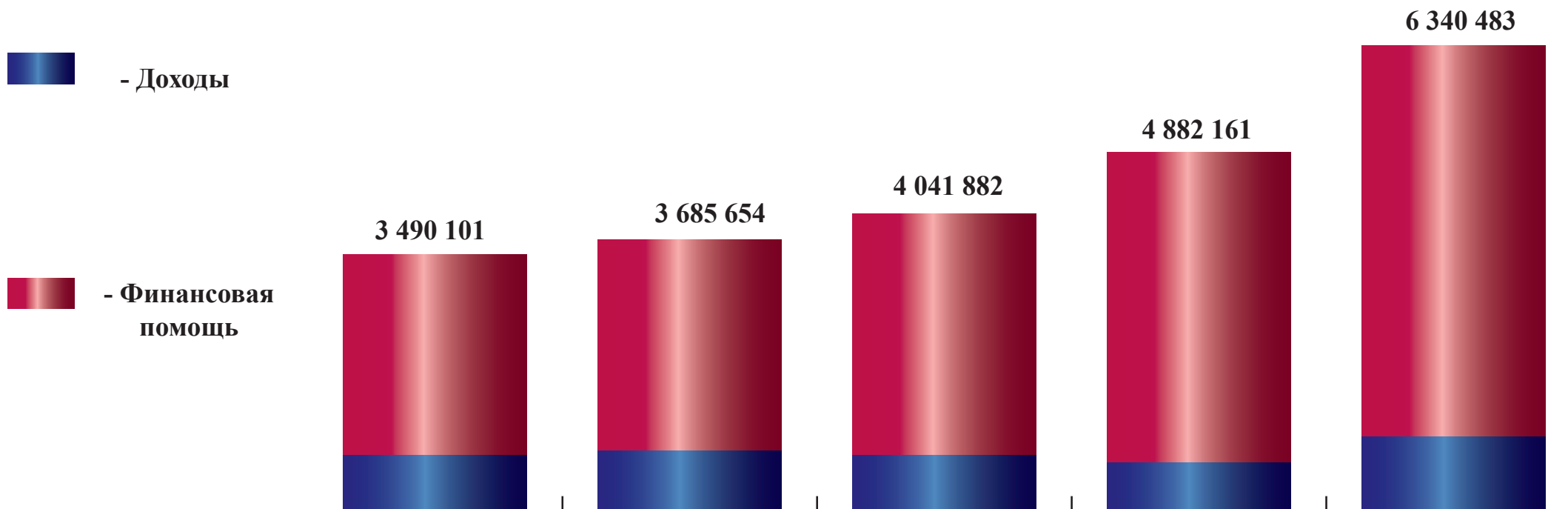


**Доходы
бюджета
Советского района
за 2013 год**

Структура доходов бюджета Советского района



Динамика поступления доходов в бюджет Советского района за 2009-2013 годы (тыс.рублей)



	2009 год	2010 год	2011 год	2012 год	2013 год
Всего доходов	3 490 101	3 685 654	4 041 882	4 882 161	6 340 483
Доходы	753 338	817 832	756 051	688 842	1 005 832
Финансовая помощь	2 736 763	2 867 822	3 285 831	4 193 319	5 334 651

Доля финансовой помощи в структуре доходов в 2013 году составила – 84,1%.

Как видим, бюджет Советского района, по-прежнему, **является высоко дотационным.**

Поступление налоговых доходов в бюджет Советского района в 2013 году (тыс.рублей)

526 814,4

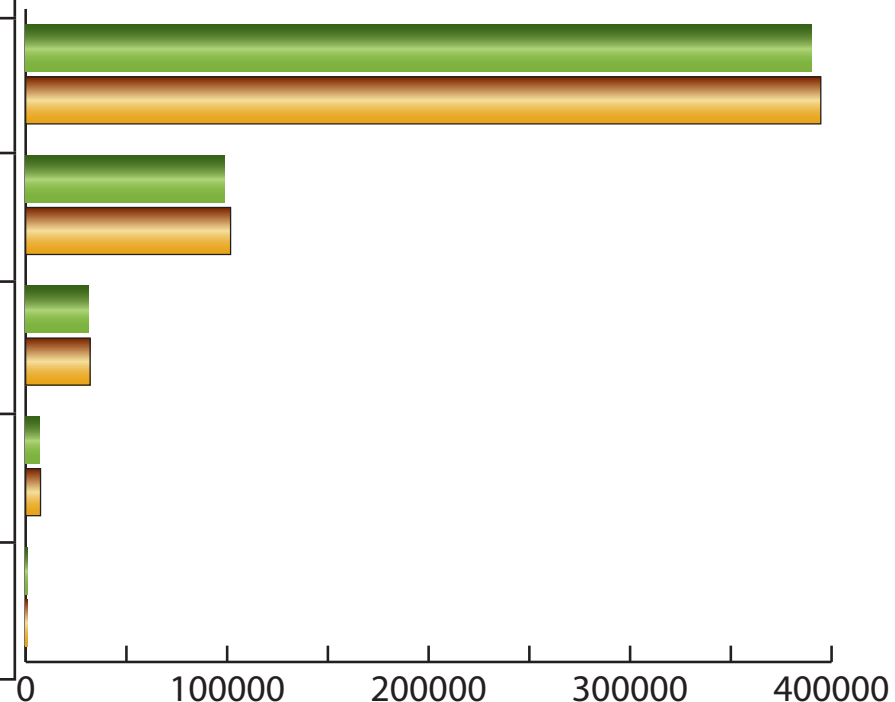
- Утверждено

535 714,8

- Исполнено

% исполнения
101,7

Наименование	Утверждено	Исполнено	% исполнения
Налог на доходы физических лиц	390 215,0	394 658,9	101,1%
Налоги на совокупный доход	98 559,0	101 704,7	103,2%
Налоги на имущество	30 960,0	31 982,0	103,3%
Государственная пошлина	7 080,0	7 368,8	104,1%
Задолженность и перерасчеты по отмененным налогам	0,4	0,4	100%



Поступление неналоговых доходов в бюджет Советского района в 2013 году (тыс.рублей)

463 990,5

- Утверждено

% исполнения

101,3

470 117,3

- Исполнено

Наименование	Утверждено	Исполнено	% исполнения
Доходы от использования имущества, находящегося в государственной и муниципальной собственности	117 202,6	121 169,7	103,4%
Плата за негативное воздействие на окружающую среду	10 316,9	10 488,5	101,7%
Доходы от продажи материальных и нематериальных активов	325 670,0	326 484,3	100,3%
Штрафы, санкции, возмещение ущерба	8 898,4	10 090,7	113,4%
Остальные неналоговые доходы	1 902,6	1 884,1	99,0%

Поступление межбюджетных трансфертов в бюджет Советского района в 2013 году (тыс.рублей)

5 463 957,9

- Утверждено

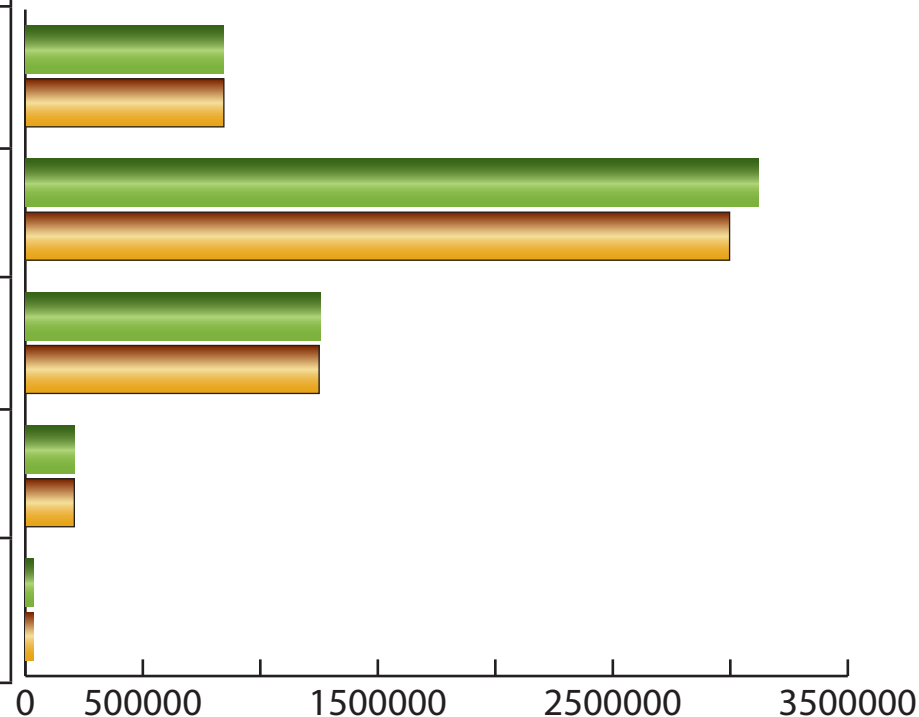
% исполнения


97,6

5 334 650,9

- Исполнено

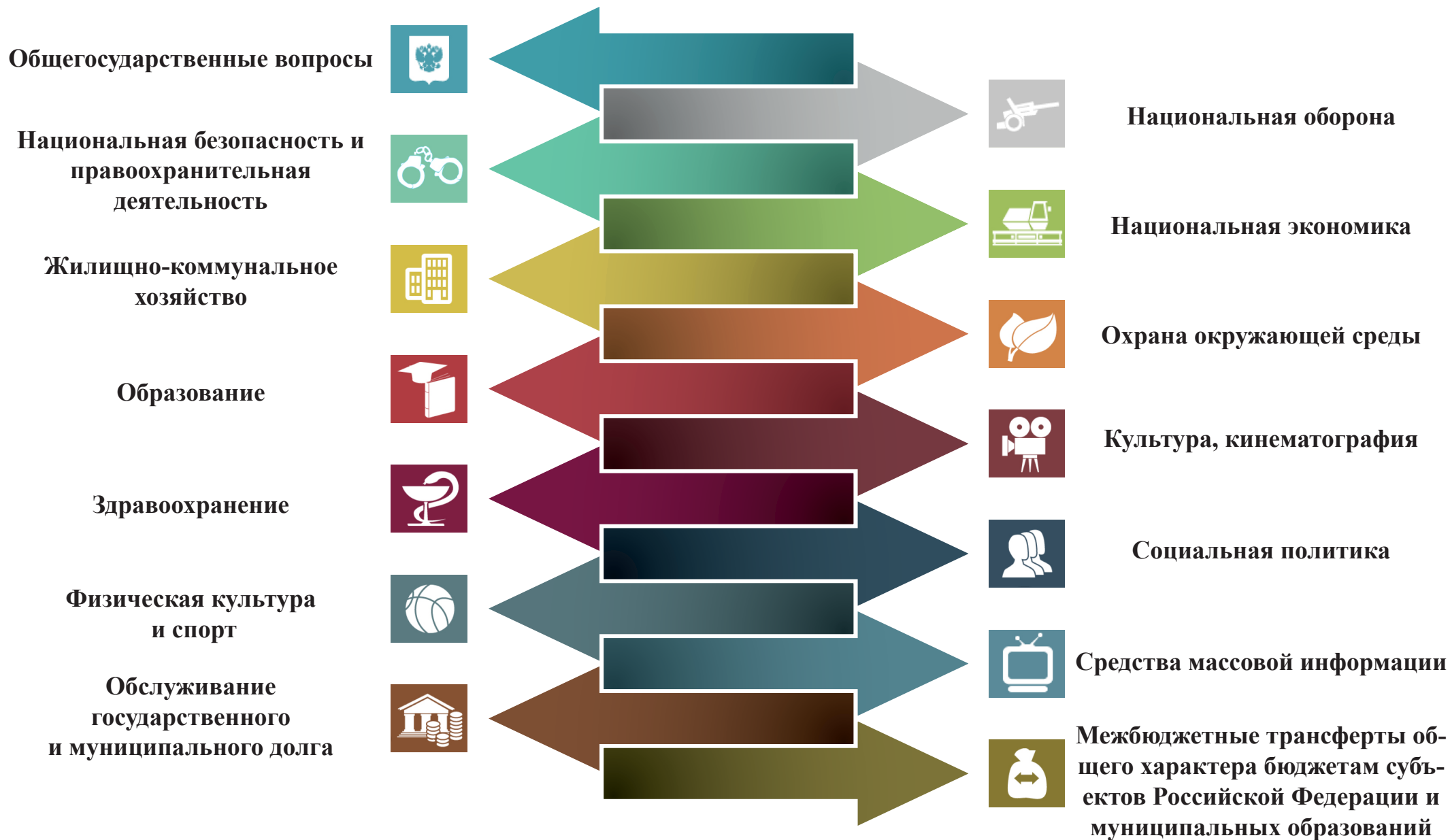
Наименование	Утверждено	Исполнено	% исполнения
Дотации	844 929,4	844 929,4	100,0%
Субсидии	3 119 637,0	2 996 884,5	96,1%
Субвенции	1 254 645,7	1 250 069,6	99,6%
Иные межбюджетные трансферты	209 316,9	208 493,1	99,6%
Прочие безвозмездные поступления	35 428,9	34 274,3	96,7%



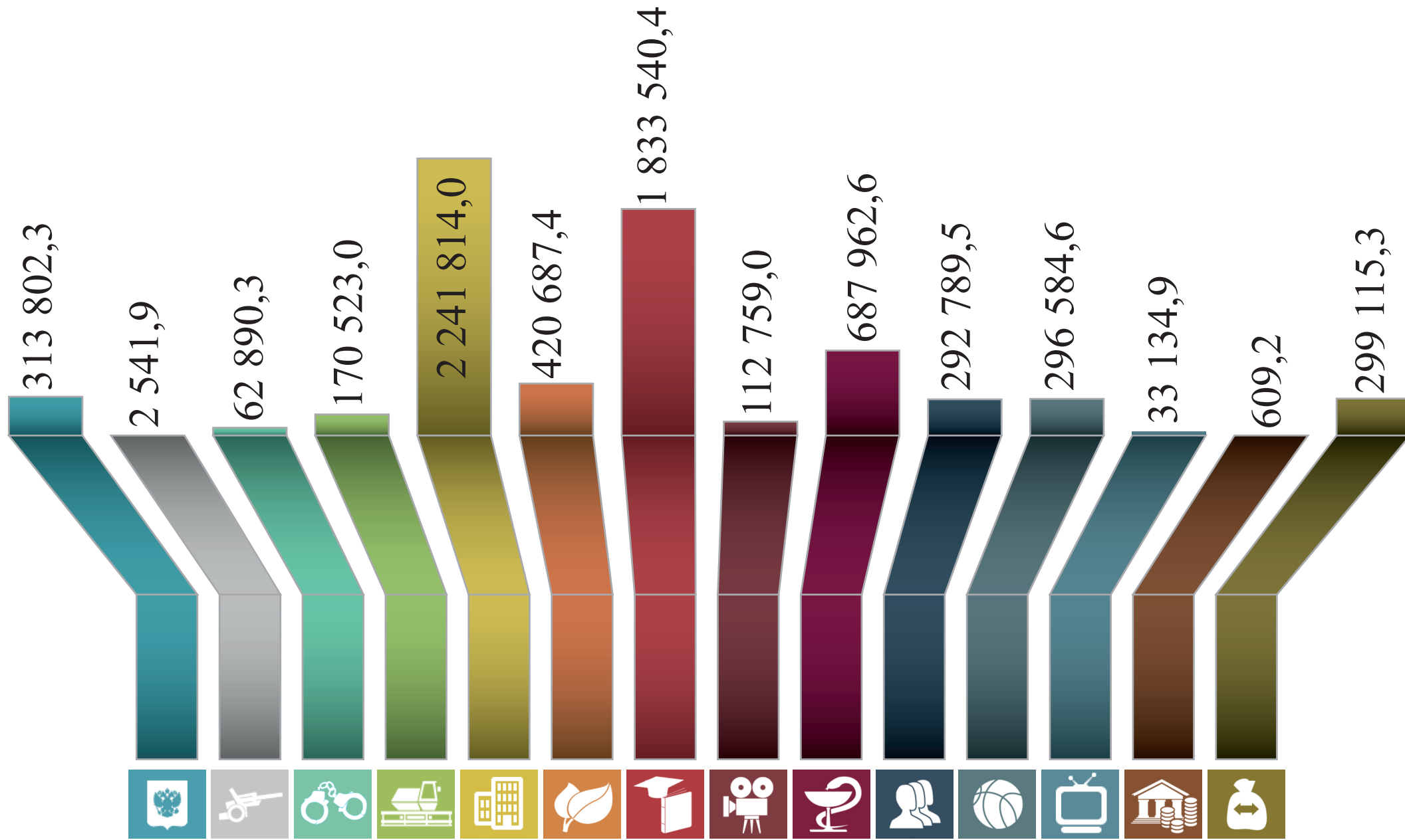


**Расходы
бюджета
Советского района
за 2013 год**

Структура расходов бюджета Советского района



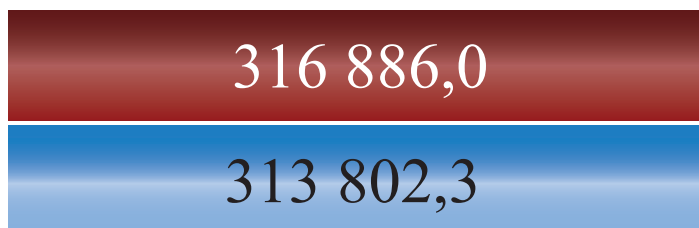
Расходы бюджета Советского района в 2013 году (тыс.рублей)





Общегосударственные вопросы

Объем исполнения, тыс. рублей

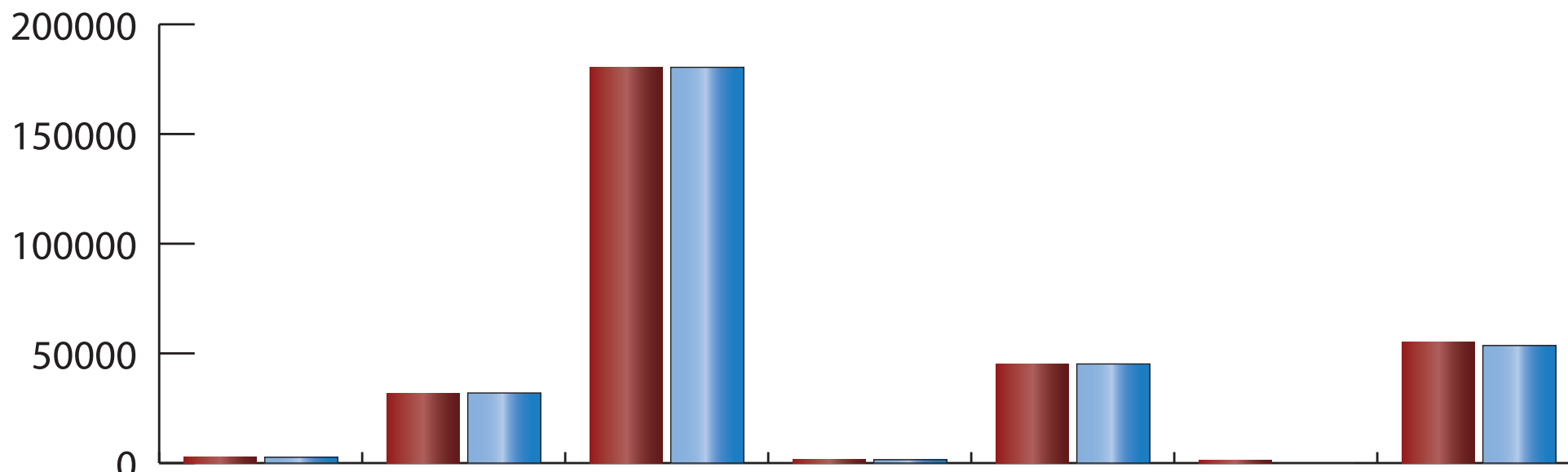


- Утверждено

% исполнения

- Исполнено

99%

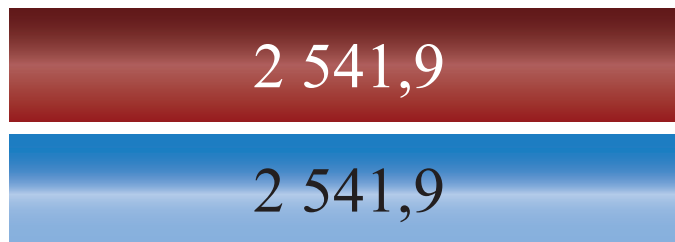


	Функционирование высшего должностного лица муниципального образования	Функционирование законодательных (представительных) органов муниципальных образований	Функционирование местных администраций	Судебная система	Обеспечение деятельности финансовых, налоговых и таможенных органов и органов финансового (финансово-бюджетного) надзора	Резервные фонды	Другие общегосударственные вопросы
Утверждено на год	2 627,7	31 957,8	180 408,4	39,6	45 230,2	1 415,4	55 206,9
Исполнено	2 627,7	31 957,8	180 408,4	39,6	45 185,1	0	53 583,7
% исполнения	100%	100%	100%	100%	99,9	0%	97,1%



Национальная оборона

Объем исполнения, тыс. рублей



- Утверждено

- Исполнено

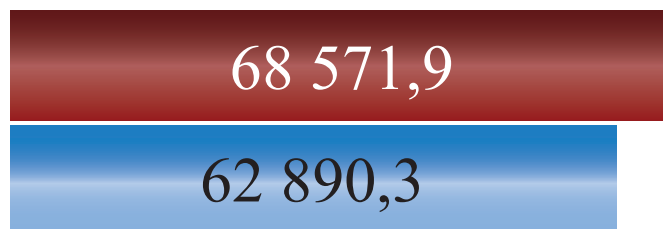
% исполнения
100%

	Мобилизационная и вневойсковая подготовка
Утверждено на год	2 541,9
Исполнено	2 541,9
% исполнения	100%



Национальная безопасность и правоохранительная деятельность

Объем исполнения, тыс. рублей

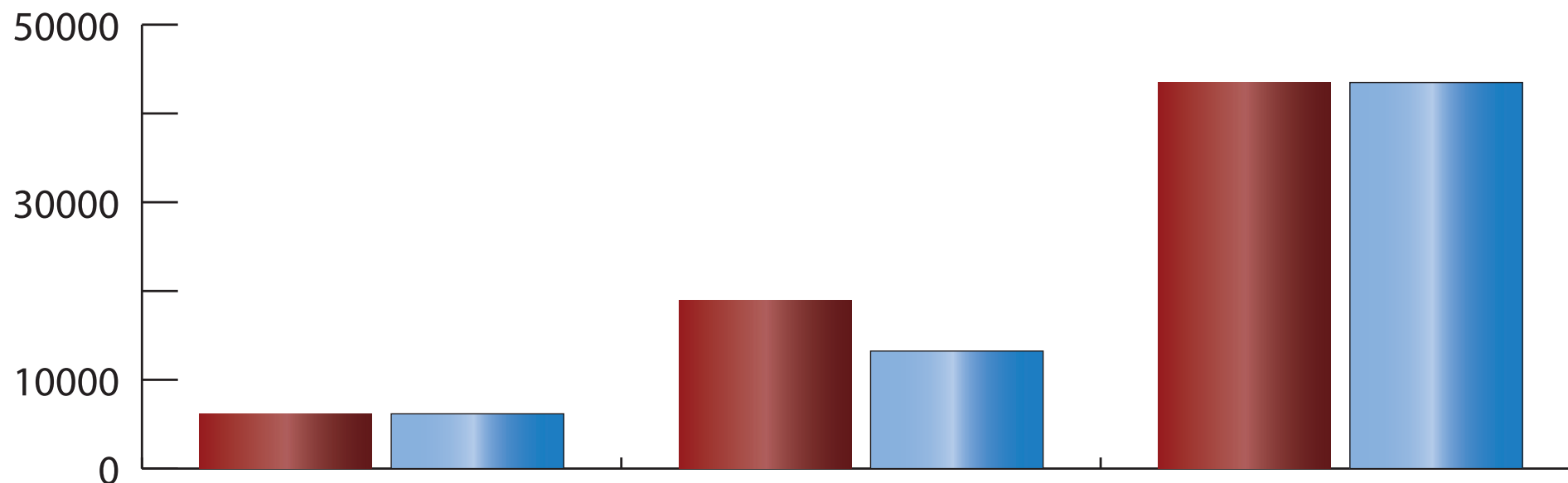


- Утверждено

% исполнения

- Исполнено

91,7%



	Органы юстиции	Защита населения и территории от чрезвычайных ситуаций природного и техногенного характера, гражданская оборона	Другие вопросы в области национальной безопасности и правоохранительной деятельности
Утверждено на год	6 166,5	18 921,4	43 484,0
Исполнено	6 166,5	13 239,8	43 484,0
% исполнения	100%	70%	100%



Национальная экономика

Объем исполнения, тыс. рублей

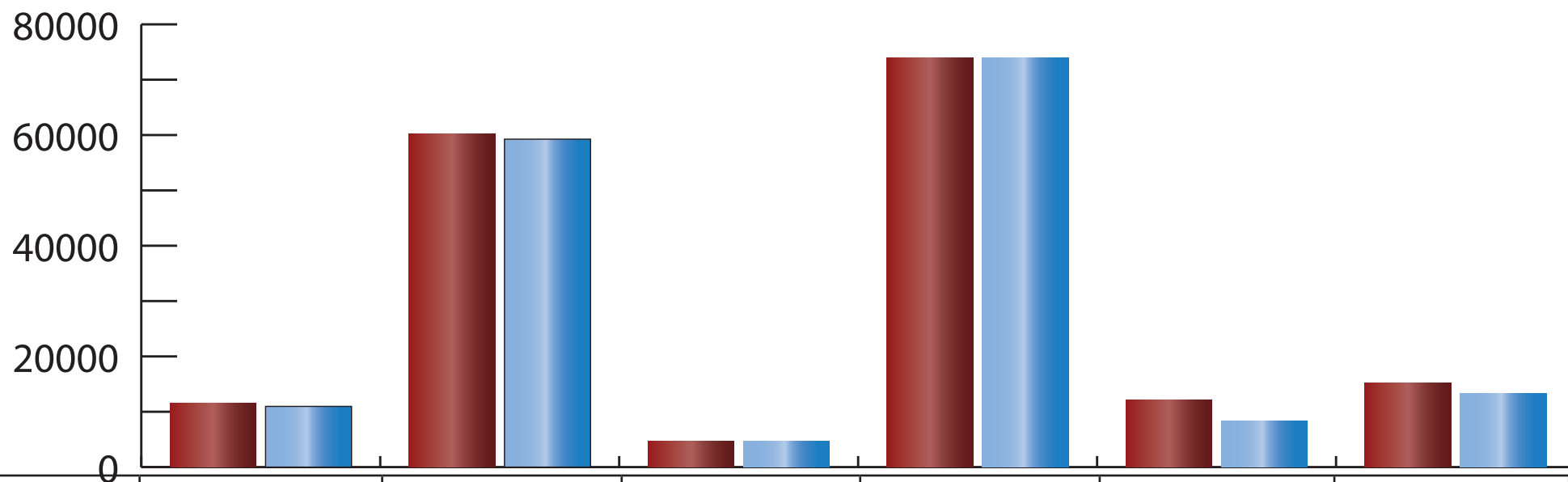


- Утверждено

- Исполнено

% исполнения

95,9%

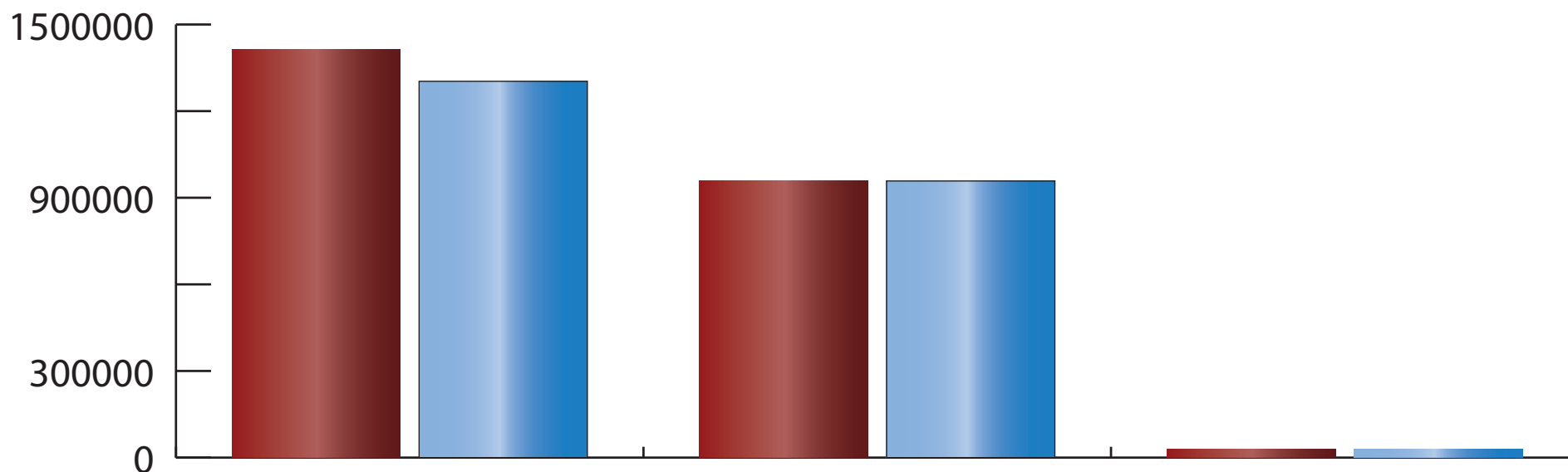
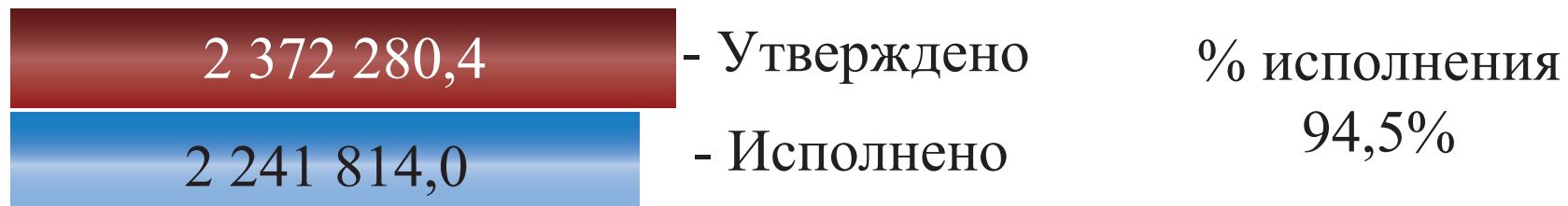


	Общеэкономические вопросы	Сельское хозяйство и рыболовство	Транспорт	Дорожное хозяйство (дорожные фонды)	Связь и информатика	Другие вопросы в области национальной экономики
Утверждено на год	11 526,8	60 192,0	4 697,0	73 983,0	12 142,8	15 271,9
Исполнено	10 971,9	59 256,5	4 967,0	73 983,0	8 292,2	13 322,4
% исполнения	95,2%	98,4%	100%	100%	68,3%	87,2%



Жилищно-коммунальное хозяйство

Объем исполнения, тыс. рублей



	Жилищное хозяйство	Коммунальное хозяйство	Благоустройство
Утверждено на год	1 412 224,3	959 582,8	473,3
Исполнено	1 303 275,1	938 065,6	473,3
% исполнения	92,3%	97,8%	100%



Охрана окружающей среды

Объем исполнения, тыс. рублей

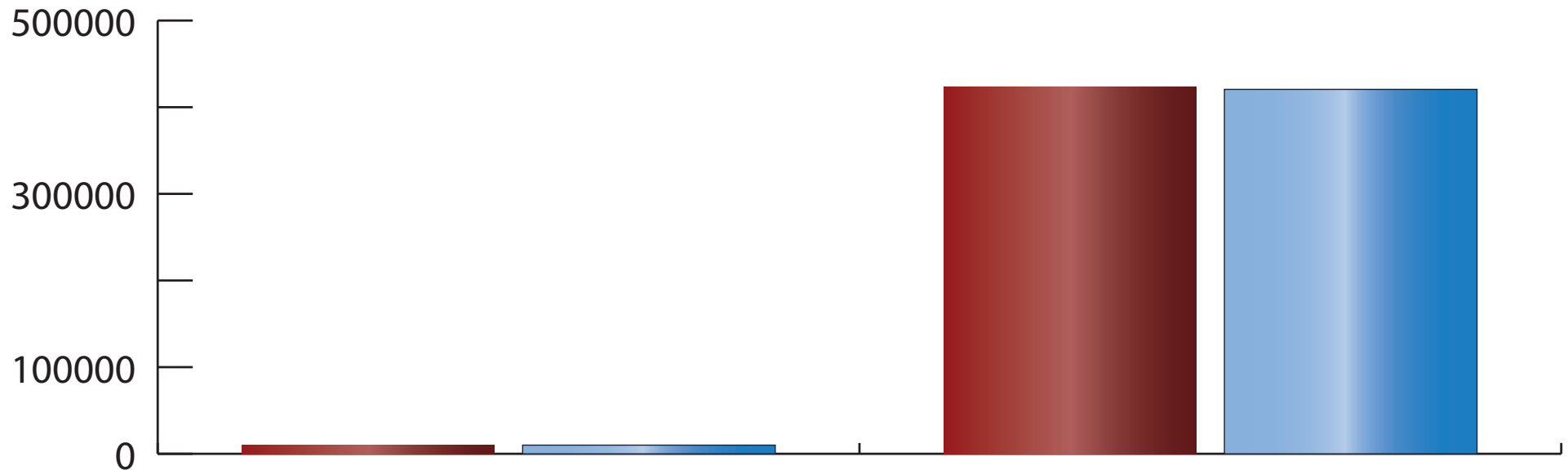


- Утверждено

% исполнения

- Исполнено

99,4%

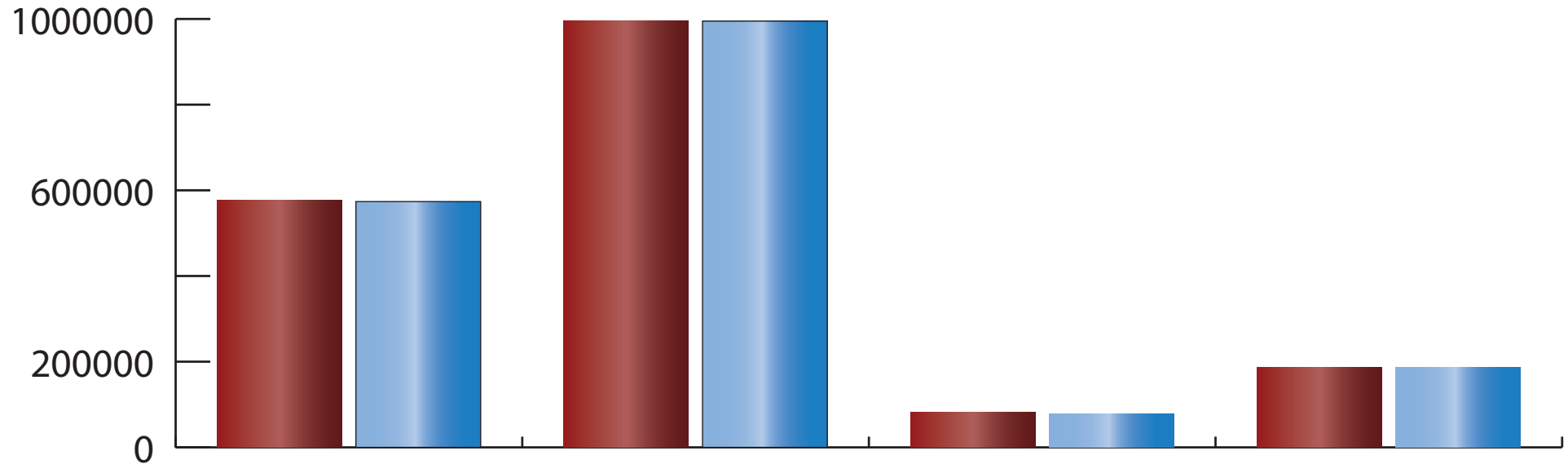
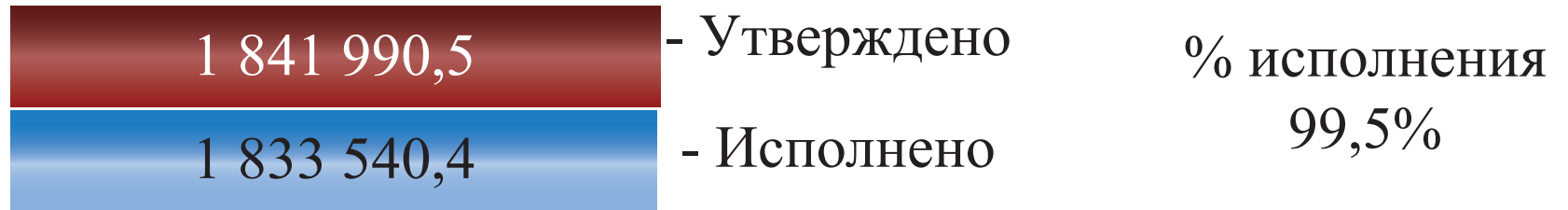


	Охрана объектов растительного и животного мира и среды их обитания	Другие вопросы в области охраны окружающей среды
Утверждено на год	100,0	423 055,5
Исполнено	100,0	420 587,4
% исполнения	100%	99,4%



Образование

Объем исполнения, тыс. рублей



	Дошкольное образование	Общее образование	Молодежная политика и оздоровление детей	Другие вопросы в области образования
Утверждено на год	577 132,7	995 412,4	82 346,5	187 098,9
Исполнено	573 729,5	994 952,0	77 983,5	186 875,4
% исполнения	99,4%	100%	94,7%	99,9%



Культура и кинематография

Объем исполнения, тыс. рублей

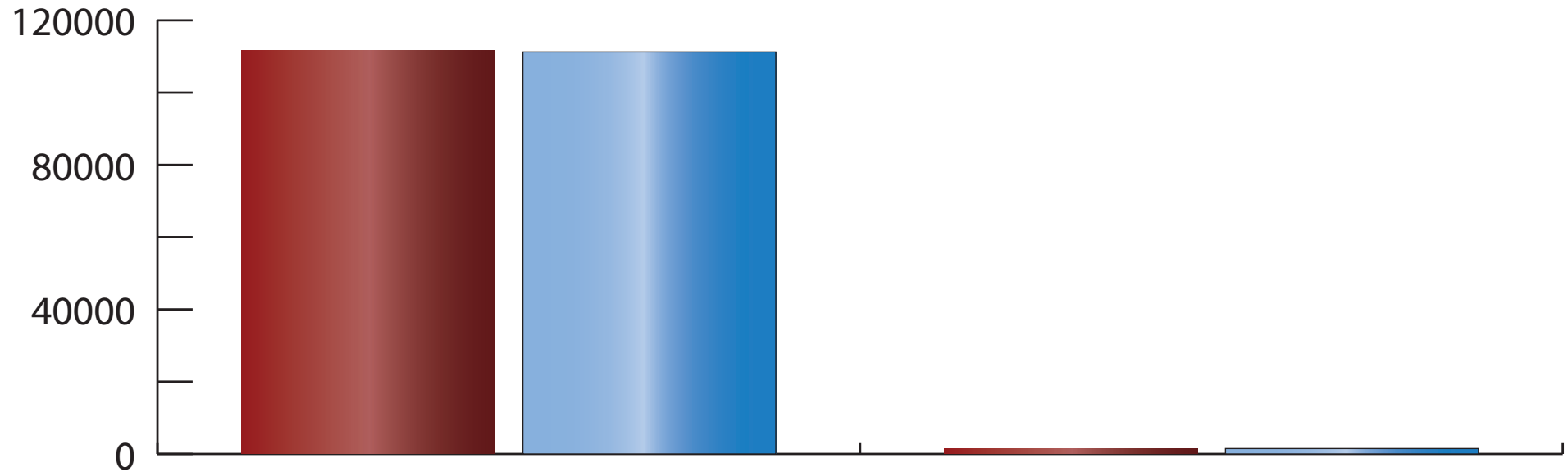


- Утверждено

% исполнения

- Исполнено

99,7%

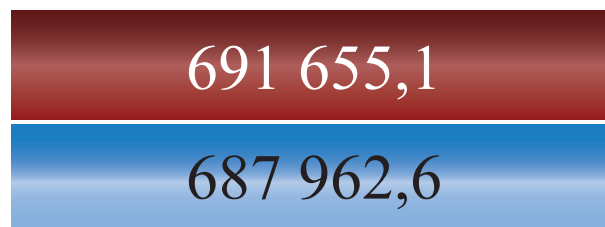


	Культура	Кинематография
Утверждено на год	111 602,1	1 500,0
Исполнено	111 259,0	1 500,0
% исполнения	99,7%	100%



Здравоохранение

Объем исполнения, тыс. рублей

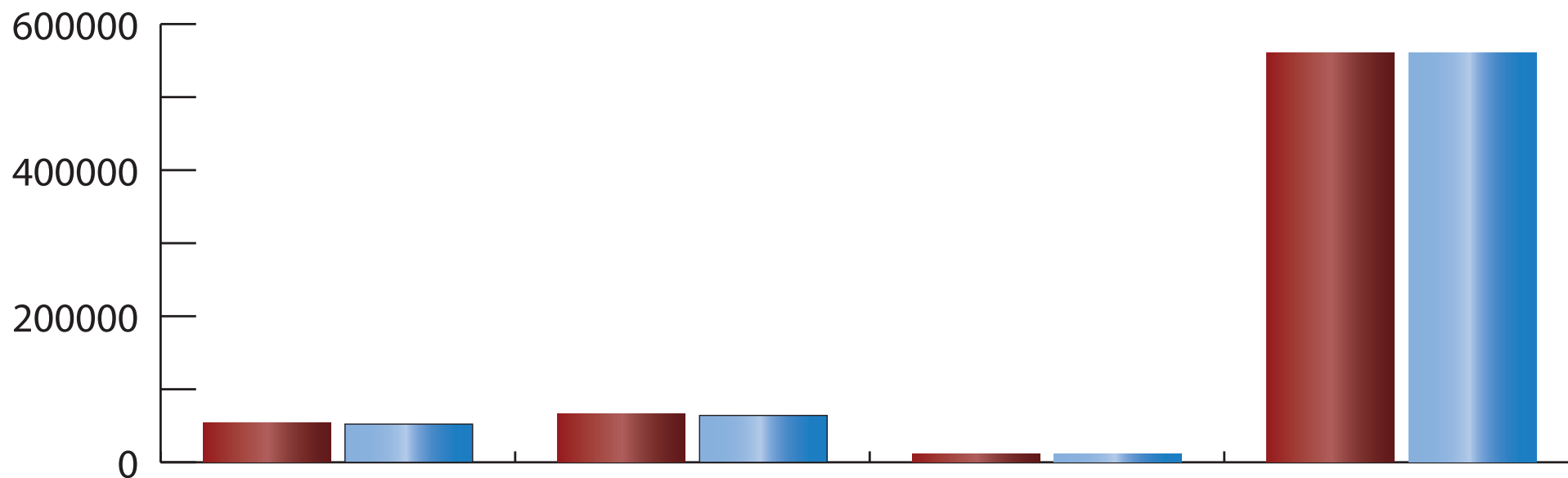


- Утверждено

% исполнения

- Исполнено

99,5%

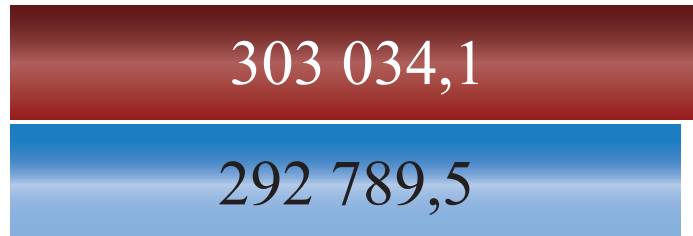


	Стационарная медицинская помощь	Амбулаторная помощь	Заготовка, переработка, хранение и обеспечение безопасности донорской крови и ее компонентов	Другие вопросы в области здравоохранения
Утверждено на год	53 849,8	66 081,2	11 005,9	560 718,2
Исполнено	52 292,6	64 131,6	11 005,9	560 532,5
% исполнения	97,1%	97,0%	100%	100%



Социальная политика

Объем исполнения, тыс. рублей

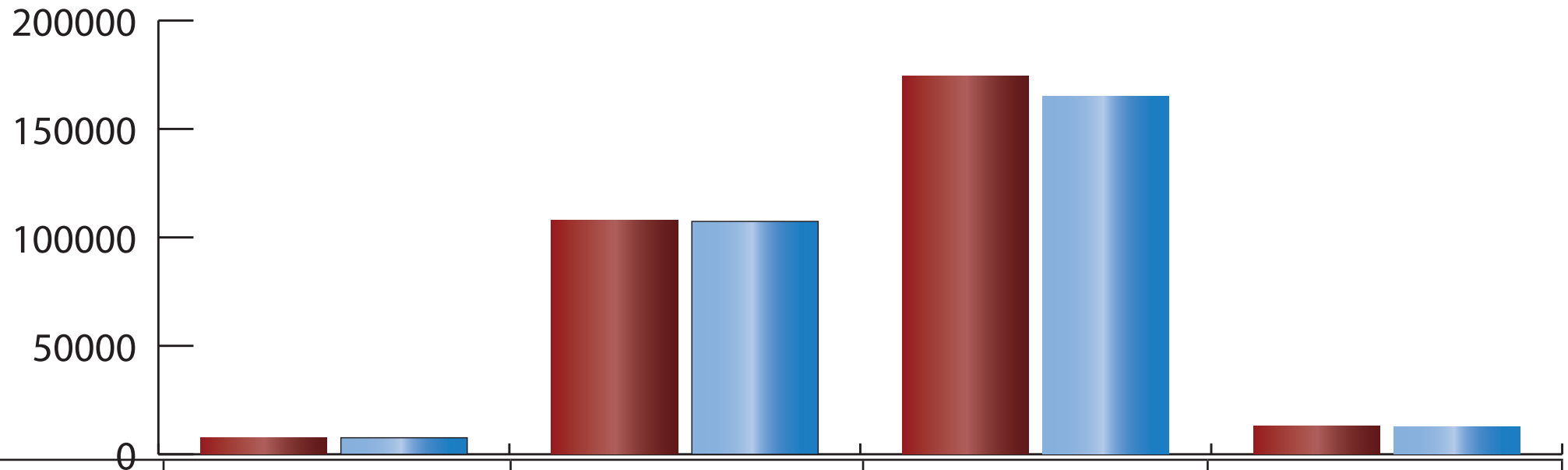


- Утверждено

% исполнения

- Исполнено

96,6%

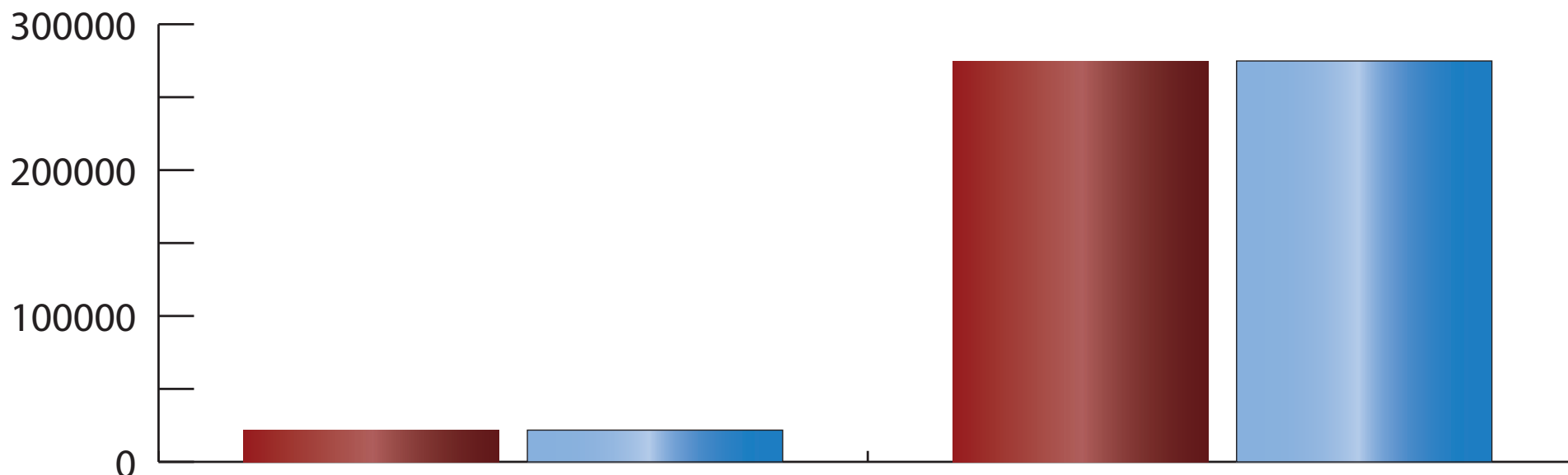


	Пенсионное обеспечение	Социальное обеспечение населения	Охрана семьи и детства	Другие вопросы в области социальной политики
Утверждено на год	7 619,1	107 884,9	174 549,4	12 980,7
Исполнено	7 619,1	107 364,5	165 066,5	12 739,4
% исполнения	100%	99,5%	94,6%	98,1%



Физическая культура и спорт

Объем исполнения, тыс. рублей



	Физическая культура	Массовый спорт
Утверждено на год	21 756,9	274 827,7
Исполнено	21 756,9	274 827,7
% исполнения	100%	100%



Средства массовой информации

Объем исполнения, тыс. рублей

33 190,0

- Утверждено

% исполнения

33 134,9

- Исполнено

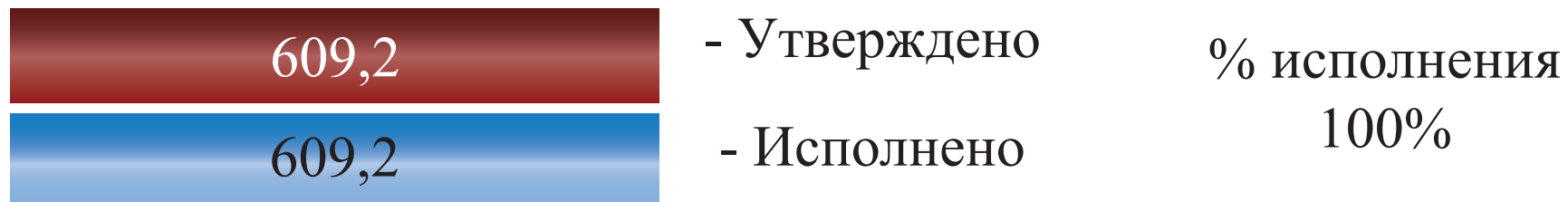
99,8%

	Периодическая печать и издательства
Утверждено на год	33 190,0
Исполнено	33 134,9
% исполнения	99,8%




Обслуживание государственного и муниципального долга

Объем исполнения, тыс. рублей

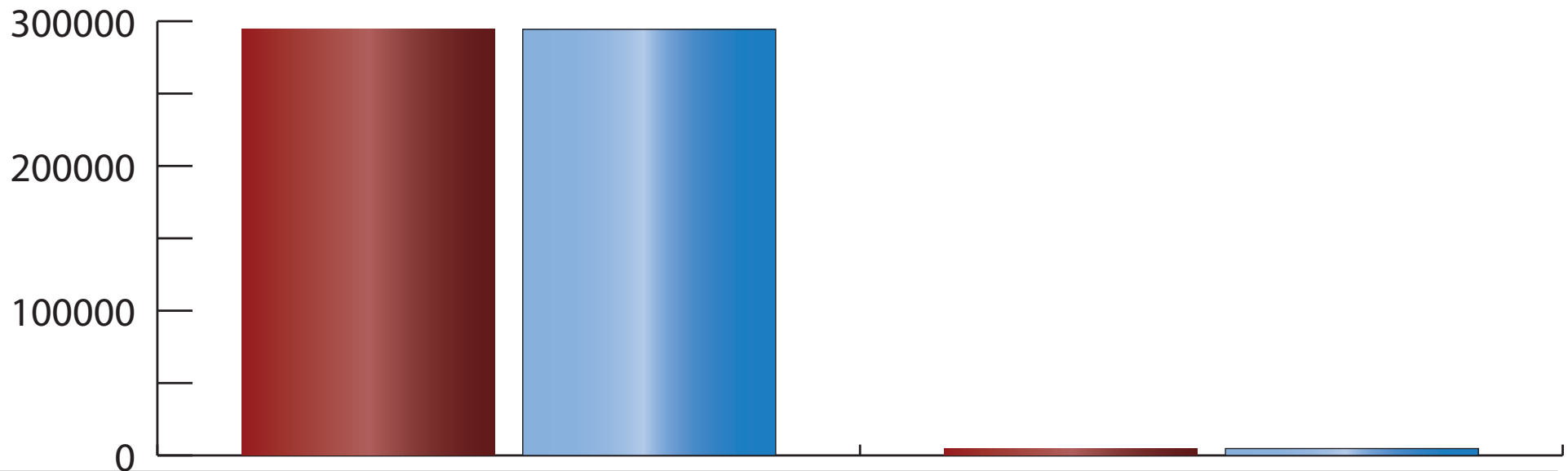


	Обслуживание государственного внутреннего муниципального долга
Утверждено на год	609,2
Исполнено	609,2
% исполнения	100%



Межбюджетные трансферты общего характера бюджетам субъектов Российской Федерации и муниципальных образований

Объем исполнения, тыс. рублей



	Дотации бюджетам поселений на выравнивание бюджетной обеспеченности	Прочие межбюджетные трансферты общего характера
Утверждено на год	294 365,3	4 750,0
Исполнено	294 365,3	4 750,0
% исполнения	100%	100%